



Jahresabschluss 2020

Inhaltsverzeichnis

Inhaltsverzeichnis	1
I. Feststellungsbeschluss	2 - 3
II. Grundlagen zum Jahresabschluss	4 - 5
III. Ergebnisrechnung	5 - 18
IV. Finanzrechnung	19 - 30
Bilanz zum 31.12.2020	31
Erläuterungen zur Bilanz	32 - 46
Jahresrechnung 2020	47 - 385
Behandlung von Überschüssen und Fehlbeträgen	386
Entwicklung der Liquidität zum Jahresabschluss	387
Vermögensübersicht	388
Schuldenübersicht	389 - 390
Kennzahlen zur Beurteilung der finanziellen Leistungsfähigkeit	391 - 392
Anhang (§ 53 GemHVO)	393 - 400

I. Feststellungsbeschluss

Auf Grund von § 95 b der Gemeindeordnung für Baden-Württemberg (GemO) stellt der Gemeinderat der Gemeinde Sinzheim am **25.09.2024** den Jahresabschluss für das Jahr 2020 mit folgenden Werten fest:

		EUR
1.	Ergebnisrechnung	
1.1	Summe der ordentlichen Erträge	28.770.569,38
1.2	Summe der ordentlichen Aufwendungen	- 26.894.867,93
1.3	Ordentliches Ergebnis (Saldo aus 1.1 und 1.2)	1.875.701,45
1.4	Außerordentliche Erträge	195.431,39
1.5	Außerordentliche Aufwendungen	- 852.619,87
1.6	Sonderergebnis (Saldo aus 1.4 und 1.5)	- 657.188,48
1.7	Gesamtergebnis (Summe aus 1.3 und 1.6)	1.218.512,97
2.	Finanzrechnung	
2.1	Summe der Einzahlungen aus laufender Verwaltungstätigkeit	27.569.718,23
2.2	Summe der Auszahlungen aus laufender Verwaltungstätigkeit	- 23.473.854,12
2.3	Zahlungsmittelüberschuss/-bedarf der Ergebnisrechnung (Saldo aus 2.1 und 2.2)	4.095.864,11
2.4	Summe der Einzahlungen aus Investitionstätigkeit	1.717.954,37
2.5	Summe der Auszahlungen aus Investitionstätigkeit	- 3.919.004,64
2.6	Finanzierungsmittelüberschuss/-bedarf aus Investitionstätigkeit (Saldo aus 2.4 und 2.5)	- 2.201.050,27
2.7	Finanzierungsmittelüberschuss/-bedarf (Saldo aus 2.3 und 2.6)	1.894.813,84
2.8	Summe der Einzahlungen aus Finanzierungstätigkeit	0,00
2.9	Summe der Auszahlungen aus Finanzierungstätigkeit	- 163.537,77
2.10	Finanzierungsmittelüberschuss/-bedarf aus Finanzierungstätigkeit (Saldo aus 2.8 und 2.9)	- 163.537,77
2.11	Änderung des Finanzierungsmittelbestands zum Ende des Haushaltsjahres (Saldo aus 2.7 und 2.10)	1.731.276,07
2.12	Zahlungsmittelüberschuss/-bedarf aus haushaltsunwirksamen Einzahlungen und Auszahlungen	- 1.401.888,14
2.13	Anfangsbestand an Zahlungsmitteln	3.196.330,64
2.14	Veränderung des Bestands an Zahlungsmitteln (Saldo aus 2.11 und 2.12)	329.387,93
2.15	Endbestand an Zahlungsmitteln am Ende des Haushaltsjahres (Saldo aus 2.13 und 2.14)	3.525.718,57

3.	Bilanz	
3.1	Immaterielles Vermögen	43.325,51
3.2	Sachvermögen	102.375.188,26
3.3	Finanzvermögen	14.491.761,26
3.4	Abgrenzungsposten	2.006.011,89
3.5	Nettoposition	0,00
3.6	Gesamtbetrag auf der Aktivseite (Summe aus 3.1 bis 3.5)	118.916.286,92
3.7	Basiskapital	- 68.919.691,70
3.8	Rücklagen	- 5.743.659,49
3.9	Fehlbeträge des ordentlichen Ergebnisses	0,00
3.10	Sonderposten	- 38.579.504,89
3.11	Rückstellungen	- 736.791,17
3.12	Verbindlichkeiten	- 3.425.219,09
3.13	Passive Rechnungsabgrenzungsposten	- 1.511.420,58
3.14	Gesamtbetrag auf der Passivseite (Summe aus 3.7 bis 3.13)	- 118.916.286,92

Sinzheim, 25.09.2024

E r n s t

Bürgermeister

II. Grundlagen zum Jahresabschluss

1. Rechtliche Grundlagen

Die Gemeinde Sinzheim hat nach § 95 GemO i. V. m. §§ 47 ff. Verordnung des Innenministeriums über die Haushaltswirtschaft der Gemeinden (Gemeindehaushaltsverordnung - GemHVO) zum Schluss eines jeden Haushaltsjahres einen Jahresabschluss aufzustellen.

Der Jahresabschluss ist nach den Grundsätzen ordnungsmäßiger Buchführung unter Berücksichtigung der besonderen gemeindehaushaltsrechtlichen Bestimmungen aufzustellen und muss klar und übersichtlich sein. Er hat sämtliche Vermögensgegenstände, Schulden, Rückstellungen, Rechnungsabgrenzungsposten, Erträge, Aufwendungen, Einzahlungen und Auszahlungen zu enthalten und muss die tatsächliche Vermögens-, Ertrags- und Finanzlage der Gemeinde darstellen.

Der Jahresabschluss ist innerhalb von sechs Monaten nach Ende des Haushaltsjahres aufzustellen und unter Angabe des Datums vom Bürgermeister zu unterzeichnen und vom Gemeinderat innerhalb eines Jahres festzustellen. Der Beschluss über die Feststellung ist dem Landratsamt Rastatt als Rechtsaufsichtsbehörde unverzüglich mitzuteilen und ortsüblich bekannt zu geben. Gleichzeitig ist der Jahresabschluss an sieben Tagen öffentlich auszulegen; in der Bekanntgabe ist auf die Auslegung hinzuweisen (§ 95 b Abs. 1 u. 2 GemO).

Der Jahresabschluss besteht aus der Ergebnisrechnung, der Finanzrechnung und der Bilanz. Er ist um einen Anhang/Anlagen zu erweitern und zu erläutern.

2. Doppisches Rechnungswesen (NKHR)

Die Gemeinde Sinzheim hat zum 01.01.2019 die Eröffnungsbilanz erstellt und wendet seit diesem Zeitpunkt das Neue Kommunale Haushalts- und Rechnungswesen (NKHR) an. Die Eröffnungsbilanz wurde durch den Gemeinderat der Gemeinde Sinzheim in seiner Sitzung vom 18.10.2023 festgestellt.

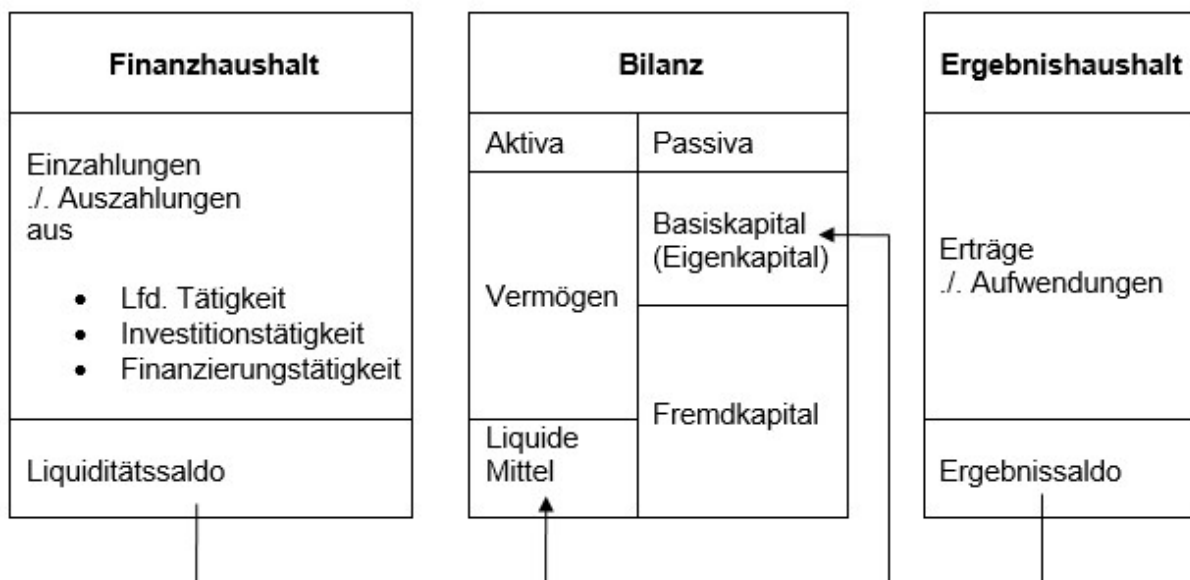
Der doppelische Rechnungsstil löste die Kameralistik (Einnahmen-Ausgaben-Rechnung) ab. Das auf der Basis der doppelischen kaufmännischen Buchführung entwickelte NKHR bietet gegenüber dem früheren kameralen Haushaltsrecht erhebliche Vorteile:

- Darstellung des Gesamtressourcenaufkommens und -verbrauchs (Erträge und Aufwendungen anstelle von Einnahmen und Ausgaben)
- Darstellung Gesamtvermögen, Gesamtschulden und Eigenkapital (anstelle Geldvermögensrechnung bzw. Vollvermögensrechnung)

- Hervorhebung der Ziele und Ergebnisse des Verwaltungshandelns und damit auch eine Outputorientierung
- Unterstützung einer flexiblen Mittelbewirtschaftung
- einheitlicher Rechnungsstil bei Kernverwaltung und Sondervermögen (z.B. Eigenbetrieb Gemeindewerke Sinzheim) bzw. Beteiligungsgesellschaften (z.B. GWS Gemeindewerke Sinzheim GmbH & Co. KG)

Das NKHR ermöglicht die Erfassung des Vermögens in einer Bilanz und die Abbildung des Ressourcenverbrauchs in Form von Aufwendungen und Erträgen in einem geschlossenen System. Es stützt sich auf drei Komponenten und wird daher als sog. Drei-Komponenten-System bezeichnet.

Das Zusammenwirken der drei Komponenten ist im folgenden Schaubild dargestellt:



III. Ergebnisrechnung

Die Ergebnisrechnung umfasst Aufwendungen (Ressourcenverbrauch) und Erträge des Haushaltsjahres nach kaufmännischen Grundprinzipien und ermöglicht somit, dass generationengerechtes Wirtschaften (Grundsatzes der Generationengerechtigkeit) dargestellt und nachgewiesen werden kann. Ein positives Ergebnis bedeutet, dass neben den laufenden Kosten auch die Abschreibungen (d.h. der Werteverzehr bzw. die Abnutzung von Anlagevermögen) erwirtschaftet werden können. Der Ergebnishaushalt bzw. im Jahresabschluss die Ergebnisrechnung lehnt sich in seinen Kernelementen an die Gewinn- und Verlustrechnung des kaufmännischen Rechnungswesens an. Hier erfolgt der Nachweis über die Mittelverwendung.

lfd. Nr.		Gesamtergebnisrechnung Ertrags- und Aufwandsarten	Ergebnis Vorjahr 2019	Fortgeschr. Ansatz 2020	Ergebnis 2020	Vergleich Ergebnis- Ansatz	Ergänz. Festl. im HH- Vollzug	Erm.- übertr. aus 2019	Verfügbare Mittel abzgl. Ergebnis	Erm.- übertr. nach 2021
			1	2	3	4	5	6	7	8
1	+	Steuern und ähnliche Abgaben	16.099.201,95	15.265.900	15.362.175,03	96.275	0	0,00	96.275-	0,00
		30110000 Grundsteuer A	49.550,40	50.000	50.775,51	776	0	0,00	776-	0,00
		30120000 Grundsteuer B	1.609.185,73	1.625.000	1.618.860,68	6.139-	0	0,00	6.139	0,00
		30130000 Gewerbesteuer	4.480.578,66	3.500.000	3.483.429,95	16.570-	0	0,00	16.570	0,00
		30210000 Gemeindeanteil Einkommensteuer	8.270.961,25	7.480.000	7.661.343,16	181.343	0	0,00	181.343-	0,00
		30220000 Gemeindeanteil Umsatzsteuer	632.933,51	672.000	686.255,00	14.255	0	0,00	14.255-	0,00
		30310000 Vergnügungssteuer	415.117,15	395.000	396.336,53	1.337	0	0,00	1.337-	0,00
		30320000 Hundesteuer	33.868,25	34.000	34.459,00	459	0	0,00	459-	0,00
		30490000 Sonstige steuerähnliche Erträge	500,00	3.600	4.826,00	1.226	0	0,00	1.226-	0,00
		30510000 Leistungen nach dem Familienleist.ausgl.	606.507,00	635.000	554.610,00	80.390-	0	0,00	80.390	0,00
		30530000 Gewerbesteuer-Kompensationszahlung	0,00	871.300	871.279,20	21-	0	0,00	21	0,00
2	+	Zuweisungen und Zuwendungen, Umlagen	7.662.127,43	7.369.700	7.912.926,67	543.227	0	0,00	543.227-	0,00
		31110000 Schlüsselzuweisungen vom Land	5.605.533,20	5.025.000	5.385.723,20	360.723	0	0,00	360.723-	0,00
		31310000 Sonstige allg. Zuweisungen Land	0,00	188.100	188.094,03	6-	0	0,00	6	0,00
		31400000 Zuweis. u. Zuschüsse lfd. Zwecke Bund	40.734,70	3.400	24.554,00	21.154	0	0,00	21.154-	0,00
		31410000 Zuweis. lfd. Zwecke Land	1.366.409,91	1.288.600	1.394.767,14	106.167	0	0,00	106.167-	0,00
		31410001 Zuweis. lfd. Zwecke Land-Schulsozialar.	0,00	35.700	44.394,16	8.694	0	0,00	8.694-	0,00
		31412000 Zuweisungen Land für Kleinkindbetreuung	616.212,99	800.000	849.381,01	49.381	0	0,00	49.381-	0,00
		31420000 Zuweis. lfd. Zwecke Gem./GV	21.574,13	18.900	18.848,13	52-	0	0,00	52	0,00
		31470000 Zuweisungen f. lfd. Zweck v. priv. Unter	11.662,50	10.000	7.165,00	2.835-	0	0,00	2.835	0,00
3	+	Aufgelöste Investitionszuwendungen und -beiträge	1.201.139,68	1.443.200	1.217.907,49	225.293-	0	0,00	225.293	0,00
5	+	Entgelte für öffentliche Leistungen oder Einrichtungen	2.767.039,56	2.539.700	2.496.218,84	43.481-	0	0,00	43.481	0,00
6	+	Sonstige privatrechtliche Leistungsentgelte	589.716,02	634.300	703.080,81	68.781	0	0,00	68.781-	0,00
7	+	Kostenerstattungen und Kostenumlagen	317.381,23	329.000	365.633,37	36.633	0	0,00	36.633-	0,00
8	+	Zinsen und ähnliche Erträge	23.201,69	221.000	27.224,81	193.775-	0	0,00	193.775	0,00
9	+	Aktivierete Eigenleistungen und Bestandsveränderungen	56.352,06	55.600	70.311,97	14.712	0	0,00	14.712-	0,00
10	+	Sonstige ordentliche Erträge	620.140,67	474.600	615.090,39	140.490	0	0,00	140.490-	0,00
11	=	Ordentliche Erträge	29.336.300,29	28.333.000	28.770.569,38	437.569	0	0,00	437.569-	0,00
12	-	Personalaufwendungen	7.544.989,12-	8.252.100-	7.954.108,59-	297.991	0	0,00	297.991-	0,00

lfd. Nr.		Gesamtergebnisrechnung Ertrags- und Aufwandsarten	Ergebnis Vorjahr 2019	Fortgeschr. Ansatz 2020	Ergebnis 2020	Vergleich Ergebnis- Ansatz	Ergänz. Festl. im HH- Vollzug	Erm.- übertr. aus 2019	Verfügbare Mittel abzgl. Ergebnis	Erm.- übertr. nach 2021
			1	2	3	4	5	6	7	8
14	-	Aufwendungen für Sach- und Dienstleistungen	3.506.634,87-	4.270.500-	3.866.444,14-	404.056	0	0,00	404.056-	0,00
15	-	Abschreibungen	3.195.698,24-	3.058.300-	3.250.988,62-	192.689-	0	0,00	192.689	0,00
16	-	Zinsen und ähnliche Aufwendungen	132.191,96-	125.300-	113.800,05-	11.500	0	0,00	11.500-	0,00
17	-	Transferaufwendungen	10.008.816,52-	10.298.900-	10.049.579,48-	249.321	0	0,00	249.321-	0,00
		43120000 Zuweisungen an Gemeinden (GV)	39.035,31-	54.500-	40.723,29-	13.777	0	0,00	13.777-	0,00
		43130000 Zuweisungen an Zweckverbände	274.557,79-	278.600-	166.455,34-	112.145	0	0,00	112.145-	0,00
		43170000 Zuschüsse an private Unternehmen	0,00	500-	0,00	500	0	0,00	500-	0,00
		43180000 Zuschüsse an übrige Bereiche	960.992,88-	1.024.200-	940.504,72-	83.695	0	0,00	83.695-	0,00
		43180001 Zuschüsse an Vereine und Verbände	171.302,19-	145.800-	145.851,77-	52-	0	0,00	52	0,00
		43180002 Umlage Gemeindeprüfungsanstalt	0,00	6.300-	0,00	6.300	0	0,00	6.300-	0,00
		43180003 Zuschüsse an Feuerwehrrkasse	1.800,00-	2.000-	1.690,00-	310	0	0,00	310-	0,00
		43180004 Zuschuss für Führerschein	2.741,87-	2.600-	4.882,97-	2.283-	0	0,00	2.283	0,00
		43180005 Zuschüsse Landesfamilienpass	8.310,56-	7.500-	2.534,44-	4.966	0	0,00	4.966-	0,00
		43410000 Gewerbesteuerumlage	828.742,25-	350.000-	362.383,79-	12.384-	0	0,00	12.384	0,00
		43710000 Allgemeine Umlage an das Land	3.292.624,20-	3.671.000-	3.661.680,30-	9.320	0	0,00	9.320-	0,00
		43720000 Allg. Umlage an Gemeinden und Landkreis	4.421.608,00-	4.715.000-	4.715.308,00-	308-	0	0,00	308	0,00
		43730000 Allgemeine Umlagen an Zweckverbände	876,02-	900-	428,22-	472	0	0,00	472-	0,00
		43780000 Umlage an übrige Bereiche	6.225,45-	40.000-	7.136,64-	32.863	0	0,00	32.863-	0,00
18	-	Sonstige ordentliche Aufwendungen	1.581.556,85-	1.746.500-	1.659.947,05-	86.553	0	0,00	86.553-	0,00
19	=	Ordentliche Aufwendungen	25.969.887,56-	27.751.600-	26.894.867,93-	856.732	0	0,00	856.732-	0,00
20	=	Ordentliches Ergebnis	3.366.412,73	581.400	1.875.701,45	1.294.301	0	0,00	1.294.301-	0,00
21	+	Außerordentliche Erträge	1.166.710,36	0	195.431,39	195.431	0	0,00	195.431-	0,00
22	-	Außerordentliche Aufwendungen	7.976,57-	0	852.619,87-	852.620-	0	0,00	852.620	0,00
23	=	Sonderergebnis	1.158.733,79	0	657.188,48-	657.188-	0	0,00	657.188	0,00
24	=	Gesamtergebnis	4.525.146,52	581.400	1.218.512,97	637.113	0	0,00	637.113-	0,00
		nachrichtlich: Behandlung von Überschüssen und Fehlbeträgen								
26		Zuführung zur Rücklage aus Überschüssen des ordentlichen Ergebnisses	3.366.412,73-	0	1.875.701,45-	1.875.701-	0	0,00	1.875.701	0,00
30		Zuführung zur Rücklage aus Überschüssen des Sonderergebnisses	1.158.733,79-	0	0,00	0	0	0,00	0	0,00

lfd. Nr.	Gesamtergebnisrechnung Ertrags- und Aufwandsarten	Ergebnis Vorjahr 2019	Fortgeschr. Ansatz 2020	Ergebnis 2020	Vergleich Ergebnis-Ansatz	Ergänz. Festl. im HH-Vollzug	Erm.-übertr. aus 2019	Verfügbare Mittel abzgl. Ergebnis	Erm.-übertr. nach 2021
		1	2	3	4	5	6	7	8
31	Verrechnung eines Fehlbetrags beim Sonderergebnis mit der Rücklage aus Überschüssen des Sonderergebnisses	0,00	0	657.188,48	657.188	0	0,00	657.188-	0,00
	82022200 Deckung Fehlbetrag Sonderergebnis d. RL-	0,00	0	657.188,48	657.188	0	0,00	657.188-	0,00

Im Nachfolgenden ist das durch den Gemeinderat festzustellende Rechenwerk sowie die Verwendung der vom Gemeinderat zur Verfügung gestellten Ressourcen dargestellt. Die wesentlichen Abweichungen des Ergebnisses vom Plan werden nachfolgend jeweils zu den einzelnen Positionen erläutert:

1. ordentliche Erträge (Ifd. Nr. 11) 28.770.569,38 €

Die Summe der ordentlichen Erträge (Ifd. Nr. 1 – 10) teilt sich wie folgt auf:

	Plan	Ergebnis	Vergleich
Steuern und ähnliche Abgaben	15.265.900 €	15.362.175,03 €	96.275,03 €
Zuweisungen und Zuwendungen, Umlagen	7.369.700 €	7.912.926,67 €	543.226,67 €
Aufgel. Investitionszuwendungen und -beiträge	1.443.200 €	1.217.907,49 €	-225.292,51 €
Entgelte für öffentliche Leistungen oder Einrichtungen	2.539.700 €	2.496.218,84 €	-43.481,16 €
Sonstige privatrechtliche Leistungsentgelte	634.300 €	703.080,81 €	68.780,81 €
Kostenerstattungen und Kostenumlagen	329.000 €	365.633,37 €	36.633,37 €
Zinsen und ähnliche Erträge	221.000 €	27.224,81 €	-193.775,19 €
Aktivierte Eigenleistungen und Bestandsveränderungen	55.600 €	70.311,97 €	14.711,97 €
Sonstige ordentliche Erträge	474.600 €	615.090,39 €	140.490,39 €
Ordentliche Erträge	28.333.000 €	28.770.569,38 €	437.569,38 €

1. Steuern und ähnliche Abgaben 15.362.175,03 €

Den größten Anteil an den ordentlichen Erträgen der Ergebnisrechnung macht der Gemeindeanteil an der Einkommensteuer aus. Im Jahr 2020 betrug er 7.661.343,16 € was 26,63 % der Erträge der Ergebnisrechnung ausmacht. Der Planansatz von 7.480.000 € konnte sogar um 181.343 € überschritten werden.

Anstelle der geplanten 672.000 € betrug der Gemeindeanteil an der Umsatzsteuer 686.255 €, was einen Anteil von 2,39 % der ordentlichen Erträge der Ergebnisrechnung ausmacht.

Bei den Leistungen nach dem Familienleistungsausgleich wurde ein Betrag von 554.610 € erzielt, was einen Anteil von 1,93 % der ordentlichen Erträge der Ergebnisrechnung ausmacht.

Die Gemeinde Sinzheim konnte 2020 ein Grundsteueraufkommen in Höhe von 1.669.636,37 € und ein Gewerbesteueraufkommen in Höhe von 3.483.429,95 € erreichen. Die Realsteuern machen somit zusammen einen Anteil 17,91 % der ordentlichen Erträge der Ergebnisrechnung aus.

2. Zuweisungen, Zuwendungen und Umlagen 7.912.926,67 €

Die größte Position bei den Zuweisungen sind die Schlüsselzuweisungen vom Land mit 5.385.723,20 €. Sie machen damit 18,72 % der ordentlichen Erträge der Ergebnisrechnung aus.

Gemeinden erhalten diese im Rahmen des Finanzausgleichs, als zweckfreie Unterstützung zur allgemeinen Finanzierung der gemeindlichen Aufwendungen. Der Planansatz mit 5.025.000 € wurde um 360.723,20 € überschritten.

Zur Kompensation der krisenbedingten Gewerbesteuerermindererträge sowie der unvorhergesehenen Mehraufwendungen im Zusammenhang mit der Corona-Pandemie erhielten die Gemeinden Kompensationszahlungen vom Bund sowie vom Land Baden-Württemberg. Der Anteil der Gemeinde Sinzheim im Jahr 2020 betrug 188.094,03 €.

Die weitere maßgebliche Position mit 2.339.109,44 € sind Zuweisungen für laufende Zwecke. Dabei handelt es sich überwiegend um die Zuweisungen des Landes für den Kindergartenlastenausgleich und die Kleinkindförderung. Das Ergebnis übertrifft den Planansatz um 182.509,44 €.

3. aufgelöste Investitionszuwendungen und -beiträge 1.217.907,49 €

Bei der kalkulatorischen Ausweisung der Ertragsposition Auflösungen handelt es sich um das Pendant zu der Aufwandsposition Abschreibungen (Ifd. Nr. 15). Durch eine Aufsummierung der Auflösungen und Abschreibungen ist es möglich, die Netto-Abschreibungen nachvollziehbar auszuweisen und darzustellen, d.h. wie Zuweisungen, Zuschüsse und Beiträge

für Investitionen im Jahresabschluss eingebunden werden und die Abschreibungen entlasten.

4. sonstige Transfererträge **0,00 €**

Es wurden keine sonstigen Transfererträge geplant und verbucht.

5. Entgelte für öffentliche Leistungen oder Einrichtungen **2.496.218,84 €**

Bei Entgelten für öffentliche Leistungen oder Einrichtungen handelt es sich um Verwaltungs- und Benutzungsgebühren, beispielsweise für:

- | | |
|--|----------------|
| • Abwasserbeseitigung (Produktgruppe 5380) | 1.384.687,12 € |
| • Friedhofs- und Bestattungswesen (Produktgruppe 5530) | 174.877,05 € |
| • Kernzeitbetreuung (Produktgruppe 2110) | 78.478,00 € |
| • Einwohnerwesen (Produktgruppe 1222) | 85.133,10 € |
| • Kinderbetreuung (Produktgruppe 3650) | 317.289,00 € |

6. sonstige privatrechtliche Leistungsentgelte **703.080,81 €**

Bei den sonstigen privatrechtlichen Leistungsentgelten handelt es sich um Miet- und Pacht-erträge sowie Einnahmen aus sonstigen privatrechtlichen Leistungsentgelten wie bspw. Erträge aus Holzverkauf (200.148,41 €), Erträge aus der Kiespacht (199.307,92 €) und Mieten und Pachten (369.724,41 €).

7. Kostenerstattungen und Kostenumlagen **365.633,37 €**

Als Ersatz für Leistungen an anderer Stelle erhält die Gemeinde Sinzheim Kostenerstattungen und -umlagen. Hier werden vor allem Erstattungen

- | | |
|--|--------------|
| • von Gemeinden und Gemeindeverbänden
(bspw. für Kinder anderer Gemeinden, die Sinzheimer
Betreuungseinrichtungen nutzen), | 24.943,47 € |
| • der gesetzlichen Sozialversicherung, | 77.144,84 € |
| • von verbundenen Unternehmen und | 142.742,82 € |
| • von privaten Unternehmen (bspw. Feuerwehrkostenersätze) | 109.264,09 € |

verbucht.

8. Zinsen und ähnliche Erträge **27.224,81 €**

Unter dieser Position werden die erhaltenen Zinsen (z.B. aus Einlagen bei Kreditinstituten sowie aus dem Giro- und Kontokorrentverkehr) dargestellt. Darüber hinaus werden hier Gewinnanteile vom Zweckverband Gewerbepark Söllingen in Höhe von 20.769,90 € dargestellt.

9. aktivierte Eigenleistungen und Bestandsveränderungen **70.311,97 €**

Als aktivierte Eigenleistung versteht man den Wert selbst erstellter Vermögensgegenstände, die nicht verkauft, sondern selbst genutzt und daher auch in der Bilanz aktiviert werden.

10. sonstige ordentliche Erträge **615.090,39 €**

Unter der Position der sonstigen ordentlichen Erträge werden alle Sachkonten erfasst, die nicht direkt den anderen Ertragspositionen zuzuordnen sind.

Hierunter werden u.a.:

- Konzessionsabgaben, 499.739,89 €
- Bußgelder sowie 10.844,11 €
- Säumniszuschläge, Mahngebühren, Nachzahlungszinsen
und Verspätungszuschläge 39.658,95 €

verbucht.

2. ordentliche Aufwendungen (Ifd. Nr. 19) -26.894.867,93 €

Die Summe der ordentlichen Aufwendungen (Ifd. Nr. 12 – 18) teilt sich wie folgt auf:

	Plan	Ergebnis	Vergleich
Personalaufwendungen	-8.252.100 €	-7.954.108,59 €	-297.991,41 €
Sach- und Dienstaufwendungen	-4.270.500 €	-3.866.444,14 €	-404.055,86 €
Abschreibungen	-3.058.300 €	-3.250.988,62 €	192.688,62 €
Zinsen und ähnliche Aufwendungen	-125.300 €	-113.800,05 €	-11.499,95 €
Transferaufwendungen (Zuweisungen und Zuschüsse)	-10.298.900 €	-10.049.579,48 €	-249.320,52 €
Sonstige Aufwendungen	-1.746.500 €	-1.659.947,05 €	-86.552,95 €

12. Personalaufwendungen -7.954.108,59 €

Das Ergebnis der Personalaufwendungen liegt um rund 298 T€ unter dem Planansatz. Die Personalaufwandsquote (Anteil der Personalkosten an den ordentlichen Aufwendungen) liegt bei 29,57 %.

14. Aufwendungen für Sach- und Dienstleistungen -3.866.444,14 €

Die Aufwendungen für Sach- und Dienstleistungen beinhalten die bedeutsamen Aufwendungen der Gemeinde, die im Rahmen der Aufrechterhaltung des Betriebes und der Instandhaltung sowie Bewirtschaftung des gemeindlichen Vermögens anfallen. Zu den Aufwendungen für Sach- und Dienstleistungen zählen im Wesentlichen:

- Unterhaltung Grundstücke, unbew. Vermögen, Mieten und Pachten -1.474.201,18 €
- Aufwendungen für Energie, Wasser, Abwasser und Abfallbeseitigung -881.700,70 €
- Aufwendungen für EDV -305.462,69 €
- Erwerb und Unterhaltung bewegliches Vermögen -197.705,02 €
- Haltung von Fahrzeugen -147.666,64 €
- Sonstige Sach- und Dienstleistungen -859.707,91 €

Die Unterschreitung des Ansatzes in Höhe von 404.055,86 € ist neben Einsparungen durch eine sparsame Wirtschaftsführung vor allem auf Verschiebungen auf der Zeitachse zurückzuführen.

15. Abschreibungen

-3.250.988,62 €

Abschreibungen werden in der Betriebswirtschaft im Bereich der kalkulatorischen Kosten (neben den kalkulatorischen Zinsen) ausgewiesen und als Abschreibungen für Anlagevermögen (AfA) bezeichnet. Bereits bei der Ertragsposition aufgelöste Investitionszuwendungen und -beiträge (Ifd. Nr. 3) wurde auf Abschreibungen eingegangen. Es handelt sich um eine besondere Aufwandsposition, die für den Haushaltsausgleich eine besondere Bedeutung hat, jedoch gleichzeitig nicht auszahlungsrelevant ist und entsprechend keine Berücksichtigung in der Finanzrechnung (Darstellung der Ein-/Auszahlungen) findet.

Erst durch die Ermittlung und Ausweisung der Abschreibungen kann der Ressourcenverbrauch dargestellt werden und somit auch der Nachweis für die Einhaltung des Grundsatzes der Intergenerativen Gerechtigkeit erbracht werden. Die Darstellung des Ressourcenverbrauchs, der durch die Wertminderung des Anlagevermögens entsteht, erfolgt durch die flächendeckende Ermittlung und Buchung der Abschreibungen. In der Bilanz wird der Wert des Anlagevermögens unter Berücksichtigung der Investitionszugänge fortgeschrieben; im Ergebnishaushalt und der Ergebnisrechnung erscheint der jährliche Abschreibungsaufwand. Um auch interkommunal zu vergleichbaren Ergebnissen zu gelangen, wurde grundsätzlich nur die lineare Abschreibungsmethode von Anschaffungs-/Herstellungskosten zugelassen; der Abschreibungssatz orientiert sich an der gewöhnlichen Nutzungsdauer des Anlagegutes.

Im Zuge der Erstellung der Eröffnungsbilanz zum 01.01.2019 wurde auch das Anlagevermögen ermittelt. Für die Haushaltsplanung wurden auf Basis der zum damaligen Zeitpunkt bestehenden Informationen die Abschreibungen geschätzt und in die Planung aufgenommen. Das Ergebnis liegt rund 192.700 € über dem Planansatz, was bei einem Gesamtaufwand von rund 3,25 Mio. € die gute Abschätzung bestätigt.

16. Zinsen und ähnliche Aufwendungen

-113.800,05 €

Unter dieser Position werden die aufgewendeten Zinsen aus den bestehenden Darlehen dargestellt. Das Ergebnis liegt im Rahmen des Planansatzes.

17. Transferaufwendungen

-10.049.579,48 €

Die Transferaufwendungen umfassen insbesondere Zuschüsse und Zuweisungen an Dritte (zum größten Teil Kinderbetreuung durch konfessionelle Träger) sowie die im Rahmen des

Finanzausgleichs anfallenden Aufwendungen (Gewerbsteuerumlage, Finanzausgleichsumlage und Kreisumlage).

Zur Deckung seines Finanzbedarfs erhebt der Landkreis von den kreisangehörigen Gemeinden eine Kreisumlage. Grundlage der Berechnung der Kreisumlage 2020 ist die Steuerkraftsumme der Kommunen des Jahres 2018 und der Hebesatz von 29 %. Im Jahr 2020 betrug die Kreisumlage 4.715.308 €.

Die Kommunen müssen einen Teil ihres Gewerbesteueraufkommens in Form der sog. Gewerbesteuerumlage an Bund und Länder abführen. Die Höhe der Gewerbesteuerumlage errechnet sich aus der Multiplikation des Steuermessbetrags und des Gewerbesteuerhebesatzes, der von der Kommune erhoben wird. Im Jahr 2020 betrug die Gewerbesteuerumlage 362.383,79 €.

Nach dem Finanzausgleichsgesetz ist die volle Steuerkraftsumme Grundlage für die Bemessung der Finanzausgleichsumlage. Der Umlagesatz für die Gemeinde ist individuell für jedes Haushaltsjahr neu zu ermitteln. Für das Jahr 2020 betrug der Hebesatz 22,46 %. Im Jahr 2020 betrug die Finanzausgleichsumlage 3.661.680,30 €.

18. sonstige ordentliche Aufwendungen -1.659.947,05 €

Unter der Position der sonstigen ordentlichen Aufwendungen werden alle Sachkonten erfasst, die nicht direkt den anderen Aufwandspositionen zuzuordnen sind. Als sonstige ordentliche Aufwendungen wurden u.a. verbucht:

- Erstattungen an Bund, Land, Gemeinden, private Unternehmen -854.569,28 €
- Erstattungen an verbundene Unternehmen -35.677,93 €
- Geschäftsaufwendungen und Porto sowie Telefonkosten und Kopien -238.087,29 €
- Versicherungen -130.219,61 €
- Rechtsberatungskosten -89.665,60 €
- Aufwendungen für ehrenamtliche Tätigkeiten -95.799,70 €
- Sonstige sächliche Zweckausgaben -133.938,75 €

3. außerordentliche Erträge und Aufwendungen (Ifd. Nr. 21 und 22)

Außerordentliche Erträge und Aufwendungen sind diejenigen Erträge und Aufwendungen, die außerhalb der gewöhnlichen Verwaltungstätigkeit anfallen. Insbesondere handelt es sich hier um Gewinne und Verluste aus Vermögensveräußerungen, soweit sie nicht von untergeordneter Bedeutung sind. Beispiele für außerordentliche Erträge und Aufwendungen sind ungewöhnlich hohe Spenden, Schenkungen, Erträge und Aufwendungen in Zusammenhang mit Naturkatastrophen oder außergewöhnlichen Schadensereignissen. Da außergewöhnliche Erträge und Aufwendungen nicht vorhersehbar sind, können sie auch nicht geplant werden.

21. außerordentliche Erträge

195.431,39 €

Die außerordentlichen Erträge entstehen in erster Linie dann, wenn der Veräußerungserlös über dem aktuellen Buchwert liegt. Hier sind für das Jahr 2020 außerordentliche Erträge aus der Veräußerung von Grundstücken und Gebäuden (157.467,96 €), aus der Veräußerung des Anlagevermögens (4.896,50 €) sowie außerordentliche Auflösung von Sonderposten (33.066,93 €) enthalten. Außerordentliche Erträge aus der Veräußerung des Anlagevermögens sind keine angefallen.

22. außerordentliche Aufwendungen

-852.619,87 €

Die außerordentlichen Aufwendungen sind u.a. außerplanmäßige Abschreibungen, außerordentliche Aufwendungen aus der Veräußerung von Grundstücken/Gebäuden und außerordentliche Aufwendungen aus der Veräußerung von Anlagevermögen. Diese Position wird dann angesprochen, wenn eine Veräußerung unter Buchwert erfolgt oder ein Abgang bei einem noch nicht vollständig abgeschriebenem Wirtschaftsgut (z. B. auf Grund einer Sanierungsmaßnahme) verbucht wird.

Der im Vergleich zu 2019 erhöhte Aufwand in Höhe von 852.619,87 € resultiert aus Korrekturen des Jahresabschlusses 2019 (insbesondere Umlegung und Grundstücksverkauf „Im südlichen Niederfeld“).

4. Gesamtergebnis (lfd. Nr. 24)

1.218.512,97 €

Beurteilung Ergebnisrechnung

Erfreulicherweise ist es auch im Jahr 2020 gelungen insgesamt ein positives Gesamtergebnis zu erwirtschaften und damit einen ausgeglichenen Jahresabschluss zu erzielen.

Neben der Erwirtschaftung des Ressourcenverbrauchs es ist durch das positive ordentliche Ergebnis und das positive Sonderergebnis sogar gelungen, Mittel für künftige Generationen zu erwirtschaften und den Grundsatz der Intergenerativen Gerechtigkeit vollständig zu erfüllen.

20. ordentliches Ergebnis

1.875.701,45 €

Mit einem Überschuss von ca. 1,88 Mio. € konnten die Aufwendungen vollständig durch ordentliche Erträge ausgeglichen werden. Im Rahmen der Ergebnisverwendung gemäß § 49 Abs. 3 GemHVO wird das ordentliche Ergebnis der Rücklage aus Überschüssen des ordentlichen Ergebnisses zugeführt.

23. Sonderergebnis

-657.188,48 €

Den außerordentlichen Erträgen i. H. v. 195.431,39 € stehen außerordentliche Aufwendungen i. H. v. 852.619,87 € gegenüber. Dadurch entsteht ein negatives Sonderergebnis i. H. v. 657.188,48 €, welches aus der Rücklage aus Überschüssen des Sonderergebnisses entnommen wird. Das Gesamtergebnis verschlechtert sich dadurch auf 1,219 Mio. €.

24. Gesamtergebnis

1.218.512,97 €

Im Jahr 2020 wurde nicht nur ein ausgeglichener Haushalt, die sogenannte schwarze Null, und damit der Ressourcenverbrauch einschließlich der Abschreibungen, sondern darüber hinaus Mittel für künftige Generationen erwirtschaftet. Dem angestrebten **Grundsatz der Intergenerativen Gerechtigkeit** wird damit in vollumfänglich Rechnung getragen.

26. Zuführung zur Rücklage aus Überschüssen

des ordentlichen Ergebnisses

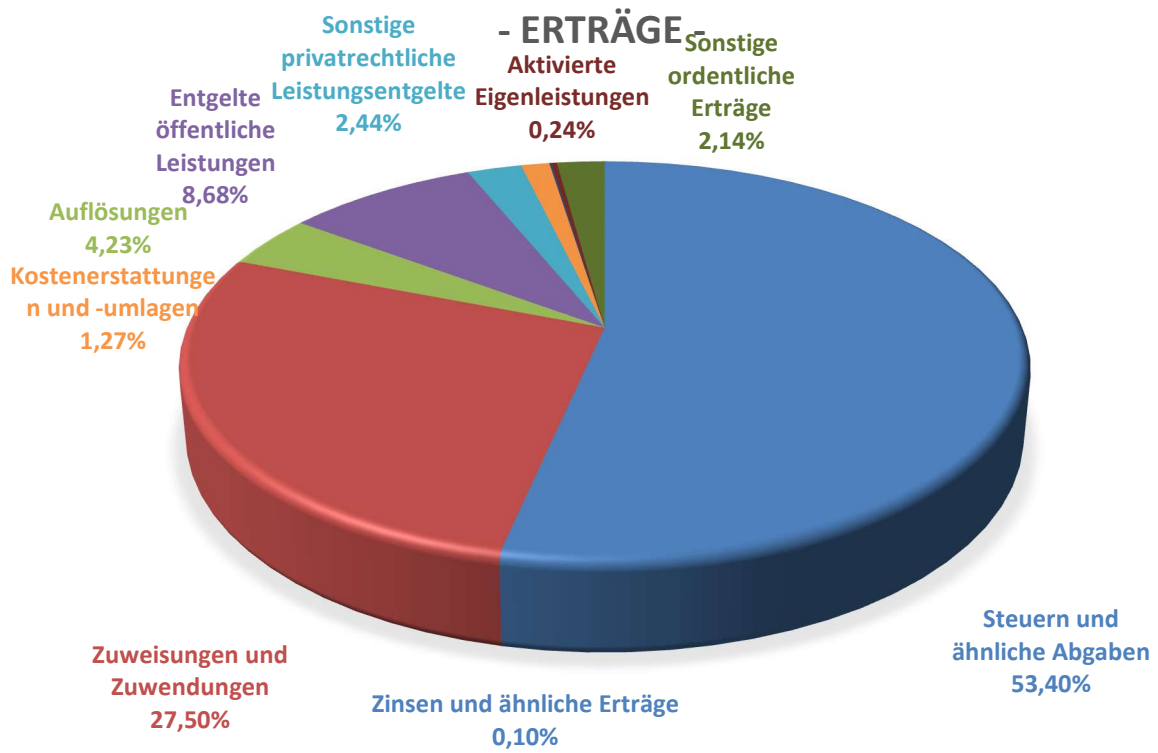
1.875.701,45 €

30. Entnahme aus der Rücklage aus Überschüssen

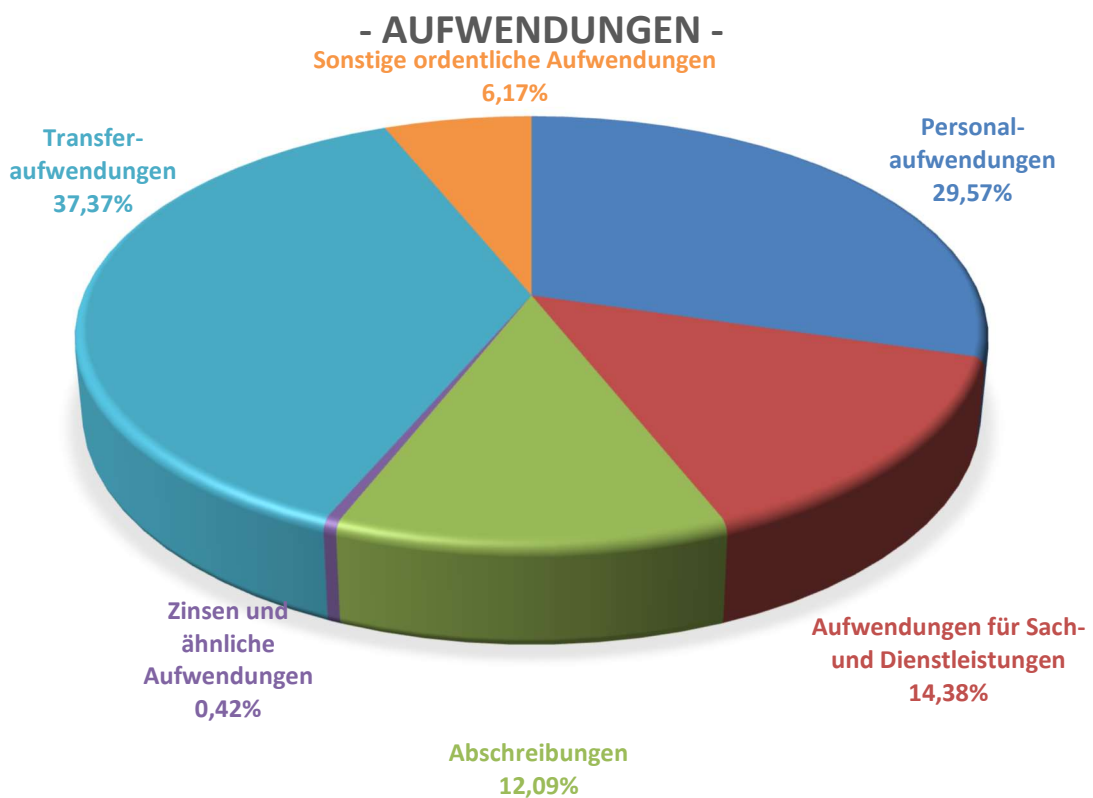
des Sonderergebnisses

-657.188,48 €

ERGEBNISRECHNUNG 2020



ERGEBNISRECHNUNG 2020



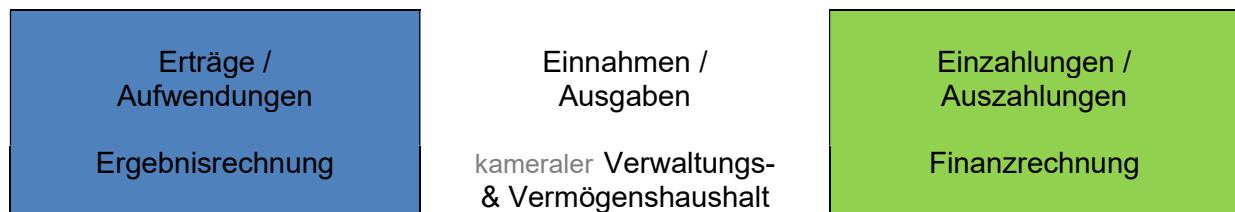
IV. Finanzrechnung

In der Finanzrechnung werden sämtliche zahlungswirksame Ein- und Auszahlungen

- aus der Ergebnisrechnung (laufende Verwaltungstätigkeit),
- aus der Investitionstätigkeit und
- aus der Finanzierungstätigkeit

dargestellt und damit die Veränderung des Finanzierungsmittelbestandes nachgewiesen.

Sehr häufig wird die Finanzrechnung mit dem kameralen Vermögenshaushalt verglichen, was jedoch nicht zutreffend ist. Im Vermögenshaushalt wurden (wie im Verwaltungshaushalt) Einnahmen/Ausgaben und eben nicht Ein-/Auszahlungen dargestellt. Die betriebswirtschaftliche Begriffsabgrenzung



ist beim Vergleich doppisches Haushaltsrecht mit Kameralistik zwingend erforderlich. Die Finanzrechnung ist mit dem Vermögenshaushalt ausschließlich im Bereich der Investitionstätigkeit - und hier nur ohne die nach kameralem Haushaltsrecht möglichen periodengerechten Zuordnungen - vergleichbar. Folgendes Schaubild ist analog bei Einzahlungen-Einnahmen-Erträgen anwendbar:

Auszahlungen (Finanzrechnung)			
Auszahlungen, die keine Ausgaben sind (Zahlung betrifft vorherige Periode & kann noch dem Vorjahr zugeordnet werden z. B. Betriebskostenabrechnung Kinderbetreuung Kirche)	Auszahlungen = Ausgaben	Ausgaben, die keine Auszahlungen sind (im kameralen Verwaltungshaushalt ausgewiesene Abschreibungen z.B. bei kostenrechnenden Einrichtungen wie Bestattungswesen)	
Ausgaben (Verwaltungs- / Vermögenshaushalt)			
Ausgaben, die keine Aufwendungen sind: insb. Investitionen (kameraler Ausweisung im Vermögenshaushalt)	Ausgaben = Aufwendungen (Kauf und Verbrauch im Haushaltsjahr, insb. Ausgaben des Verwaltungshaushalts)	Aufwendungen, die keine Ausgaben sind (sämtliche Abschreibungen , die im kameralen Haushalt nicht ausgewiesen wurden)	
		Aufwendungen (Ergebnisrechnung)	
Neutrale Aufwendungen (z.B. Spenden)	Aufwendungen = betriebswirtschaftliche Kosten (insbesondere kalkulatorische Kosten: Abschreibungen für Darstellung Ressourcenverbrauch / Werteverzehr der Periode)		

Der Finanzierungsmittelbestand kann durch Zufälligkeiten beeinflusst werden, also z.B. ob eine Gewerbesteuerforderung noch am 30.12. oder erst am 02.01. des Folgejahres überwiesen wurde. Die gesetzlich vorgeschriebene Finanzrechnung leitet somit den bilanziellen Finanzierungsmittelbestand zum Stichtag 31.12. ab.

Für die Beurteilung der Finanzkraft der Gemeinde ist grundsätzlich die Ergebnisrechnung in Verbindung mit der Darstellung der tatsächlich freien Liquidität bedeutend. Dabei müssen auch die bestehenden Vorausbelastungen künftiger Haushaltsjahre durch die Haushaltsübertragungen und Budget-/Ermächtigungsübertragungen mitberücksichtigt werden. Die Gesamtsumme dieser Obligos (künftige Zahlungsverpflichtungen) bzw. Mittelbindungen darf nicht höher als der bilanzielle Endbestand an Finanzierungsmitteln sein. Dann ist die Finanzierung im nächsten Haushaltsjahr gesichert.

lfd. Nr.		Gesamtfinanzrechnung Einzahlungs- und Auszahlungsarten	Ergebnis Vorjahr 2019	fortgeschr. Ansatz HH-Jahr 2020	Ergebnis HH-Jahr 2020	Vergleich Ergebnis- Ansatz	ergänz. Festleg. im HH- Vollzug	Erm.-übertr. aus Vj. 2019	verfügb. Mittel abzgl. Ergebnis	Ermächtigung übertragung nach 2021 EUR
			1	2	3	4	5	6	7	8
1	+	Steuern und ähnliche Abgaben	16.140.668,48	15.265.900	15.245.388,48	20.512-	0	0,00	20.512	0,00
2	+	Zuweisungen und Zuwendungen und allgemeine Umlagen	7.663.047,43	7.369.700	7.968.232,13	598.532	0	0,00	598.532-	0,00
4	+	Entgelte für öffentliche Leistungen oder Einrichtungen	2.841.957,77	2.539.700	2.805.301,35	265.601	0	0,00	265.601-	0,00
5	+	Sonstige privatrechtliche Leistungsentgelte	632.921,96	634.300	705.731,76	71.432	0	0,00	71.432-	0,00
6	+	Kostenerstattungen und Kostenumlagen	317.134,47	329.000	335.884,35	6.884	0	0,00	6.884-	0,00
7	+	Zinsen und ähnliche Einzahlungen	23.214,68	221.000	27.230,41	193.770-	0	0,00	193.770	0,00
8	+	Sonstige haushaltswirksame Einzahlungen	498.104,73	474.600	481.949,75	7.350	0	0,00	7.350-	0,00
9	=	Summe der Einzahlungen aus laufender Verwaltungstätigkeit	28.117.049,52	26.834.200	27.569.718,23	735.518	0	0,00	735.518-	0,00
10	-	Personalauszahlungen	7.476.707,00-	8.252.100-	8.070.529,76-	181.570	0	0,00	181.570-	0,00
12	-	Auszahlungen für Sach- und Dienstleistungen	3.474.224,42-	4.270.500-	3.794.368,36-	476.132	0	0,00	476.132-	0,00
13	-	Zinsen und ähnliche Auszahlungen	158.950,40-	125.300-	113.801,09-	11.499	0	0,00	11.499-	0,00
14	-	Transferauszahlungen (ohne Investitionszuschüsse)	9.999.385,52-	10.298.900-	9.894.668,17-	404.232	0	0,00	404.232-	0,00
15	-	Sonstige haushaltswirksame Auszahlungen	1.607.832,67-	1.746.500-	1.600.486,74-	146.013	0	0,00	146.013-	0,00
16	=	Summe der Auszahlungen aus laufender Verwaltungstätigkeit	22.717.100,01-	24.693.300-	23.473.854,12	1.219.446	0	0,00	1.219.446	0,00
17	=	Zahlungsmittelüberschuss/-bedarf der Ergebnisrechnung	5.399.949,51	2.140.900	4.095.864,11	1.954.964	0	0,00	1.954.964	0,00
18	+	Einzahlungen aus Investitionszuwendungen	184.965,00	1.247.300	1.073.674,31	173.626-	0	2.296.707,94	2.470.334	0,00
19	+	Einzahlungen aus Investitionsbeiträgen und ähnlichen Entgelten für Investitionstätigkeit	824.258,11	0	25.611,96	25.612	0	0,00	25.612-	0,00
20	+	Einzahlungen aus der Veräußerung von Sachvermögen	2.345.338,90	1.150.000	618.668,10	531.332-	0	648.103,53	1.179.435	0,00
23	=	Summe der Einzahlungen aus Investitionstätigkeit	3.354.562,01	2.397.300	1.717.954,37	679.346-	0	2.944.811,47	3.624.157	0,00
24	-	Auszahlungen für den Erwerb von Grundstücken und Gebäuden	665.143,84-	250.000-	87.810,05-	162.190	0	905.000,00-	1.067.190	0,00
25	-	Auszahlungen für Baumaßnahmen	3.251.943,78-	3.157.800-	2.440.137,23-	717.663	0	4.137.690,73-	4.855.354	0,00

lfd. Nr.		Gesamtfinanzrechnung Einzahlungs- und Auszahlungsarten	Ergebnis Vorjahr 2019	fortgeschr. Ansatz HH-Jahr 2020	Ergebnis HH-Jahr 2020	Vergleich Ergebnis- Ansatz	ergänz. Festleg. im HH- Vollzug	Erm.-übertr. aus Vj. 2019	verfügb. Mittel abzgl. Ergebnis	Ermächtigung übertragung nach 2021 EUR
			1	2	3	4	5	6	7	8
26	-	Auszahlungen für den Erwerb von beweglichem Sachvermögen	402.112,71-	1.235.100-	834.479,88-	400.620	0	345.822,84-	746.443-	0,00
27	-	Auszahlungen für den Erwerb von Finanzvermögen	52.554,08-	232.600-	463.677,59-	231.078-	0	29.800,00-	201.278	0,00
28	-	Auszahlungen für Investitionsförderungsmaßnahmen	111.902,00-	853.700-	89.014,23-	764.686	0	829.451,22-	1.594.137-	0,00
29	-	Auszahlungen für den Erwerb von immateriellen Vermögensgegenständen	8.558,48-	10.000-	3.885,66-	6.114	0	1.441,52-	7.556-	0,00
30	=	Summe der Auszahlungen aus Investitionstätigkeit	4.492.214,89-	5.739.200-	3.919.004,64-	1.820.195	0	6.249.206,31-	8.069.402-	0,00
31	=	Finanzierungsmittelüberschuss/-bedarf aus Investitionstätigkeit	1.137.652,88-	3.341.900-	2.201.050,27-	1.140.850	0	3.304.394,84-	4.445.245-	0,00
32	=	Finanzierungsmittelüberschuss/-bedarf	4.262.296,63	1.201.000-	1.894.813,84	3.095.814	0	3.304.394,84-	6.400.209-	0,00
33	+	Einzahlungen aus der Aufnahme von Krediten und wirtschaftlich vergleichbare Vorgängen für Investitionen	0,00	790.000	0,00	790.000-	0	0,00	790.000	0,00
34	-	Auszahlungen für die Tilgung von Krediten und wirtschaftlich vergleichbaren Vorgängen für Investitionen	177.630,95-	954.000-	163.537,77-	790.462	0	0,00	790.462-	0,00
35	=	Finanzierungsmittelüberschuss/-bedarf aus Finanzierungstätigkeit	177.630,95-	164.000-	163.537,77-	462	0	0,00	462-	0,00
36	=	Änderung des Finanzierungsmittelbestands zum Ende des Haushaltsjahres	4.084.665,68	1.365.000-	1.731.276,07	3.096.276	0	3.304.394,84-	6.400.671-	0,00
37	+	Haushaltsunwirksame Einzahlungen (u.a. durchlaufende Finanzmittel, Rückzahlung von angelegten Kassenmitteln, Aufnahme von Kassenk	5.611.677,39		6.294.952,78					
38	-	Haushaltsunwirksame Auszahlungen (u.a. durchlaufende Finanzmittel, Anlegung von Kassenmitteln, Rückzahlung von Kassenkrediten)	8.389.762,66-		7.696.840,92-					
39	=	Überschuss/Bedarf aus haushaltsunwirksamen Einzahlungen und Auszahlungen	2.778.085,27-		1.401.888,14-					
40		Anfangsbestand an Zahlungsmitteln	1.889.750,25		3.196.330,64					

lfd. Nr.		Gesamtfinanzrechnung Einzahlungs- und Auszahlungsarten	Ergebnis Vorjahr 2019	fortgeschr. Ansatz HH-Jahr 2020	Ergebnis HH-Jahr 2020	Vergleich Ergebnis- Ansatz	ergänz. Festleg. im HH- Vollzug	Erm.-übertr. aus Vj. 2019	verfügb. Mittel abzgl. Ergebnis	Ermächtigung übertragung nach 2021 EUR
			1	2	3	4	5	6	7	8
41	=	Veränderung des Bestands an Zahlungsmitteln	1.306.580,41		329.387,93					
42	=	Endbestand an Zahlungsmitteln am Ende des Haushaltsjahres	3.196.330,66		3.525.718,57					

Im Folgenden werden wesentliche Plan-Ist-Abweichungen jeweils zu den einzelnen Positionen erläutert:

1. Zahlungsmittelüberschuss Ergebnisrechnung

Die Inhalte der Positionen 1 bis 17 der Finanzrechnung stimmen mit den gleichlautenden Positionen der Ergebnisrechnung überein (mit Ausnahme der nicht zahlungswirksamen Erträge/Aufwendungen: Abschreibungen für Investitionen/Vermögen, Auflösung von Beiträgen und Zuschüssen, Auflösung von Rückstellungen, aktivierte Eigenleistungen sowie Zuführung zu Rückstellungen). Insofern gelten für die Positionen 1 bis 17 der Finanzrechnung auch die Ausführungen zur Ergebnisrechnung.

Wertmäßige Differenzen entstehen durch die zeitliche Abgrenzung, da Erträge und Aufwendungen in der Ergebnisrechnung dem Jahr der Entstehung zugerechnet werden, während Ein- und Auszahlungen in der Finanzrechnung dem tatsächlichen Zahlungszeitpunkt zuzuordnen sind.

9. Einzahlungen aus laufender Verwaltungstätigkeit 27.569.718,23 €

Der Planansatz hat sich um 735.518,23 € verbessert. Die größten Positionen waren hierbei der Gemeindeanteil an der Einkommensteuer und die Schlüsselzuweisungen vom Land (siehe hierzu die Erläuterungen bei ordentlichen Erträgen).

16. Auszahlungen aus laufender Verwaltungstätigkeit -23.473.854,12 €

Die Einsparungen bei den Auszahlungen aus laufender Verwaltungstätigkeit i.H.v. 1.219.445,88 € sind auf eine vorsichtige Haushaltsplanung und zurückhaltender Umgang mit den zur Verfügung gestellten Finanzressourcen zurückzuführen.

17. Zahlungsmittelüberschuss Ergebnisrechnung 4.095.864,11 €

Die angeführten Verbesserungen aus Ein- und Auszahlungen aus laufender Verwaltungstätigkeit ergeben einen Zahlungsmittelüberschuss von 4.095.864,11 €. Ursprünglich geplant war ein Zahlungsmittelüberschuss von 2.140.900 € somit beträgt die Verbesserung 1.954.964,11 €.

2. Einzahlungen

Folgende investive Einzahlungen über 10 T€ sind in 2020 zahlungswirksam eingegangen:

Investitionsauftrag		Sachkonto	Ist 2020 (in €)
711330010066	Nördlich Seniorenzentrum - Verkaufserlöse	68210000 Veräuß. Grundst.	600.666,00
742410020050	Altenburghalle; Mensa	68110000 Inv.zusch. Land	419.000,00
721100410050	Erweiterung L.-v.-K. Realschule	68110000 Inv.zusch. Land	241.800,00
751100150051	Ortskernsanierung Sinzheim 2. Abschnitt	68110000 Inv.zusch. Land	198.547,00
754400000050	Neue Auffahrt B3 neu	68100000 Inv.zusch. Bund	172.964,91
751100150051	Ortskernsanierung Sinzheim 2. Abschnitt	68100000 Inv.zusch. Bund	25.756,00
754100010450	Östlich L 80	68910000 Beträge	22.331,98
754100010050	Gemeindestraßen - Verschiedenes	68210000 Veräuß. Grundst	10.689,60
Summe investive Einzahlungen über 10 T€			1.691.755,49

18. Einzahlungen aus Investitionszuwendungen

1.073.674,31 €

Hierbei handelt es sich um beantragte Fördermittel vom Bund, Land und privaten Unternehmen. Der Haushaltsplanansatz in Höhe von 1,247 Mio. € wurde um 173.625,69 € unterschritten.

Planabweichungen entstehen durch zeitliche Verzögerungen bei der Umsetzung der Baumaßnahmen und durch die späteren Auszahlungen der Mittel durch den Zuschussgeber, da die Auszahlung oft erst nach der Schlussabrechnung der Maßnahmen erfolgt.

19. Einzahlungen aus Investitionsbeiträgen und ähnlichen Entgelten

25.611,96 €

Hierbei handelt es sich um die Erhebung von Erschließungs- und Abwasserbeiträgen.

20. Einzahlungen aus der Veräußerung von Sachvermögen

618.668,10 €

Die Einzahlungen setzten sich überwiegend aus Veräußerungen von unbebauten und bebauten Grundstücken zusammen.

Sofern Buchgewinne (Veräußerungserlöse übersteigen den Buchwert der Grundstücke) entstanden sind, werden diese in der Ergebnisrechnung als außerordentliche Erträge (Ifd. Nr. 21) ausgewiesen.

23. Einzahlungen aus Investitionstätigkeit

1.717.954,37 €

Es sind im Vergleich zum Plansatz die erläuterten Mindereinzahlungen in Höhe von rund 679.300 € aus Investitionstätigkeiten entstanden, die durch den höheren Zahlungsmittelüberschuss der Ergebnisrechnung sowie den Minderauszahlungen aus Investitionstätigkeit ausgeglichen werden konnten.

3. Auszahlungen (insbesondere Investitionsmaßnahmen)

In der folgenden Tabelle sind die durchgeführten größeren Investitionen und Investitionsfördermaßnahmen dargestellt (tatsächlicher Geldfluss – Ist – größer 50 T€ pro Einzelfall):

Investitionsauftrag	Sachkonto	Ist 2020 (in €)	
711250000010	Bauhof; Erwerb von beweglichen Sachen	78312000 Erw. bewg.VG o. WG	-77.331,59
712600000012	Drehleiterfahrzeug	78312000 Erw. bewg.VG o. WG	-541.592,38
712600000050	Übungsbahn Sinzheim	78710000 Ausz.Hochbaumaßn	-50.909,16
721100410052	Schulhof	78710000 Ausz.Hochbaumaßn	-87.891,86
736501120250	Kiga Kartung; Neubau Wiesenhaus	78710000 Ausz.Hochbaumaßn	-820.449,36
736501120250	Kiga Kartung; Neubau Wiesenhaus	78312000 Erw. bewg.VG o. WG	-62.711,17
751100150051	Ortskernsanierung Sinzheim 2. Abschnitt	78710000 Ausz.Hochbaumaßn	-272.384,05
753600000001	Breitbandausbau	78862000 Gew.- v. Ausleihungen	-190.340,00
7538000000550	Halberstunger Feld	78720000 Ausz.Tiefbaumaßn.	-195.879,43
7538000000999	Großkläranlage	78530000 Erw, Beteiligungen	-273.275,09
754100010052	Müllhofener Straße - Schulzentrum	78720000 Ausz.Tiefbaumaßn.	-91.451,27
754100010060	Kirrlachweg	78710000 Ausz.Hochbaumaßn	-61.803,85
754100010250	Duttenhurster Straße	78710000 Ausz.Hochbaumaßn	-426.768,08
754100010550	Halberstunger Feld	78720000 Ausz.Tiefbaumaßn.	-93.024,43
Summe investive Auszahlungen über 50 T€			-3.245.811,72

24. Auszahlungen für den Erwerb von Grundstücken und Gebäuden

-87.810,05 €

Die Auszahlungen setzen sich im Wesentlichen zusammen aus dem Erwerb von landwirtschaftlichen Grundstücken (34.916,44 €) sowie der Beitragserhebung für die Baugebiete „Östlich L-80“ (25.611,96 €) und Müllhofener Straße – Taubenacker (23.857,93 €).

25. Auszahlungen für Baumaßnahmen

-2.440.137,23 €

Beim investiven Mittelabfluss zeigt sich, dass die für das Jahr 2020 geplanten Investitionen nicht so zeitnah wie erwartet umgesetzt werden können und die Investitionen damit teilweise auch (noch) nicht zur Auszahlung fällig geworden sind.

Für Hochbaumaßnahmen wurden Auszahlungen von 1,545 Mio. € geplant. Tatsächlich wurden 1,910 Mio. € zahlungswirksam ausbezahlt und damit der bereitgestellte Finanzierungsrahmen um 0,366 Mio. € überschritten. Diese Mehrauszahlungen wurden mit Mitteln aus Ermächtigungsübertragungen aus 2019 in Höhe von 2,567 Mio. € gedeckt. Nicht verbrauchte Mittel wurden i. H. v. 1,956 Mio. € als Ermächtigungsübertrag ins Folgejahr übertragen.

Im Bereich der Tiefbaumaßnahmen wurden Auszahlungen von 1,613 Mio. € geplant. Tatsächlich wurden 0,511 Mio. € realisiert und damit der bereit gestellte Finanzierungsrahmen um 1,102 Mio. € unterschritten. Wie auch bei den Einzahlungen (vgl. lfd. Nr. 18 u.a.) handelt es sich um Verschiebungen auf der Zeitachse und nicht verbrauchte Mittel wurden i. H. v. 1,278 Mio. € als Ermächtigungsübertrag ins Folgejahr übertragen.

26. Auszahlungen für den Erwerb von beweglichem Sachvermögen

-834.479,88 €

Es wurden Auszahlungen von 1,235 Mio. € geplant. Tatsächlich wurden 834.479,88 € realisiert.

27. Auszahlungen für den Erwerb von Finanzvermögen

-463.677,59 €

Die Auszahlungen für den Erwerb von Finanzvermögen wurden im Jahr 2020 insbesondere im Bereich der Großkläranlage (273.275,09 €) und für den Breitbandausbau (190.340,00 €) geleistet.

28. Auszahlungen für Investitionsfördermaßnahmen

-89.014,23 €

Die Auszahlungen setzten sich aus zahlreichen kleineren Beträgen zusammen und wurden für Investitionskostenzuschüsse beispielsweise im Bereich des Zweckverbandes Hochwasserschutz Raum Baden-Baden/Bühl und für verschiedene Vereine verwendet.

29. Auszahlungen für den Erwerb von immateriellen Vermögensgegenständen

-3.885,66 €

Die Auszahlungen für den Erwerb von immateriellen Vermögensgegenständen im Jahr 2020 ergeben sich aus der Beschaffung von Lizenzen einer neuen Software.

30. Summe Auszahlungen aus Investitionstätigkeit -3.919.004,64 €

Insgesamt wurden investive Auszahlungen i. H. v. 3,919 Mio. € getätigt und damit 1,820 Mio. € weniger als geplant. Ins Jahr 2021 wurden Ermächtigungen i. H. v. 5,655 Mio. Euro übertragen.

Die Schwerpunkte der Investitionen im Jahr 2020 lagen bei:

Bereich	Auszahlungen	Ermächtigungsübertragungen
Innere Verwaltung (THH 1)	200.590,75 €	1.170.083,56 €
Brand- und Katastrophenschutz	628.115,73 €	47.547,39 €
Schulen	114.840,19 €	596.350,52 €
Soziale Hilfen	3.719,03 €	60.000,00 €
Kindergärten	924.022,12 €	120.480,88 €
Sporthallen und -plätze	69.139,97 €	99.241,99 €
Straßenbau	791.707,10 €	946.499,17 €
Abwasserbeseitigung	746.442,30 €	1.270.288,42 €
Ortskernsanierung Sinzheim 2. Abschnitt	315.900,26 €	1.151.542,03 €
Sonstiges	124.527,19 €	192.891,95 €

31. Finanzierungsmittelüberschuss/-bedarf aus Investitionstätigkeit -2.201.050,27 €

In der Summe ergab sich im Investitionsbereich ein Finanzierungsmittelbedarf von 2,201 Mio. €. Der Planansatz belief sich auf 3.341.900 €.

32. Finanzierungsmittelüberschuss/-bedarf 1.894.813,84 €

Der Zahlungsmittelüberschuss aus der Ergebnisrechnung (Ifd. Nr. 17) reicht im Jahr 2020 aus, um den Finanzbedarf aus Investitionstätigkeit (Ifd. Nr. 31) zu decken. Daher entsteht ein Finanzierungsmittelüberschuss i. H. v. ca. 1,895 Mio. €.

35. Finanzierungsmittelüberschuss/-bedarf aus Finanzierungstätigkeit 163.537,77 €

Eine Kreditaufnahme ist im Haushaltsjahr nicht erfolgt. Die eingeplante Tilgung wurde getätigt.

36. Änderung des Finanzierungsmittelbestandes**zum Ende des Haushaltsjahres 1.731.276,07 €**

Nach Berücksichtigung aller Ein- und Auszahlungen aus der laufenden Verwaltungstätigkeit, der Investitionstätigkeit und der Finanzierungstätigkeit ergab sich eine Erhöhung des Finanzierungsmittelbestandes um 1,731 Mio. €.

39. Überschuss oder Bedarf aus haushaltswirksamen

Ein- und Auszahlungen

1.401.888,14 €

Nach dem Kontenrahmen für Baden-Württemberg sind die Geldanlagen als haushaltsunwirksame Ein- und Auszahlungen (Ifd. Nr. 37 und 38) gebucht. Es handelt sich dabei um (nicht planbare) durchlaufende Gelder, die den Haushalt weder positiv noch negativ beeinflussen und die sich im Zeitablauf immer wieder ausgleichen wie z. B. Spenden sowie Abwicklung von Geldanlagen (Wertpapieren/Bilanzumbuchungen).

41. Veränderung des Bestands an Zahlungsmitteln

329.387,93 €

42. Endbestand an Zahlungsmitteln am Ende des Haushaltsjahres

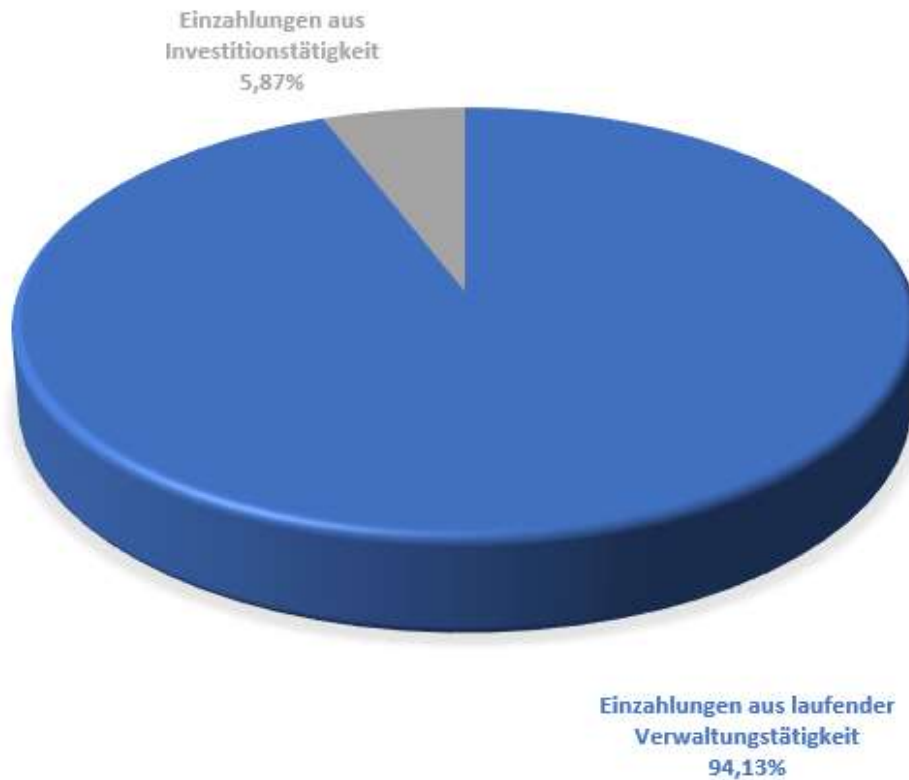
3.525.718,57 €

Veränderungen des Bestands an Zahlungsmitteln ergaben sich durch die Aufsummierung aus Ifd. Nr. 36 und 39 i. H. v. 329.387,93 €, wodurch sich ein in der Bilanz ausgewiesener Endbestand an liquiden Mitteln zum 31.12.2020 i. H. v. 3,526 Mio. € ergab. Der Kontostand ist die verbindende Größe zwischen Bilanz und Finanzrechnung. Während in der Bilanz nur der Anfangs- und der Endbestand ausgewiesen werden, zeigt die Finanzrechnung sämtliche Ein- und Auszahlungen, die den Kontostand verändern.

43. nachrichtlich: Bestand an inneren Darlehen zum Jahresende

Es sind keine inneren Darlehen vorhanden.

FINANZRECHNUNG 2020 - EINZAHLUNGEN -



FINANZRECHNUNG 2020 - AUSZAHLUNGEN -



Aktivseite		Geschäftsjahr 2019	Geschäftsjahr 2020	Passivseite	Geschäftsjahr 2019	Geschäftsjahr 2020
		EUR	EUR		EUR	EUR
1	Vermögen	116.411.709,03	116.910.275,03	1	Eigenkapital	74.663.351,19-
1.1	Immaterielle Vermögensgegenstände	45.311,88	43.325,51	1.1	Basiskapital und Kapitalrücklage	68.919.691,70-
1.2	Sachvermögen	104.217.443,50	102.375.188,26	1.1.1	Basiskapital	68.919.691,70-
1.2.1	Unbebaute Grundstücke und grundstücksgleiche Rechte	13.605.336,24	13.511.494,41	1.2	Rücklagen	4.525.146,52-
1.2.2	Bebaute Grundstücke und grundstücksgleiche Rechte	28.828.955,20	29.392.751,41	1.2.1	Rücklagen aus Überschüssen des ordentlichen Ergebnisses	3.366.412,73-
1.2.3	Infrastrukturvermögen	47.728.939,84	47.734.168,93	1.2.2	Rücklagen aus Überschüssen des Sonderergebnisses	1.158.733,79-
1.2.5	Kunstgegenstände, Kulturdenkmäler	100.679,22	98.644,39	2	Sonderposten	38.579.504,89-
1.2.6	Maschinen und technische Anlagen, Fahrzeuge	1.208.044,65	1.746.402,54	2.1	für Investitionszuweisungen	22.489.645,77-
1.2.7	Betriebs- und Geschäftsausstattung	1.391.043,96	1.351.591,08	2.2	für Investitionsbeiträge	10.239.655,88-
1.2.8	Vorräte	2.105,43	1.957,49	2.3	für Sonstiges	4.206.312,58-
1.2.9	Geleistete Anzahlungen, Anlagen im Bau	11.352.338,96	8.538.178,01	3	Rückstellungen	701.851,61-
1.3	Finanzvermögen	12.148.953,65	14.491.761,26	3.1	Lohn- und Gehaltsrückstellungen	192.771,86-
1.3.1	Anteile an verbundenen Unternehmen	12.500,00	12.500,00	3.4	Gebührenüberschussrückstellungen	146.484,38-
1.3.2	Sonstige Beteiligungen und Kapitaleinlagen in Zweckverbänden oder anderen kommunalen Zusammenschlüssen	47.311,79	47.361,79	3.7	Sonstige Rückstellungen	362.595,37-
1.3.3	Sondervermögen	1.549.214,40	1.549.214,40	4	Verbindlichkeiten	3.009.405,76-
1.3.4	Ausleihungen	3.120,72	193.473,22	4.2	Verbindlichkeiten aus Kreditaufnahmen	2.463.105,20-
1.3.5	Wertpapiere	5.118.892,42	7.718.997,91	4.4	Verbindlichkeiten aus Lieferungen u. Leistungen	87.569,64-
1.3.6	Öffentlich-rechtliche Forderungen, Forderungen aus Transferleistungen	650.503,09	714.918,53	4.5	Verbindlichkeiten aus Transferleistungen	58.648,76-
1.3.7	Privatrechtliche Forderungen	1.571.080,59	729.576,84	4.6	Sonstige Verbindlichkeiten	400.082,16-
1.3.8	Liquide Mittel	3.196.330,64	3.525.718,57	5	Passive	1.459.909,66-
2	Abgrenzungsposten	1.780.737,87	2.006.011,89	Rechnungsabgrenzungsposten		
2.1	Aktive Rechnungsabgrenzungsposten	35.456,99	38.241,90			
2.2	Sonderposten für geleistete Investitionszuschüsse	1.745.280,88	1.967.769,99			
Bilanzsumme		118.192.446,90	118.916.286,92	Bilanzsumme		118.916.286,92-

Erläuterungen zur Bilanz

Die Bilanz liefert zum Bilanzstichtag Informationen über das Vermögen und die Schulden der Gemeinde Sinzheim und macht ausstehende Forderungen und Verbindlichkeiten sichtbar. Die Ergebnisse der Finanzrechnung werden in der Position Liquide Mittel erfasst. So haben sich diese von 3.196.330,64 € im Jahre 2019 um die Veränderung des Bestands an Zahlungsmitteln von 329.387,93 € auf 3.525.718,57 € erhöht.

Die Ergebnisse der Ergebnisrechnung dagegen sind im Bereich des Eigenkapitals unter der Position Rücklagen aus Überschüssen des ordentlichen Ergebnisses bzw. des Sonderergebnisses ersichtlich. So ist das ordentliche Ergebnis des Jahres 2020 in Höhe von 1.875.701,45 € in der Position 1.2.1 der Bilanz (Passivseite) enthalten, das Sonderergebnis des Jahres 2020 in Höhe von -657.188,48 € in der Position 1.2.2 der Bilanz (ebenfalls Passivseite) in Höhe von 1.158.733,79 € verrechnet worden.

Erläuterungen zu den Posten der Aktivseite

Entsprechend § 52 Abs. 3 GemHVO enthält die Aktivseite der Bilanz das Vermögen, die Abgrenzungsposten (einschließlich der geleisteten Investitionskostenzuschüsse) und die Nettosition (nicht gedeckter Fehlbetrag). Die Aktivseite der Bilanz zeigt somit die Mittelverwendung auf.

1. Vermögen	116.910.275,03 €
1.1 Immaterielles Vermögen	43.325,51 €

Zum immateriellen Vermögen gehören alle werthaltigen, abgrenzbaren und unkörperlichen Vermögensgegenstände, die nicht Sachen i.S.v. § 90 Bürgerliches Gesetzbuch (BGB) sind. Sie müssen einzeln existent und selbständig bewertbar sein.

Hierunter werden insbesondere EDV-Programme und Lizenzen für Software ausgewiesen. Immaterielles Vermögen wird nur aktiviert, wenn es entgeltlich erworben wurde. Selbst hergestelltes immaterielles Vermögen darf demnach nicht aktiviert werden.

Bei den zum Bilanzstichtag ausgewiesenen Werten handelt es sich um Lizenzen und Software, die bei der Gemeinde eingesetzt werden.

1.2 Sachvermögen	102.375.188,26 €
-------------------------	-------------------------

Das Sachvermögen umfasst u.a. die unbebauten und bebauten Grundstücke, das Infrastrukturvermögen, das bewegliche Vermögen, die Vorräte sowie die geleisteten Anzahlungen und Anlagen im Bau.

1.2.1 Unbebaute Grundstücke und grundstücksgleiche Rechte **13.511.494,41 €**

Unbebaute Grundstücke sind Grundstücke, auf denen sich keine benutzbaren Gebäude befinden, wie Grünflächen, Ackerland, Wald und sonstige unbebaute Grundstücke einschließlich aller Grundstücke, auf denen ein Erbbaurecht zugunsten Dritter bestellt wurde.

Der Bodenwert der unbebauten Grundstücke und grundstücksgleichen Rechte wird nicht abgeschrieben.

Grünland und Grünanlagen

Das Grünland umfasst die landwirtschaftlichen Flächen, die sich in kommunalem Besitz befinden und auf denen überwiegend Gräser oder krautige Pflanzen angebaut werden. Die Grünflächen innerhalb der Ortschaft sind in diesem Zusammenhang als Grünanlagen definiert. Mögliche Aufbauten der Grünanlagen (z.B. beim Mehrgenerationenpark) sind separat bewertet.

Wasserflächen (Seen)

Zu den Wasserflächen gehören die Seen der Gemeinde Sinzheim, die in Folge des Kiesabbaus in der Rheinebene entstanden sind.

Landwirtschaftliche Flächen und Ackerland

Hierunter fallen kommerziell oder für eigene Zwecke genutzte landwirtschaftliche Grundstücke und Felder, die regelmäßig bewirtschaftet werden.

Reben

Hierbei handelt es sich um landwirtschaftliche Grundstücke und Flächen in der Vorbergzone, die für den Anbau von Weinreben genutzt werden und eine entsprechende Bewirtschaftung erfahren.

Wald

Die Gemeinde Sinzheim besitzt zum Bilanzstichtag eine Waldfläche von insgesamt rund 720 Hektar. Nach § 2 des Waldgesetzes für Baden-Württemberg gehören zum Wald neben den Forstpflanzen unter anderem auch kahlgeschlagene Grünflächen, Waldwege, Lichtungen, Waldwiesen, Waldparkplätze, Teiche und Flächen mit Erholungseinrichtungen sowie die Waldhütten.

Aufgrund der nachhaltigen Forstwirtschaft unterliegt der Wert für den Aufwuchs keiner Abschreibung. Der Wert für die Grundstücksflächen wird ebenfalls nicht abgeschrieben.

1.2.2 Bebaute Grundstücke und grundstücksgleiche Rechte **29.392.751,41 €**

Die bebauten Grundstücke umfassen den Grund und Boden, sowie die jeweiligen benutzbaren Gebäude und sonstigen Aufbauten, die sich auf den Grundstücken befinden. Bei der Bewertung ist eine Differenzierung zwischen dem Grundstücks- und Gebäudewert erforderlich. Die Werte des Grund und Bodens erfahren keine Abschreibungen.

Die bebauten Grundstücke wurden in die folgenden Kategorien eingeteilt (jeweils ohne Grund und Boden):

Wohnbauten	101.246,65 €
soziale Einrichtungen (u.a. Kindergärten)	4.113.354,89 €
Schulen	9.170.483,48 €
Sport-, Kultur- und Freizeiteinrichtungen	6.510.149,28 €
sonstige Dienst-, Geschäfts- und Betriebsgebäude	3.595.347,74 €

1.2.3 Infrastrukturvermögen **47.734.168,93 €**

Zum Infrastrukturvermögen gehören der Grund und der Boden sowie der Aufbau für Straßen, Wege, Plätze und Brücken sowie Straßenbeleuchtung und Verkehrslenkungsanlagen. Darüber hinaus umfasst das Infrastrukturvermögen Friedhöfe und Bestattungseinrichtungen, Anlagen zur Abwasserableitung und Abwasserreinigung, wasserbauliche Anlagen und Gewässer sowie die sonstigen Bauten des Infrastrukturvermögens.

Der Grund und Boden, die zuzurechnenden Aufbauten, Betriebseinrichtungen, Bauwerke etc. sind jeweils separat zu erfassen und zu bewerten.

Grund und Boden bei Infrastrukturvermögen

Die Maßnahmen für die Bilanzierung des Grund und Bodens des Infrastrukturvermögens sind analog Erläuterungen bei den unbebauten Grundstücken zu betrachten.

Straßen, Wege, Plätze

Das gesamte Straßennetz der Gemeinde Sinzheim sowie deren Wege und Plätze sind im Bereich des Infrastrukturvermögens erfasst.

Als Nutzungsdauer für alle Straßenarten werden einheitlich 40 Jahre zu Grunde gelegt. Für Parkplätze, die mit Kies oder Schotter ausgestaltet sind, wird eine Nutzungsdauer von 9 Jahren angesetzt, betonierte Parkplätze werden über eine Nutzungsdauer von 19 Jahren abgeschrieben.

Brücken und ähnliche ingenieurbauliche Anlagen

Die Brücken und Rohrdurchlässe sowie ähnliche ingenieurbauliche Anlagen stellen ebenfalls einen Teil des Infrastrukturvermögens der Gemeinde Sinzheim dar.

Straßenbeleuchtung

Die Straßenbeleuchtung der Gemeinde Sinzheim zählt zum beweglichen Vermögen.

Anlagen zur Abwasserableitung und Abwasserreinigung

Die Anlagen zur Abwasserableitung (Kanalnetz) werden als Teil des Infrastrukturvermögens geführt. Die geleisteten Investitionszuschüsse im Bereich der Abwasserreinigung (Kläranlage) an die Stadt Baden-Baden bzw. ihre Eigenbetriebe Umwelttechnik und Stadtwerke für die Gemeinschaftskläranlage Baden-Baden Sinzheim sind hingegen unter der Position 2.2. Sonderposten für geleistete Investitionszuschüsse bilanziert.

1.2.4 Bauten auf fremdem Grund 0,00 €

Fremde Grundstücke stehen im Eigentum eines Dritten. Diese Grundstücke werden daher nicht in der Bilanz aufgeführt. Die Bauten werden wie unter Ziffer 1.2.2 und 1.2.3 beschrieben, bewertet und aktiviert. Entsprechende Bauten sind bei der Gemeinde Sinzheim zum Bilanzstichtag bereits in voller Höhe abgeschrieben.

1.2.5 Kunstgegenstände, Kulturdenkmäler 98.644,39 €

Zu den Kunstgegenständen und Kulturdenkmälern zählen Gemälde, Skulpturen, Bau- und Bodendenkmäler sowie sonstige Kulturdenkmäler. Sie wurden mit den tatsächlichen Anschaffungs- und Herstellungskosten erfasst, unterliegen keiner gewöhnlichen Wertminderung und werden daher nicht abgeschrieben.

1.2.6 Maschinen und technische Anlagen, Fahrzeuge 1.746.402,54 €

Bei den Fahrzeugen und Maschinen handelt es sich überwiegend um den Fuhrpark und die Geräte der Feuerwehr und des Bauhofs. Die technischen Anlagen sind überwiegend Einrichtungen aus dem Bereich der Abwasserbeseitigung.

1.2.7 Betriebs- und Geschäftsausstattung 1.351.591,08 €

Zur Betriebs- und Geschäftsausstattung gehören unter anderem Einrichtungsgegenstände von Büros, Schulen und Kindergärten, Telekommunikations- und EDV-Ausstattung, Medienausstattungen, Musikinstrumente, Werkzeuge und weitere einfache Gerätschaften sowie selbständige Betriebsvorrichtungen.

1.2.8 Vorräte **1.957,49 €**

Vorräte sind Vermögensgegenstände, die nicht dauerhaft dem Geschäftsbetrieb der Gemeinde dienen und zum kurzfristigen Verbrauch oder zur Weiterveräußerung angeschafft oder hergestellt werden, wie z.B. Roh-, Hilfs- und Betriebsstoffe. Vorräte werden verbraucht, sind nicht abnutzbar und werden daher nicht planmäßig abgeschrieben. Die Bewertung der Vorräte erfolgte zu den Anschaffungskosten.

1.2.9 Geleistete Anzahlungen, Anlagen im Bau **8.538.178,01 €**

Hier werden Anlagen geführt, für die vor dem Bilanzstichtag bereits eine Zahlung geleistet wurde, das wirtschaftliche Eigentum jedoch noch nicht auf die Gemeinde übergegangen ist (Anzahlungen) oder die sich zum Bilanzstichtag in Herstellung befunden haben und noch nicht fertiggestellt waren (Anlagen im Bau). Anlagen im Bau und geleistete Anzahlungen werden nicht abgeschrieben.

Mit Übergang des wirtschaftlichen Eigentums oder Inbetriebnahme werden diese zu einem späteren Zeitpunkt den vorstehenden Bilanzpositionen zugeordnet. Zum Bilanzstichtag bestanden u.a. folgende Anlagen im Bau:

Straßenbaumaßnahmen	2.918.654,75 €
Sanierung Kirchstraße 3/3a (Haus St. Vinzenz)	1.962.647,01 €
Sanierung „Ortskern II“	1.756.793,28 €
Schulhof/Außenanlage Lothar-von-Kübel-Realschule	1.380.958,47 €
Maßnahmen Abwasserbeseitigung	235.293,31 €

1.3 Finanzvermögen **14.491.761,26 €**

1.3.1 Anteile an verbundenen Unternehmen **12.500,00 €**

Anteile an verbundenen Unternehmen sind solche, durch die die Gemeinde einen direkten oder indirekten beherrschenden Einfluss ausüben kann. Dies liegt in der Regel vor, wenn die Gemeinde mehr als 50 % der Stimmrechte ausübt oder dies aufgrund vertraglicher Bestimmungen gewährleistet ist. Bei den zum Bilanzstichtag ausgewiesenen Anteilen handelt es sich um die Bürgerstiftung Sinzheim.

1.3.2 Sonstige Beteiligungen und Kapitaleinlagen **47.361,79 €**

Eine sonstige Beteiligung der Gemeinde liegt vor, wenn sie keinen beherrschenden Einfluss auf das Unternehmen ausüben kann, jedoch zum Aufbau einer auf Dauer angelegten Geschäftsbeziehung Anteile hält. Darüber hinaus werden hier auch Mitgliedschaften bei Zweckverbänden nach § 52 Abs. 3 GemHVO ausgewiesen. Beteiligungen werden mit den Anschaffungskosten bilanziert. Es erfolgt keine planmäßige Abschreibung.

Der Gesamtbetrag der sonstigen Beteiligungen und Kapitaleinlagen setzt sich wie folgt zusammen:

Stammkapital Badischer Gemeindeversicherungsverband (BGV)	1.900,00 €
Kapitalanteile Reg. Rechenzentrum Karlsruhe Vermietungs GdbR	36.638,10 €
Kapitalanteile Zweckverband 4IT	8.823,69 €

1.3.3 Sondervermögen **1.549.214,40 €**

Unter dieser Position wird das in den rechtlich unselbständigen Eigenbetrieb Gemeindewerke Sinzheim eingebrachte Stammkapital abgebildet. Diese Position ist zum Bilanzstichtag im Vergleich zum Vorjahr unverändert.

1.3.4 Ausleihungen **193.473,22 €**

Ausleihungen sind Finanzforderungen der Gemeinde, die durch Hingabe von Kapital erworben werden, z.B. Schuldschein-, Hypothekendarlehen, Grund- und Rentenschulden und sonstige Darlehen. Zu den Ausleihungen zählen auch Genossenschaftsanteile.

Im Jahre 2020 ist eine Ausleiherung über 190.340,00 € an den Eigenbetrieb Breitband im Landkreis Rastatt neu hinzugekommen. Die Ausleiherung an die ZG Raiffeisen Warengenossenschaft eG hat sich im Vergleich zum Vorjahr geringfügig um 12,50 € erhöht.

Zum Bilanzstichtag bestanden folgende Ausleihungen:

Eigenbetrieb Breitband im Landkreis Rastatt	190.340,00 €
VR-Bank Mittelbaden eG	160,00 €
Volksbank Karlsruhe Baden-Baden eG	300,00 €
Volksbank Bühl eG	150,00 €
Baugenossenschaft Familienheim Mittelbaden eG	1.150,00 €
Raiffeisen Warengenossenschaft eG	755,09 €
Holzverwertungsgesellschaft Oberschwaben eG	368,13 €
Dorfladen Leiberstung eG	250,00 €

1.3.5 Wertpapiere, sonstige Einlagen **7.718.997,91 €**

Unter die Wertpapiere und sonstigen Einlagen fallen Unternehmensanteile, die im Wesentlichen der Geldanlage dienen (z.B. Aktien oder Investmentfonds) oder sonstige Urkunden, die Vermögensrechte verbriefen (z.B. Pfandbriefe, Festgeldanlagen etc.).

Es handelt sich zum einen um das Sparbuch der Gemeinde Sinzheim bei der Sparkasse Bühl. Das betreffende Guthaben hat sich zum Bilanzstichtag im Vergleich zum Vorjahr um rund 2,6 Mio. € auf 7.708.052,91 € erhöht. Zum anderen werden hier nun auch die Sparbü-

cher, auf denen sich die Mietkautionen der Mieter der Wohnungen des St. Vinzenz befinden, geführt. In gleicher Höhe, also 10.945,00 € wird die entsprechende Gegenposition im Bereich der sonstigen Verbindlichkeiten ausgewiesen.

1.3.6 Öffentlich-rechtliche Forderungen **714.918,53 €**

Öffentlich-rechtliche Forderungen ergeben sich aus der Festsetzung von Gebühren (Verwaltungs- und Benutzungsgebühren), Beiträgen und Steuern sowie Verwarnungs- und Bußgeldern. Die öffentlich-rechtlichen Forderungen stiegen zum Bilanzstichtag im Vergleich zum Vorjahr um rund 64.400 €.

1.3.7 Privatrechtliche Forderungen **729.576,84 €**

Privatrechtliche Forderungen ergeben sich aufgrund eines Schuldverhältnisses, das auf einem Vertrag oder einem gesetzlichen Erfüllungstatbestand basiert. Unterteilt werden diese in Forderungen aus Lieferung und Leistung, Vorsteuer und übrige privatrechtliche Forderungen. Die privatrechtlichen Forderungen haben sich zum Bilanzstichtag im Vergleich zum Vorjahr um rund 842.000 € verringert, was insbesondere daran lag, dass der damals an den Eigenbetrieb Gemeindewerke Sinzheim gewährte Kassenkredit in Höhe von 1.100.000 € zum Bilanzstichtag nicht mehr bestand.

1.3.8 Liquide Mittel **3.525.718,57 €**

Bei den liquiden Mitteln handelt es sich um die Bestände der Girokonten und Tagesgelder bei den Kreditinstituten, sowie Wechselgeldvorschüsse und Einnahmen der Zahlstellen zum Bilanzstichtag.

Der Gesamtbetrag der liquiden Mittel setzt sich wie folgt zusammen:

Girokonto Sparkasse Bühl	2.526.946,34 €
Girokonto VR-Bank in Mittelbaden eG	703.731,00 €
Girokonto Volksbank Karlsruhe	291.418,63 €
Zahlstellen	3.622,60 €

2. Abgrenzungsposten **2.006.011,89 €**

Aktive Abgrenzungsposten entstehen, wenn Auszahlung und Aufwand nicht in die gleiche Rechnungsperiode fallen. Somit wird eine periodengerechte Abrechnung im Ergebnishaushalt gewährleistet.

2.1 Aktive Rechnungsabgrenzungsposten **38.241,90 €**

Hier werden grundsätzlich vor dem Bilanzstichtag geleistete Auszahlungen nachgewiesen, soweit sie Aufwand für eine bestimmte Zeit nach diesem Tag darstellen (§ 48 Abs. 1 GemHVO). Die aktiven Rechnungsabgrenzungsposten stellen Leistungsforderungen dar.

Als aktive Rechnungsabgrenzung werden zum Bilanzstichtag ausschließlich die Beamtenbezüge des Monats Januar 2021 ausgewiesen.

2.2 Sonderposten für geleistete Investitionszuschüsse **1.967.769,99 €**

Nach § 40 Abs. 4 Satz1 GemHVO werden von der Gemeinde geleistete Investitionszuschüsse als Sonderposten in der Vermögensrechnung ausgewiesen und entsprechend dem Zuwendungsverhältnis aufgelöst werden. Grundsätzlich liegt immer dann eine Investitionsfördermaßnahme vor, wenn eine Maßnahme auch bei Durchführung der Gemeinde eine Investition dargestellt hätte.

3. Nettoposition **0,00 €**

Die Nettoposition wird erst eingebucht, wenn sich in einer Ergebnisrechnung der folgenden Haushaltsjahre ein Fehlbetrag ergibt und kein Basiskapital und keine Rücklagen mehr vorhanden sind.

Erläuterungen zu den Posten der Passivseite

Entsprechend § 52 Abs.4 GemHVO enthält die Passivseite die Kapitalposition, die Sonderposten, Rückstellungen, Verbindlichkeiten sowie die passiven Rechnungsabgrenzungsposten. Die Passivseite gibt somit Auskunft über die Mittelherkunft.

1. Eigenkapital **74.663.351,19 €**

Das Eigenkapital stellt den Differenzbetrag zwischen dem gesamten Vermögen (Aktiva) und sämtlichen Verpflichtungen dar. Es wird in das Basiskapital, die Rücklagen und in die Fehlbeträge des ordentlichen Ergebnisses untergliedert.

1.1 Basiskapital **68.919.691,70 €**

Das Basiskapital ist die sich in der Bilanz ergebende Differenz zwischen Vermögen und Abgrenzungsposten der Aktivseite und der Rücklagen, Sonderposten, Rückstellungen, Verbindlichkeiten und Rechnungsabgrenzungsposten der Passivseite.

Aus verschiedenen Gründen mussten einzelne Anlagen aus der Eröffnungsbilanz der Gemeinde Sinzheim zum 01.01.2019 korrigiert werden. Die Korrekturen können erfolgsneutral gebucht werden und müssen somit nicht aus dem ordentlichen Ergebnis oder dem Sonderergebnis finanziert werden. Jedoch ergeben sich in diesem Zusammenhang Auswirkungen auf die Höhe des Basiskapitals. So wurde zum Bilanzstichtag insgesamt ein Betrag von rund 2,66 Mio. € (im Wesentlichen aus der Erschließung des Baugebiets Schleifgarten) in Abgang genommen.

1.2 Rücklagen **5.743.659,49 €**

Rücklagen sind aufgrund gesetzlicher Regelungen aus den Überschüssen aus der Ergebnisrechnung zur Zukunftssicherung zu bilden. Der Bestand an Rücklagen muss nicht mit dem Bestand an liquiden Mitteln übereinstimmen.

1.2.1 Rücklagen aus Überschüssen des ordentlichen Ergebnisses **5.242.114,18 €**

Ein Überschuss des ordentlichen Ergebnisses ist der Unterschiedsbetrag, um den die ordentlichen Erträge die ordentlichen Aufwendungen der Ergebnisrechnung übersteigen. Solche Überschüsse werden in zukünftigen Haushaltsjahren unter dieser Position verbucht und stehen entweder zur Deckung von Fehlbeträgen des ordentlichen Ergebnisses anderer Haushaltsjahre zur Verfügung oder können auf das Basiskapital umgebucht werden.

Bei dem eingestellten Betrag handelt es sich um die Überschüsse des ordentlichen Ergebnisses der Jahre 2019 von 3.366.412,73 €
und 2020 von 1.875.701,45 €
5.242.114,18 €

1.2.2 Rücklagen aus Überschüssen des Sonderergebnisses **501.545,31 €**

Ein Überschuss des Sonderergebnisses ist der Unterschiedsbetrag, um den die außerordentlichen Erträge die außerordentlichen Aufwendungen übersteigen. Solche Überschüsse werden in zukünftigen Haushaltsjahren unter dieser Position verbucht und stehen zur Deckung von Fehlbeträgen des ordentlichen oder des außerordentlichen Ergebnisses anderer Haushaltsjahre zur Verfügung.

Bei dem eingestellten Betrag handelt es sich um den Überschuss des Sonderergebnisses des Jahres 2019 von 1.158.733,79 €

und dem Fehlbetrag des Sonderergebnisses des Jahres 2020 von

- 657.188,48 €

501.545,31 €

1.2.3 Zweckgebundene Rücklagen **0,00 €**

Diese Position beinhaltet den Vermögenswert von rechtlich unselbstständigen Stiftungen. Bei der Gemeinde Sinzheim bestehen zum Bilanzstichtag diesbezüglich keine Kapitalwerte.

1.3 Fehlbeträge des ordentlichen Ergebnisses **0,00 €**

Ein Fehlbetrag des ordentlichen Ergebnisses ist der Unterschiedsbetrag, um den die ordentlichen Aufwendungen die ordentlichen Erträge in der Ergebnisrechnung übersteigen. Die Fehlbeträge werden dabei untergliedert in die Fehlbeträge aus Vorjahren und den Jahresfehlbetrag.

1.3.1 Fehlbeträge aus Vorjahren **0,00 €**

Fehlbeträge des ordentlichen Ergebnisses aus Vorjahren, welche nicht aus Überschüssen des Sonderergebnisses oder mittels Rücklagen aus Überschüssen des ordentlichen Ergebnisses gedeckt werden können, sind in der Bilanz separat auszuweisen. Diese Fehlbeträge können auf maximal drei Jahre fortgeschrieben werden. Sofern innerhalb dieses Zeitraums keine Deckung erfolgt, sind sie nach drei Jahren zwingend mit dem Basiskapitel zu verrechnen.

**1.3.2 Jahresfehlbetrag, soweit eine Deckung im Jahresabschluss durch Entnahme
aus den Ergebnisrücklagen nicht möglich ist** **0,00 €**

Fehlbeträge des ordentlichen Ergebnisses der letzten Ergebnisrechnung, welche nicht aus Überschüssen des Sonderergebnisses oder mittels Rücklagen aus Überschüssen des ordentlichen Ergebnisses gedeckt werden können, sind in der Bilanz einmalig separat auszuweisen. Im Folgejahr erfolgt die Bilanzierung unter der Position 1.3.1 Fehlbeträge aus Vorjahren.

2. Sonderposten **38.579.504,89 €**

Als Sonderposten werden Investitionszuweisungen, Investitionsbeiträge, Geldspenden für Investitionen sowie der Wert von Sachzuwendungen nach der Bruttomethode passiviert. Die Auflösung erfolgt gemäß § 40 Abs. 4 GemHVO entsprechend der voraussichtlichen Nutzungsdauer des damit finanzierten Gegenstands.

2.1 Sonderposten für Investitionszuweisungen **22.689.952,04 €**

Investitionszuweisungen werden gemäß der Bruttomethode nach § 40 Abs. 4 GemHVO bei Erhalt passiviert und im selben Zeitraum aufgelöst, wie die damit finanzierten Vermögensgegenstände abgeschrieben werden. Das heißt, die Zuweisungen werden nicht mit den Anschaffungs- und Herstellungskosten der zugehörigen Vermögensgegenstände verrechnet, sondern stehen mit den vollen Wertansätzen in der Bilanz, sodass dem Ressourcenverbrauch des jeweiligen Jahres bei Auflösung ein Ertrag gegenübersteht.

2.2 Sonderposten für Investitionsbeiträge **9.741.987,16 €**

Als Investitionsbeiträge gelten die Erschließungsbeiträge sowie Anschlussbeiträge, die nach dem Kommunalabgabengesetz (KAG) bzw. der Satzung über die Erhebung von Erschließungsbeiträgen (Erschließungsbeitragssatzung) und der Satzung über die öffentliche Abwasserbeseitigung (Abwassersatzung) erhoben werden.

Für die Passivierung der Erschließungs- und Anschlussbeiträge, den Ausweis in der Bilanz und die Auflösung gelten dieselben Regelungen, wie bei den Investitionszuweisungen.

2.3 Sonderposten für Sonstiges **6.147.565,69 €**

Diese Bilanzposition ist ein Sammelposten für weitere Sachverhalte, die die Bildung eines Sonderpostens erforderlich machen, z.B. Geldspenden mit einem investiven Verwendungszweck.

Des Weiteren wurden auch bereits erhaltene Zuweisungen oder Erschließungsbeiträge für Anlagen im Bau an dieser Stelle verbucht. Mit der Aktivierung des Vermögensgegenstands erfolgt dann die endgültige Passivierung und Auflösung des Sonderpostens.

3. Rückstellungen 736.791,17 €

Rückstellungen sind für bestimmte Verbindlichkeiten zu bilden, mit denen in Folgejahren gerechnet werden muss, deren genaue Höhe und/oder Fälligkeit aber noch nicht exakt feststehen (§ 41 GemHVO). Sie dienen der periodengerechten Ergebnisermittlung, indem sie den Aufwand unabhängig von einer späteren Auszahlung der jeweiligen Entstehungsperiode zuordnen. Rückstellungen sind aufzulösen, sobald der Grund hierfür entfallen ist. Je nach Entstehungsgrund werden sie in die folgenden Positionen unterteilt.

3.1 Lohn- und Gehaltsrückstellungen 101.926,45 €

Hier werden zum Bilanzstichtag insbesondere die Rückstellungen für Altersteilzeit und ähnliche Maßnahmen bilanziert.

Pensionsrückstellungen sind in der Bilanz des Kommunalen Versorgungsverbands Baden-Württemberg (KVBW) auszuweisen. Nach § 41 Abs. 2 GemHVO besteht für die Kommunen ein Verbot zur Bilanzierung von Pensionsrückstellungen. Dieses Bilanzierungsverbot wurde berücksichtigt. Gemäß § 53 Abs. 2 Nr. 4 GemHVO ist der auf die Gemeinde Sinzheim entfallende Anteil an der beim KVBW aufgrund von § 27 Abs. 5 Gesetz über den Kommunalen Versorgungsverband Baden-Württemberg (GKV) gebildeten Pensionsrückstellung auszuweisen. Dieser kann dem Anhang entnommen werden.

3.2 Unterhaltsvorschussrückstellungen 0,00 €

Unter dieser Position werden Rückstellungen für die Absicherung von Kindern eingebucht, sofern der Unterhalt eines Elternteils ausbleibt. Bei der Gemeinde Sinzheim entfällt diese Position.

3.3 Stilllegungs- und Nachsorgerückstellungen für Abfalldeponien 0,00 €

Hier sind Rückstellungen für die Stilllegung und Nachsorge von kommunalen Deponien auszuweisen. Da Abfalldeponien im Landkreis Rastatt in der Zuständigkeit des Landkreises geführt werden, entfällt diese Position bei der Gemeinde Sinzheim.

3.4 Gebührenüberschussrückstellungen **284.312,38 €**

Jahresüberschüsse der kostenrechnenden Einrichtungen, die nach § 14 Abs. 2 KAG in den fünf Folgejahren ausgeglichen werden müssen, sind nach § 41 Abs. 1 Nr. 4 GemHVO als Rückstellung für den Gebührenaussgleich einzustellen.

Zum Bilanzstichtag bestehen folgende Überschüsse bei gebührenfähigen öffentlichen Einrichtungen der Gemeinde Sinzheim:

Abwasserbeseitigung	279.093,00 €
Unterkünfte für Obdachlose und Flüchtlinge	5.219,38 €

3.5 Altlastensanierungsrückstellungen **0,00 €**

Sofern ein Sanierungsbedarf bekannt wird, ist im Sinne einer periodengerechten Ergebnismittlung eine Altlastenrückstellung zu bilden.

3.6 Rückstellungen für drohende Verpflichtungen aus Bürgschaften und Gewährleistungen **0,00 €**

Da Bürgschaften und Gewährleistungen nach § 88 Abs. 2 GemO potenzielle Verbindlichkeiten für die Gemeinde darstellen, sind diese, sobald eine tatsächliche künftige Inanspruchnahme zu erwarten ist, als Rückstellung zu passivieren. Zum Bilanzstichtag waren diesbezüglich keine potenziellen Verbindlichkeiten bekannt.

3.7 Sonstige Rückstellungen **350.552,34 €**

Hierbei handelt es sich um die Sammelposition für weitere Verbindlichkeiten (z.B. aus aufgebauten Gleitzeitstunden oder Urlaubsansprüchen als Wahlrückstellungen nach § 41 Abs. 2 GemHVO) oder drohende Verluste aus schwebenden Rechtsgeschäften.

Rückstellung für Urlaub und Mehrarbeitsstunden	326.552,34 €
Rückstellung allgemeine überörtliche Finanzprüfung (GPA)	24.000,00 €

4. Verbindlichkeiten **3.425.219,09 €**

Verbindlichkeiten sind die am Bilanzstichtag dem Grunde, der Höhe und der Fälligkeit nach feststehenden Verpflichtungen. Um dem Grundsatz der Vollständigkeit gerecht zu werden, sind grundsätzlich sämtliche Verbindlichkeiten zu passivieren. Diese sind zum Bilanzstichtag einzeln zu bewerten.

4.1 Anleihen **0,00 €**

Unter dieser Position werden alle Schuldverschreibungen (Kommunalobligationen) verbucht, die Rechte der Gläubiger verbrieft und somit für die Gemeinde mittel- bzw. langfristiges Fremdkapital darstellen. Bei der Gemeinde Sinzheim entfällt diese Position.

4.2 Verbindlichkeiten aus Kreditaufnahmen **2.299.567,43 €**

Kredite sind in Höhe des Rückzahlungsbetrages, differenziert nach Kreditgeber und Laufzeit zu passivieren. Der Wert der Verbindlichkeiten aus Kreditaufnahmen ergibt sich aus den aufgenommenen Darlehen der Gemeinde Sinzheim. Es handelt sich um drei Kredite, welche sich zum Bilanzstichtag im Vergleich zum Vorjahr um rund 164.000 € vermindert haben.

4.3 Verbindlichkeiten, die Kreditaufnahmen wirtschaftlich gleichkommen **0,00 €**

Hier werden beispielsweise Hypotheken, Grund- und Rentenschulden oder der Wert eines Leasinggegenstandes, der gemäß Leasingvertrag dem Leasingnehmer, also der Gemeinde zuzurechnen ist, bilanziert. Bei der Gemeinde Sinzheim entfällt diese Position.

4.4 Verbindlichkeiten aus Lieferungen und Leistungen **245.567,68 €**

Hierzu zählen die Verpflichtungen aus gegenseitigen Verträgen, die von der Gegenseite erfüllt sind, aber von der bilanzierenden Kommune noch nicht, d.h. z.B. die Rechnung von der Gemeinde noch nicht bezahlt ist. Dies ist beispielsweise dann der Fall, wenn die Gemeinde ein Zahlungsziel ausschöpft.

Als vertragliche Vereinbarungen kommen insbesondere Kauf- und Werkverträge sowie Dienstleistungsverträge in Betracht.

Forderungen an Dienstleister oder Lieferanten dürfen auf Grund des Saldierungsverbots nicht mit Verbindlichkeiten aus Lieferungen und Leistungen verrechnet werden.

4.5 Verbindlichkeiten aus Transferleistungen **522.604,80 €**

Transferaufwendungen sind Aufwendungen ohne unmittelbar damit zusammenhängende Gegenleistung (§ 61 Nr. 40 GemHVO). Transferleistungen liegen z.B. Leistungen im sozialen Bereich vor. Verbindlichkeiten aus Transferleistungen werden dann bilanziert, wenn die Gemeinde ihre rechtliche Verpflichtung zur Zahlung noch nicht erfüllt hat. Im Vergleich zum Vorjahr fallen diese Verbindlichkeiten um rund 158.000 € höher aus. Die größten Anteile lagen insbesondere an den Verbindlichkeiten gegenüber dem Zweckverband Hochwasserschutz Raum Baden-Baden/Bühl von rund 186.000 € und den Stadtwerken Baden-Baden bzgl. der Gemeinschaftskläranlage Baden-Baden Sinzheim von rund 313.000 €.

4.6 Sonstige Verbindlichkeiten

357.479,18 €

Dieser Posten ist ein Sammel- und Auffangposten für alle Verbindlichkeiten, die nicht einem anderen Verbindlichkeitsposten zugeordnet werden können.

5. Passive Rechnungsabgrenzung

1.511.420,58 €

Auf der Passivseite sind als Rechnungsabgrenzungsposten vor dem Bilanzstichtag erhaltene Einzahlungen auszuweisen, soweit sie Ertrag für eine bestimmte Zeit nach diesem Tag darstellen (§ 48 Abs. 2 GemHVO). Sie stellen sogenannte Leistungsverbindlichkeiten dar.

Bei der Gemeinde Sinzheim handelt es sich hierbei im Wesentlichen um Einzahlungen für die Nutzungsrechte an Grabstellen. Diese werden über die Dauer des jeweiligen Nutzungsrechts aufgelöst und stellen somit einen Ertrag des jeweiligen Haushaltsjahrs dar. Zum Bilanzstichtag belaufen sich diese auf einen Betrag in Höhe von 1.288.165,98 €.

Ebenso werden unter dieser Position erhaltene Zahlungen abgebildet, mit denen die Ablösung zukünftiger Unterhaltungsmaßnahmen an Vermögensgegenständen der Gemeinde Sinzheim erfolgt ist. Die passivierten Zahlungen werden auf die Dauer der jeweiligen Pflichtenübernahme aufgelöst und jährlich als Ertrag verbucht.

Gesamtergebnisrechnung

lfd. Nr.		Gesamtergebnisrechnung Ertrags- und Aufwandsarten	Ergebnis Vorjahr 2019 EUR	Fortgeschriebener Ansatz 2020 EUR	Ergebnis 2020 EUR	Vergleich Ergebnis-Ansatz EUR	Ergänzende Festlegungen im HH-Vollzug EUR	Ermächtigungsübertragung aus 2019 EUR	Verfügbare Mittel abzgl. Ergebnis EUR	Ermächtigungsübertragung nach 2021 EUR
			1	2	3	4	5	6	7	8
1	+	Steuern und ähnliche Abgaben	16.099.201,95	15.265.900	15.362.175,03	96.275	0	0,00	96.275-	0,00
2	+	Zuweisungen und Zuwendungen, Umlagen	7.662.127,43	7.369.700	7.912.926,67	543.227	0	0,00	543.227-	0,00
3	+	Aufgelöste Investitionszuwendungen und -beiträge	1.201.139,68	1.443.200	1.217.907,49	225.293-	0	0,00	225.293	0,00
5	+	Entgelte für öffentliche Leistungen oder Einrichtungen	2.767.039,56	2.539.700	2.496.218,84	43.481-	0	0,00	43.481	0,00
6	+	Sonstige privatrechtliche Leistungsentgelte	589.716,02	634.300	703.080,81	68.781	0	0,00	68.781-	0,00
7	+	Kostenerstattungen und Kostenumlagen	317.381,23	329.000	365.633,37	36.633	0	0,00	36.633-	0,00
8	+	Zinsen und ähnliche Erträge	23.201,69	221.000	27.224,81	193.775-	0	0,00	193.775	0,00
9	+	Aktivierete Eigenleistungen und Bestandsveränderungen	56.352,06	55.600	70.311,97	14.712	0	0,00	14.712-	0,00
10	+	Sonstige ordentliche Erträge	620.140,67	474.600	615.090,39	140.490	0	0,00	140.490-	0,00
11	=	Ordentliche Erträge	29.336.300,29	28.333.000	28.770.569,38	437.569	0	0,00	437.569-	0,00
12	-	Personalaufwendungen	7.544.989,12	8.252.100-	7.954.108,59	297.991	0	0,00	297.991-	0,00
14	-	Aufwendungen für Sach- und Dienstleistungen	3.506.634,87	4.270.500-	3.866.444,14	404.056	0	0,00	404.056-	0,00
15	-	Abschreibungen	3.195.698,24	3.058.300-	3.250.988,62	192.689-	0	0,00	192.689	0,00
16	-	Zinsen und ähnliche Aufwendungen	132.191,96-	125.300-	113.800,05-	11.500	0	0,00	11.500-	0,00

lfd. Nr.		Gesamtergebnisrechnung Ertrags- und Aufwandsarten	Ergebnis Vorjahr 2019	Fortgeschriebener Ansatz 2020	Ergebnis 2020	Vergleich Ergebnis-Ansatz	Ergänzende Festlegungen im HH-Vollzug	Ermächtigungsübertragung aus 2019	Verfügbare Mittel abzgl. Ergebnis	Ermächtigungsübertragung nach 2021
			EUR	EUR	EUR	EUR	EUR	EUR	EUR	EUR
			1	2	3	4	5	6	7	8
17	-	Transferaufwendungen	10.008.816,52-	10.298.900-	10.049.579,48-	249.321	0	0,00	249.321-	0,00
18	-	Sonstige ordentliche Aufwendungen	1.581.556,85-	1.746.500-	1.659.947,05-	86.553	0	0,00	86.553-	0,00
19	=	Ordentliche Aufwendungen	25.969.887,56-	27.751.600-	26.894.867,93-	856.732	0	0,00	856.732-	0,00
20	=	Ordentliches Ergebnis	3.366.412,73	581.400	1.875.701,45	1.294.301	0	0,00	1.294.301-	0,00
21	+	Außerordentliche Erträge	1.166.710,36	0	195.431,39	195.431	0	0,00	195.431-	0,00
22	-	Außerordentliche Aufwendungen	7.976,57-	0	852.619,87-	852.620-	0	0,00	852.620	0,00
23	=	Sonderergebnis	1.158.733,79	0	657.188,48-	657.188-	0	0,00	657.188	0,00
24	=	Gesamtergebnis	4.525.146,52	581.400	1.218.512,97	637.113	0	0,00	637.113-	0,00
		nachrichtlich: Behandlung von Überschüssen und Fehlbeträgen								
26		Zuführung zur Rücklage aus Überschüssen des ordentlichen Ergebnisses	3.366.412,73-	0	1.875.701,45-	1.875.701-	0	0,00	1.875.701	0,00
30		Zuführung zur Rücklage aus Überschüssen des Sonderergebnisses	1.158.733,79-	0	0,00	0	0	0,00	0	0,00
31		Verrechnung eines Fehlbetrags beim Sonderergebnis mit der Rücklage aus Überschüssen des Sonderergebnisses	0,00	0	657.188,48	657.188	0	0,00	657.188-	0,00

Gesamtfinanzrechnung

lfd. Nr.		Gesamtfinanzrechnung Einzahlungs- und Auszahlungsarten	Ergebnis Vorjahr 2019 EUR	Fortgeschriebener Ansatz 2020 EUR	Ergebnis 2020 EUR	Vergleich Ergebnis-Ansatz EUR	Ergänzende Festlegungen im HH-Vollzug EUR	Ermächtigungsübertragung aus 2019 EUR	Verfügbare Mittel abzgl. Ergebnis EUR	Ermächtigungsübertragung nach 2021 EUR
			1	2	3	4	5	6	7	8
1	+	Steuern und ähnliche Abgaben	16.140.668,48	15.265.900	15.245.388,48	20.512-	0	0,00	20.512	0,00
2	+	Zuweisungen und Zuwendungen und allgemeine Umlagen	7.663.047,43	7.369.700	7.968.232,13	598.532	0	0,00	598.532-	0,00
4	+	Entgelte für öffentliche Leistungen oder Einrichtungen	2.841.957,77	2.539.700	2.805.301,35	265.601	0	0,00	265.601-	0,00
5	+	Sonstige privatrechtliche Leistungsentgelte	632.921,96	634.300	705.731,76	71.432	0	0,00	71.432-	0,00
6	+	Kostenerstattungen und Kostenumlagen	317.134,47	329.000	335.884,35	6.884	0	0,00	6.884-	0,00
7	+	Zinsen und ähnliche Einzahlungen	23.214,68	221.000	27.230,41	193.770-	0	0,00	193.770	0,00
8	+	Sonstige haushaltswirksame Einzahlungen	498.104,73	474.600	481.949,75	7.350	0	0,00	7.350-	0,00
9	=	Summe der Einzahlungen aus laufender Verwaltungstätigkeit	28.117.049,52	26.834.200	27.569.718,23	735.518	0	0,00	735.518-	0,00
10	-	Personalauszahlungen	7.476.707,00	8.252.100-	8.070.529,76	181.570	0	0,00	181.570-	0,00
12	-	Auszahlungen für Sach- und Dienstleistungen	3.474.224,42	4.270.500-	3.794.368,36	476.132	0	0,00	476.132-	0,00
13	-	Zinsen und ähnliche Auszahlungen	158.950,40-	125.300-	113.801,09-	11.499	0	0,00	11.499-	0,00
14	-	Transferauszahlungen (ohne Investitionszuschüsse)	9.999.385,52	10.298.900-	9.894.668,17	404.232	0	0,00	404.232-	0,00

lfd. Nr.		Gesamtfinanzrechnung Einzahlungs- und Auszahlungsarten	Ergebnis Vorjahr 2019	Fortgeschriebener Ansatz 2020	Ergebnis 2020	Vergleich Ergebnis-Ansatz	Ergänzende Festlegungen im HH-Vollzug	Ermächtigungsübertragung aus 2019	Verfügbare Mittel abzgl. Ergebnis	Ermächtigungsübertragung nach 2021
			EUR	EUR	EUR	EUR	EUR	EUR	EUR	EUR
			1	2	3	4	5	6	7	8
15	-	Sonstige haushaltswirksame Auszahlungen	1.607.832,67 -	1.746.500-	1.600.486,74 -	146.013	0	0,00	146.013-	0,00
16	=	Summe der Auszahlungen aus laufender Verwaltungstätigkeit	22.717.100,01-	24.693.300-	23.473.854,12-	1.219.446	0	0,00	1.219.446-	0,00
17	=	Zahlungsmittelüberschuss/-bedarf der Ergebnisrechnung	5.399.949,51	2.140.900	4.095.864,11	1.954.964	0	0,00	1.954.964-	0,00
18	+	Einzahlungen aus Investitionszuwendungen	184.965,00	1.247.300	1.073.674,31	173.626-	0	2.296.707,94	2.470.334	2.482.664,30
19	+	Einzahlungen aus Investitionsbeiträgen und ähnlichen Entgelten für Investitionstätigkeit	824.258,11	0	25.611,96	25.612	0	0,00	25.612-	0,00
20	+	Einzahlungen aus der Veräußerung von Sachvermögen	2.345.338,90	1.150.000	618.668,10	531.332-	0	648.103,53	1.179.435	1.420.000,00
23	=	Summe der Einzahlungen aus Investitionstätigkeit	3.354.562,01	2.397.300	1.717.954,37	679.346-	0	2.944.811,47	3.624.157	3.902.664,30
24	-	Auszahlungen für den Erwerb von Grundstücken und Gebäuden	665.143,84-	250.000-	87.810,05-	162.190	0	905.000,00-	1.067.190-	1.015.083,56-
25	-	Auszahlungen für Baumaßnahmen	3.251.943,78 -	3.157.800-	2.440.137,23 -	717.663	0	4.137.690,73-	4.855.354-	3.233.975,29-
26	-	Auszahlungen für den Erwerb von beweglichem Sachvermögen	402.112,71-	1.235.100-	834.479,88-	400.620	0	345.822,84-	746.443-	499.740,93-
27	-	Auszahlungen für den Erwerb von Finanzvermögen	52.554,08-	232.600-	463.677,59-	231.078-	0	29.800,00-	201.278	232.600,00-
28	-	Auszahlungen für Investitionsförderungsmaßnahmen	111.902,00-	853.700-	89.014,23-	764.686	0	829.451,22-	1.594.137-	663.526,13-

lfd. Nr.		Gesamtfinanzrechnung Einzahlungs- und Auszahlungsarten	Ergebnis Vorjahr 2019	Fortgeschriebener Ansatz 2020	Ergebnis 2020	Vergleich Ergebnis-Ansatz	Ergänzende Festlegungen im HH-Vollzug	Ermächtigungsübertragung aus 2019	Verfügbare Mittel abzgl. Ergebnis	Ermächtigungsübertragung nach 2021
			EUR	EUR	EUR	EUR	EUR	EUR	EUR	EUR
			1	2	3	4	5	6	7	8
29	-	Auszahlungen für den Erwerb von immateriellen Vermögensgegenständen	8.558,48-	10.000-	3.885,66-	6.114	0	1.441,52-	7.556-	10.000,00-
30	=	Summe der Auszahlungen aus Investitionstätigkeit	4.492.214,89	5.739.200-	3.919.004,64	1.820.195	0	6.249.206,31-	8.069.402-	5.654.925,91-
31	=	Finanzierungsmittelüberschuss/-bedarf aus Investitionstätigkeit	1.137.652,88	3.341.900-	2.201.050,27	1.140.850	0	3.304.394,84-	4.445.245-	1.752.261,61-
32	=	Finanzierungsmittelüberschuss/-bedarf	4.262.296,63	1.201.000-	1.894.813,84	3.095.814	0	3.304.394,84-	6.400.209-	1.752.261,61-
33	+	Einzahlungen aus der Aufnahme von Krediten und wirtschaftlich vergleichbare Vorgängen für Investitionen	0,00	790.000	0,00	790.000-	0	0,00	790.000	0,00
34	-	Auszahlungen für die Tilgung von Krediten und wirtschaftlich vergleichbaren Vorgängen für Investitionen	177.630,95-	954.000-	163.537,77-	790.462	0	0,00	790.462-	0,00
35	=	Finanzierungsmittelüberschuss/-bedarf aus Finanzierungstätigkeit	177.630,95-	164.000-	163.537,77-	462	0	0,00	462-	0,00
36	=	Änderung des Finanzierungsmittelbestands zum Ende des Haushaltsjahres	4.084.665,68	1.365.000-	1.731.276,07	3.096.276	0	3.304.394,84-	6.400.671-	1.752.261,61-

lfd. Nr.		Gesamtfinanzrechnung Einzahlungs- und Auszahlungsarten	Ergebnis Vorjahr 2019 EUR	Fortgeschriebener Ansatz 2020 EUR	Ergebnis 2020 EUR	Vergleich Ergebnis-Ansatz EUR	Ergänzende Festlegungen im HH-Vollzug EUR	Ermächtigungsübertragung aus 2019 EUR	Verfügbare Mittel abzgl. Ergebnis EUR	Ermächtigungsübertragung nach 2021 EUR
			1	2	3	4	5	6	7	8
37	+	Haushaltsunwirksame Einzahlungen (u.a. durchlaufende Finanzmittel, Rückzahlung von angelegten Kassenmitteln, Aufnahme von Kassenk	5.611.677,39		6.294.952,78					
38	-	Haushaltsunwirksame Auszahlungen (u.a. durchlaufende Finanzmittel, Anlegung von Kassenmitteln, Rückzahlung von Kassenkrediten)	8.389.762,66		7.696.840,92					
39	=	Überschuss/Bedarf aus haushaltsunwirksamen Einzahlungen und Auszahlungen	2.778.085,27		1.401.888,14					
40		Anfangsbestand an Zahlungsmitteln	1.889.750,25		3.196.330,64					
41	=	Veränderung des Bestands an Zahlungsmitteln	1.306.580,41		329.387,93					
42	=	Endbestand an Zahlungsmitteln am Ende des Haushaltsjahres	3.196.330,66		3.525.718,57					

THH1

Innere Verwaltung

lfd. Nr.		Teilergebnisrechnung Ertrags- und Aufwandsarten	Ergebnis Vorjahr 2019 EUR	Fortgeschriebener Ansatz 2020 EUR	Ergebnis 2020 EUR	Vergleich Ergebnis-Ansatz EUR	Ergänzende Festlegungen im HH-Vollzug EUR	Ermächtigungsübertragung aus 2019 EUR	Verfügbare Mittel abzgl. Ergebnis EUR	Ermächtigungsübertragung nach 2021 EUR
			1	2	3	4	5	6	7	8
1	+	Steuern und ähnliche Abgaben	0,00	3.600	3.576,00	24-	0	0,00	24	0,00
2	+	Zuweisungen und Zuwendungen, Umlagen	0,00	12.800	12.750,00	50-	0	0,00	50	0,00
3	+	Aufgelöste Investitionszuwendungen und -beiträge	258.299,24	42.700	262.621,15	219.921	0	0,00	219.921-	0,00
5	+	Entgelte für öffentliche Leistungen oder Einrichtungen	25,00	0	20,00	20	0	0,00	20-	0,00
6	+	Sonstige privatrechtliche Leistungsentgelte	49.022,39	37.400	41.469,38	4.069	0	0,00	4.069-	0,00
7	+	Kostenerstattungen und Kostenumlagen	144.697,24	138.800	159.231,42	20.431	0	0,00	20.431-	0,00
8	+	Zinsen und ähnliche Erträge	3.266,16	2.000	4.339,28	2.339	0	0,00	2.339-	0,00
9	+	Aktivierete Eigenleistungen und Bestandsveränderungen	56.352,06	55.600	70.311,97	14.712	0	0,00	14.712-	0,00
10	+	Sonstige ordentliche Erträge	138.635,67	31.300	39.665,06	8.365	0	0,00	8.365-	0,00
11	=	Anteilige ordentliche Erträge	650.297,76	324.200	593.984,26	269.784	0	0,00	269.784-	0,00
12	-	Personalaufwendungen	3.565.122,12	3.897.600-	3.772.919,33	124.681	0	0,00	124.681-	0,00
14	-	Aufwendungen für Sach- und Dienstleistungen	1.641.854,98	1.867.000-	1.728.584,61	138.415	0	0,00	138.415-	0,00
15	-	Abschreibungen	964.823,63-	248.800-	988.056,99-	739.257-	0	0,00	739.257	0,00
16	-	Zinsen und ähnliche Aufwendungen	274,76-	300-	299,04-	1	0	0,00	1-	0,00

lfd. Nr.		Teilergebnisrechnung Ertrags- und Aufwandsarten	Ergebnis Vorjahr 2019 EUR	Fortgeschriebener Ansatz 2020 EUR	Ergebnis 2020 EUR	Vergleich Ergebnis-Ansatz EUR	Ergänzende Festlegungen im HH-Vollzug EUR	Ermächtigungsübertragung aus 2019 EUR	Verfügbare Mittel abzgl. Ergebnis EUR	Ermächtigungsübertragung nach 2021 EUR
			1	2	3	4	5	6	7	8
17	-	Transferaufwendungen	7.101,47-	7.200-	7.607,46-	407-	0	0,00	407	0,00
18	-	Sonstige ordentliche Aufwendungen	317.612,78-	348.900-	303.580,33-	45.320	0	0,00	45.320-	0,00
19	=	Anteilige ordentliche Aufwendungen	6.496.789,74 -	6.369.800-	6.801.047,76 -	431.248-	0	0,00	431.248	0,00
20	=	Anteiliges ordentliches Ergebnis	5.846.491,98 -	6.045.600-	6.207.063,50 -	161.464-	0	0,00	161.464	0,00
21	+	Erträge aus internen Leistungen	5.630.654,26	4.923.500	6.053.479,45	1.129.979	0	0,00	1.129.979-	0,00
22	-	Aufwendungen für interne Leistungen	918.432,26-	909.300-	1.154.475,45	245.175-	0	0,00	245.175	0,00
23	-	kalkulatorische Kosten	653.199,61-	0	624.887,95-	624.888-	0	0,00	624.888	0,00
24	=	Kalkulatorisches Ergebnis	4.059.022,39	4.014.200	4.274.116,05	259.916	0	0,00	259.916-	0,00
25	=	Nettoressourcenbedarf/-überschuss	1.787.469,59 -	2.031.400-	1.932.947,45 -	98.453	0	0,00	98.453-	0,00

THH1

Innere Verwaltung

lfd. Nr.		Teilfinanzrechnung Einzahlungs- und Auszahlungsarten	Ergebnis Vorjahr 2019 EUR	Fortgeschriebener Ansatz 2020 EUR	Ergebnis 2020 EUR	Vergleich Ergebnis- Ansatz EUR	Ergänzende Festlegungen im HH- Vollzug EUR	Ermächtigungs- übertragung aus 2019 EUR	Verfügbare Mittel abzgl. Ergebnis EUR	Ermächtigungs- übertragung nach 2021 EUR
			1	2	3	4	5	6	7	8
1	+	Summe der Einzahlungen aus laufender Verwaltungstätigkeit	347.052,32	225.900	247.585,38	21.685	0	0,00	21.685-	0,00
2	-	Summe der Auszahlungen aus laufender Verwaltungstätigkeit	5.474.266,40	6.121.000-	5.831.521,49	289.479	0	0,00	289.479-	0,00
3	=	Anteiliger Zahlungsmittelüberschuss/-bedarf aus laufender Verwaltungstätigkeit	5.127.214,08	5.895.100-	5.583.936,11	311.164	0	0,00	311.164-	0,00
4	+	Einzahlungen aus Investitionszuwendungen	1.000,00	1.000	0,00	1.000-	0	0,00	1.000	0,00
6	+	Einzahlungen aus der Veräußerung von Sachvermögen	1.667.136,47	1.150.000	607.978,50	542.022-	0	648.103,53	1.190.125	1.420.000,00
9	=	Summe der Einzahlungen aus Investitionstätigkeit	1.668.136,47	1.151.000	607.978,50	543.022-	0	648.103,53	1.191.125	1.420.000,00
10	-	Auszahlungen für den Erwerb von Grundstücken und Gebäuden	573.780,18-	250.000-	84.386,33-	165.614	0	800.000,00-	965.614-	1.015.083,56-
11	-	Auszahlungen für Baumaßnahmen	20.114,98-	159.000-	9.656,78-	149.343	0	83.500,00-	232.843-	145.000,00-
12	-	Auszahlungen für den Erwerb von beweglichem Sachvermögen	133.828,60-	106.000-	102.611,98-	3.388	0	45.089,35-	48.477-	0,00
13	-	Auszahlungen für den Erwerb von Finanzvermögen	12.550,00-	0	50,00-	50-	0	0,00	50	0,00

Ifd. Nr.	Teilfinanzrechnung Einzahlungs- und Auszahlungsarten	Ergebnis Vorjahr 2019 EUR	Fortgeschriebener Ansatz 2020 EUR	Ergebnis 2020 EUR	Vergleich Ergebnis-Ansatz EUR	Ergänzende Festlegungen im HH-Vollzug EUR	Ermächtigungsübertragung aus 2019 EUR	Verfügbare Mittel abzgl. Ergebnis EUR	Ermächtigungsübertragung nach 2021 EUR
		1	2	3	4	5	6	7	8
15	- Auszahlungen für den Erwerb von immateriellen Vermögensgegenständen	8.558,48-	10.000-	3.885,66-	6.114	0	1.441,52-	7.556-	10.000,00-
16	= Summe der Auszahlungen aus Investitionstätigkeit	748.832,24-	525.000-	200.590,75-	324.409	0	930.030,87-	1.254.440-	1.170.083,56-
17	= Anteiliger Finanzierungsmittelüberschuss/-bedarf aus Investitionstätigkeit	919.304,23	626.000	407.387,75	218.612-	0	281.927,34-	63.315-	249.916,44
18	= Anteiliger veranschlagter Finanzierungsmittelüberschuss/-bedarf	4.207.909,85	5.269.100-	5.176.548,36	92.552	0	281.927,34-	374.479-	249.916,44

THH1 **Innere Verwaltung**
11 **Innere Verwaltung**
1110 **Steuerung**

lfd. Nr.		Teilergebnisrechnung Ertrags- und Aufwandsarten	Ergebnis Vorjahr 2019 EUR	Fortgeschriebener Ansatz 2020 EUR	Ergebnis 2020 EUR	Vergleich Ergebnis-Ansatz EUR	Ergänzende Festlegungen im HH-Vollzug EUR	Ermächtigungsübertragung aus 2019 EUR	Verfügbare Mittel abzgl. Ergebnis EUR	Ermächtigungsübertragung nach 2021 EUR
			1	2	3	4	5	6	7	8
7	+	Kostenerstattungen und Kostenumlagen	19.411,51	19.000	19.236,73	237	0	0,00	237-	0,00
11	=	Anteilige ordentliche Erträge	19.411,51	19.000	19.236,73	237	0	0,00	237-	0,00
12	-	Personalaufwendungen	282.715,29-	310.500-	306.607,32-	3.893	0	0,00	3.893-	0,00
14	-	Aufwendungen für Sach- und Dienstleistungen	21.924,24-	19.300-	15.464,45-	3.836	0	0,00	3.836-	0,00
15	-	Abschreibungen	1.109,65-	1.400-	1.137,70-	262	0	0,00	262-	0,00
18	-	Sonstige ordentliche Aufwendungen	68.983,63-	49.100-	57.597,24-	8.497-	0	0,00	8.497	0,00
19	=	Anteilige ordentliche Aufwendungen	374.732,81-	380.300-	380.806,71-	507-	0	0,00	507	0,00
20	=	Anteiliges ordentliches Ergebnis	355.321,30-	361.300-	361.569,98-	270-	0	0,00	270	0,00
21	+	Erträge aus internen Leistungen	17.466,10	17.000	17.466,10	466	0	0,00	466-	0,00
22	-	Aufwendungen für interne Leistungen	17.273,39-	15.300-	21.258,27-	5.958-	0	0,00	5.958	0,00
23	-	kalkulatorische Kosten	72,52-	0	78,56-	79-	0	0,00	79	0,00
24	=	Kalkulatorisches Ergebnis	120,19	1.700	3.870,73-	5.571-	0	0,00	5.571	0,00
25	=	Nettoressourcenbedarf/-überschuss	355.201,11-	359.600-	365.440,71-	5.841-	0	0,00	5.841	0,00

THH1

Innere Verwaltung

11

Innere Verwaltung

1112

Steuerung/Controlling (Hauptverwaltung)

lfd. Nr.		Teilergebnisrechnung	Ergebnis Vorjahr 2019	Fortgeschriebener Ansatz 2020	Ergebnis 2020	Vergleich Ergebnis-Ansatz	Ergänzende Festlegungen im HH-Vollzug	Ermächtigungsübertragung aus 2019	Verfügbare Mittel abzgl. Ergebnis	Ermächtigungsübertragung nach 2021
		Ertrags- und Aufwandsarten	EUR	EUR	EUR	EUR	EUR	EUR	EUR	EUR
			1	2	3	4	5	6	7	8
3	+	Aufgelöste Investitionszuwendungen und -beiträge	1.574,44	0	1.574,44	1.574	0	0,00	1.574-	0,00
6	+	Sonstige privatrechtliche Leistungsentgelte	120,00	0	30,00	30	0	0,00	30-	0,00
7	+	Kostenerstattungen und Kostenumlagen	18.263,02	7.000	11.020,20	4.020	0	0,00	4.020-	0,00
11	=	Anteilige ordentliche Erträge	19.957,46	7.000	12.624,64	5.625	0	0,00	5.625-	0,00
12	-	Personalaufwendungen	536.181,11-	478.500-	496.384,38-	17.884-	0	0,00	17.884	0,00
14	-	Aufwendungen für Sach- und Dienstleistungen	11.383,84-	14.000-	13.533,49-	467	0	0,00	467-	0,00
15	-	Abschreibungen	6.243,63-	1.300-	6.374,78-	5.075-	0	0,00	5.075	0,00
17	-	Transferaufwendungen	876,02-	900-	428,22-	472	0	0,00	472-	0,00
18	-	Sonstige ordentliche Aufwendungen	37.217,89-	38.100-	35.684,34-	2.416	0	0,00	2.416-	0,00
19	=	Anteilige ordentliche Aufwendungen	591.902,49-	532.800-	552.405,21-	19.605-	0	0,00	19.605	0,00
20	=	Anteiliges ordentliches Ergebnis	571.945,03-	525.800-	539.780,57-	13.981-	0	0,00	13.981	0,00
21	+	Erträge aus internen Leistungen	265.796,51	188.800	204.194,16	15.394	0	0,00	15.394-	0,00
22	-	Aufwendungen für interne Leistungen	20.518,28-	19.200-	19.608,62-	409-	0	0,00	409	0,00
23	-	kalkulatorische Kosten	657,49-	0	961,88-	962-	0	0,00	962	0,00

Ifd. Nr.		Teilergebnisrechnung Ertrags- und Aufwandsarten	Ergebnis Vorjahr 2019 EUR	Fortgeschriebener Ansatz 2020 EUR	Ergebnis 2020 EUR	Vergleich Ergebnis-Ansatz EUR	Ergänzende Festlegungen im HH-Vollzug EUR	Ermächtigungsübertragung aus 2019 EUR	Verfügbare Mittel abzgl. Ergebnis EUR	Ermächtigungsübertragung nach 2021 EUR
			1	2	3	4	5	6	7	8
24	=	Kalkulatorisches Ergebnis	244.620,74	169.600	183.623,66	14.024	0	0,00	14.024-	0,00
25	=	Nettoressourcenbedarf/-überschuss	327.324,29-	356.200-	356.156,91-	43	0	0,00	43-	0,00

THH1 **Innere Verwaltung**
11 **Innere Verwaltung**
1114 **Zentrale Funktionen**

lfd. Nr.		Teilergebnisrechnung Ertrags- und Aufwandsarten	Ergebnis Vorjahr 2019 EUR	Fortgeschriebener Ansatz 2020 EUR	Ergebnis 2020 EUR	Vergleich Ergebnis-Ansatz EUR	Ergänzende Festlegungen im HH-Vollzug EUR	Ermächtigungsübertragung aus 2019 EUR	Verfügbare Mittel abzgl. Ergebnis EUR	Ermächtigungsübertragung nach 2021 EUR
			1	2	3	4	5	6	7	8
7	+	Kostenerstattungen und Kostenumlagen	3.936,37	0	3.592,17	3.592	0	0,00	3.592-	0,00
11	=	Anteilige ordentliche Erträge	3.936,37	0	3.592,17	3.592	0	0,00	3.592-	0,00
12	-	Personalaufwendungen	17.444,27-	17.800-	20.170,04-	2.370-	0	0,00	2.370	0,00
14	-	Aufwendungen für Sach- und Dienstleistungen	42.229,18-	65.500-	27.974,35-	37.526	0	0,00	37.526-	0,00
18	-	Sonstige ordentliche Aufwendungen	8.016,64-	11.700-	10.442,36-	1.258	0	0,00	1.258-	0,00
19	=	Anteilige ordentliche Aufwendungen	67.690,09-	95.000-	58.586,75-	36.413	0	0,00	36.413-	0,00
20	=	Anteiliges ordentliches Ergebnis	63.753,72-	95.000-	54.994,58-	40.005	0	0,00	40.005-	0,00
21	+	Erträge aus internen Leistungen	0,00	0	0,00	0	0	0,00	0	0,00
22	-	Aufwendungen für interne Leistungen	3.210,92-	16.800-	6.683,33-	10.117	0	0,00	10.117-	0,00
24	=	Kalkulatorisches Ergebnis	3.210,92-	16.800-	6.683,33-	10.117	0	0,00	10.117-	0,00
25	=	Nettoressourcenbedarf/-überschuss	66.964,64-	111.800-	61.677,91-	50.122	0	0,00	50.122-	0,00

THH1 **Innere Verwaltung**
11 **Innere Verwaltung**
1120 **Organisation und EDV**

lfd. Nr.		Teilergebnisrechnung Ertrags- und Aufwandsarten	Ergebnis Vorjahr 2019 EUR	Fortgeschriebener Ansatz 2020 EUR	Ergebnis 2020 EUR	Vergleich Ergebnis-Ansatz EUR	Ergänzende Festlegungen im HH-Vollzug EUR	Ermächtigungsübertragung aus 2019 EUR	Verfügbare Mittel abzgl. Ergebnis EUR	Ermächtigungsübertragung nach 2021 EUR
			1	2	3	4	5	6	7	8
7	+	Kostenerstattungen und Kostenumlagen	21.132,31	19.500	15.373,52	4.126-	0	0,00	4.126	0,00
11	=	Anteilige ordentliche Erträge	21.132,31	19.500	15.373,52	4.126-	0	0,00	4.126	0,00
12	-	Personalaufwendungen	121.175,42-	122.900-	123.687,32-	787-	0	0,00	787	0,00
14	-	Aufwendungen für Sach- und Dienstleistungen	73.283,13-	99.600-	85.839,38-	13.761	0	0,00	13.761-	0,00
15	-	Abschreibungen	32.778,77-	33.000-	31.880,42-	1.120	0	0,00	1.120-	0,00
18	-	Sonstige ordentliche Aufwendungen	1.677,15-	11.500-	1.655,06-	9.845	0	0,00	9.845-	0,00
19	=	Anteilige ordentliche Aufwendungen	228.914,47-	267.000-	243.062,18-	23.938	0	0,00	23.938-	0,00
20	=	Anteiliges ordentliches Ergebnis	207.782,16-	247.500-	227.688,66-	19.811	0	0,00	19.811-	0,00
21	+	Erträge aus internen Leistungen	212.427,76	247.600	231.711,14	15.889-	0	0,00	15.889	0,00
22	-	Aufwendungen für interne Leistungen	0,00	0	0,00	0	0	0,00	0	0,00
23	-	kalkulatorische Kosten	4.645,60-	0	4.022,48-	4.022-	0	0,00	4.022	0,00
24	=	Kalkulatorisches Ergebnis	207.782,16	247.600	227.688,66	19.911-	0	0,00	19.911	0,00
25	=	Nettoressourcenbedarf/-überschuss	0,00	100	0,00	100-	0	0,00	100	0,00

THH1 **Innere Verwaltung**
11 **Innere Verwaltung**
1121 **Personalwesen**

lfd. Nr.		Teilergebnisrechnung Ertrags- und Aufwandsarten	Ergebnis Vorjahr 2019 EUR	Fortgeschriebener Ansatz 2020 EUR	Ergebnis 2020 EUR	Vergleich Ergebnis-Ansatz EUR	Ergänzende Festlegungen im HH-Vollzug EUR	Ermächtigungsübertragung aus 2019 EUR	Verfügbare Mittel abzgl. Ergebnis EUR	Ermächtigungsübertragung nach 2021 EUR
			1	2	3	4	5	6	7	8
7	+	Kostenerstattungen und Kostenumlagen	0,00	14.900	15.289,21	389	0	0,00	389-	0,00
8	+	Zinsen und ähnliche Erträge	3.014,54	2.000	4.111,60	2.112	0	0,00	2.112-	0,00
11	=	Anteilige ordentliche Erträge	3.014,54	16.900	19.400,81	2.501	0	0,00	2.501-	0,00
12	-	Personalaufwendungen	0,00	103.400-	94.078,99-	9.321	0	0,00	9.321-	0,00
14	-	Aufwendungen für Sach- und Dienstleistungen	43.047,80-	42.000-	35.083,32-	6.917	0	0,00	6.917-	0,00
17	-	Transferaufwendungen	0,00	0	42,60-	43-	0	0,00	43	0,00
18	-	Sonstige ordentliche Aufwendungen	37.954,87-	61.000-	38.399,80-	22.600	0	0,00	22.600-	0,00
19	=	Anteilige ordentliche Aufwendungen	81.002,67-	206.400-	167.604,71-	38.795	0	0,00	38.795-	0,00
20	=	Anteiliges ordentliches Ergebnis	77.988,13-	189.500-	148.203,90-	41.296	0	0,00	41.296-	0,00
21	+	Erträge aus internen Leistungen	0,00	80.100	74.185,15	5.915-	0	0,00	5.915	0,00
22	-	Aufwendungen für interne Leistungen	0,00	4.800-	2.659,75-	2.140	0	0,00	2.140-	0,00
24	=	Kalkulatorisches Ergebnis	0,00	75.300	71.525,40	3.775-	0	0,00	3.775	0,00
25	=	Nettoressourcenbedarf/-überschuss	77.988,13-	114.200-	76.678,50-	37.522	0	0,00	37.522-	0,00

THH1 Innere Verwaltung
 11 Innere Verwaltung
 1122 Finanzverwaltung, Kasse

lfd. Nr.		Teilergebnisrechnung	Ergebnis Vorjahr 2019	Fortgeschriebener Ansatz 2020	Ergebnis 2020	Vergleich Ergebnis-Ansatz	Ergänzende Festlegungen im HH-Vollzug	Ermächtigungsübertragung aus 2019	Verfügbare Mittel abzgl. Ergebnis	Ermächtigungsübertragung nach 2021
		Ertrags- und Aufwandsarten	EUR	EUR	EUR	EUR	EUR	EUR	EUR	EUR
			1	2	3	4	5	6	7	8
5	+	Entgelte für öffentliche Leistungen oder Einrichtungen	25,00	0	20,00	20	0	0,00	20-	0,00
7	+	Kostenerstattungen und Kostenumlagen	73.968,55	74.400	79.945,57	5.546	0	0,00	5.546-	0,00
8	+	Zinsen und ähnliche Erträge	251,62	0	227,68	228	0	0,00	228-	0,00
10	+	Sonstige ordentliche Erträge	138.635,67	31.200	39.665,06	8.465	0	0,00	8.465-	0,00
11	=	Anteilige ordentliche Erträge	212.880,84	105.600	119.858,31	14.258	0	0,00	14.258-	0,00
12	-	Personalaufwendungen	496.467,91-	541.500-	529.222,56-	12.277	0	0,00	12.277-	0,00
14	-	Aufwendungen für Sach- und Dienstleistungen	53.069,18-	55.400-	53.165,21-	2.235	0	0,00	2.235-	0,00
15	-	Abschreibungen	640,33-	200-	599,37-	399-	0	0,00	399	0,00
16	-	Zinsen und ähnliche Aufwendungen	274,76-	300-	299,04-	1	0	0,00	1-	0,00
17	-	Transferaufwendungen	6.225,45-	6.300-	7.136,64-	837-	0	0,00	837	0,00
18	-	Sonstige ordentliche Aufwendungen	55.510,42-	59.100-	37.987,02-	21.113	0	0,00	21.113-	0,00
19	=	Anteilige ordentliche Aufwendungen	612.188,05-	662.800-	628.409,84-	34.390	0	0,00	34.390-	0,00
20	=	Anteiliges ordentliches Ergebnis	399.307,21-	557.200-	508.551,53-	48.648	0	0,00	48.648-	0,00
21	+	Erträge aus internen Leistungen	80.360,28	81.300	80.552,61	747-	0	0,00	747	0,00

Ifd. Nr.		Teilergebnisrechnung Ertrags- und Aufwandsarten	Ergebnis Vorjahr 2019	Fortgeschriebener Ansatz 2020	Ergebnis 2020	Vergleich Ergebnis-Ansatz	Ergänzende Festlegungen im HH-Vollzug	Ermächtigungsübertragung aus 2019	Verfügbare Mittel abzgl. Ergebnis	Ermächtigungsübertragung nach 2021
			EUR	EUR	EUR	EUR	EUR	EUR	EUR	EUR
			1	2	3	4	5	6	7	8
22	-	Aufwendungen für interne Leistungen	14.333,39-	16.700-	15.109,55-	1.590	0	0,00	1.590-	0,00
23	-	kalkulatorische Kosten	59,22-	0	60,87-	61-	0	0,00	61	0,00
24	=	Kalkulatorisches Ergebnis	65.967,67	64.600	65.382,19	782	0	0,00	782-	0,00
25	=	Nettoressourcenbedarf/-überschuss	333.339,54-	492.600-	443.169,34-	49.431	0	0,00	49.431-	0,00

THH1 **Innere Verwaltung**
11 **Innere Verwaltung**
1124 **Gebäudemanagement**

lfd. Nr.		Teilergebnisrechnung Ertrags- und Aufwandsarten	Ergebnis Vorjahr 2019 EUR	Fortgeschriebener Ansatz 2020 EUR	Ergebnis 2020 EUR	Vergleich Ergebnis-Ansatz EUR	Ergänzende Festlegungen im HH-Vollzug EUR	Ermächtigungsübertragung aus 2019 EUR	Verfügbare Mittel abzgl. Ergebnis EUR	Ermächtigungsübertragung nach 2021 EUR
			1	2	3	4	5	6	7	8
2	+	Zuweisungen und Zuwendungen, Umlagen	0,00	12.800	12.750,00	50-	0	0,00	50	0,00
3	+	Aufgelöste Investitionszuwendungen und -beiträge	256.501,88	0	260.800,45	260.800	0	0,00	260.800-	0,00
6	+	Sonstige privatrechtliche Leistungsentgelte	7.501,62	9.400	14.324,51	4.925	0	0,00	4.925-	0,00
7	+	Kostenerstattungen und Kostenumlagen	2.177,55	3.500	9.378,97	5.879	0	0,00	5.879-	0,00
11	=	Anteilige ordentliche Erträge	266.181,05	25.700	297.253,93	271.554	0	0,00	271.554-	0,00
12	-	Personalaufwendungen	937.903,39-	966.200-	987.373,77-	21.174-	0	0,00	21.174	0,00
14	-	Aufwendungen für Sach- und Dienstleistungen	1.226.018,99	1.395.900-	1.310.056,62	85.843	0	0,00	85.843-	0,00
15	-	Abschreibungen	875.527,03-	13.600-	887.209,82-	873.610-	0	0,00	873.610	0,00
18	-	Sonstige ordentliche Aufwendungen	3.758,27-	2.100-	9.427,41-	7.327-	0	0,00	7.327	0,00
19	=	Anteilige ordentliche Aufwendungen	3.043.207,68	2.377.800-	3.194.067,62	816.268-	0	0,00	816.268	0,00
20	=	Anteiliges ordentliches Ergebnis	2.777.026,63	2.352.100-	2.896.813,69	544.714-	0	0,00	544.714	0,00
21	+	Erträge aus internen Leistungen	3.686.946,19	2.746.800	3.962.299,06	1.215.499	0	0,00	1.215.499-	0,00
22	-	Aufwendungen für interne Leistungen	293.958,93-	430.600-	478.059,92-	47.460-	0	0,00	47.460	0,00
23	-	kalkulatorische Kosten	615.960,63-	0	587.425,45-	587.425-	0	0,00	587.425	0,00

Ifd. Nr.		Teilergebnisrechnung Ertrags- und Aufwandsarten	Ergebnis Vorjahr 2019	Fortgeschriebener Ansatz 2020	Ergebnis 2020	Vergleich Ergebnis-Ansatz	Ergänzende Festlegungen im HH-Vollzug	Ermächtigungsübertragung aus 2019	Verfügbare Mittel abzgl. Ergebnis	Ermächtigungsübertragung nach 2021
			EUR	EUR	EUR	EUR	EUR	EUR	EUR	EUR
			1	2	3	4	5	6	7	8
24	=	Kalkulatorisches Ergebnis	2.777.026,63	2.316.200	2.896.813,69	580.614	0	0,00	580.614-	0,00
25	=	Nettoressourcenbedarf/-überschuss	0,00	35.900-	0,00	35.900	0	0,00	35.900-	0,00

11240000

Gebäudemanagement

lfd. Nr.		Schlüsselprodukt über Kostenstellen Ertrags- und Aufwandsarten	Ergebnis Vorjahr 2019 EUR	Fortgeschriebener Ansatz 2020 EUR	Ergebnis 2020 EUR	Vergleich Ergebnis-Ansatz EUR	Ergänzende Festlegungen im HH-Vollzug EUR	Ermächtigungsübertragung aus 2019 EUR	Verfügbare Mittel abzgl. Ergebnis EUR	Ermächtigungsübertragung nach 2021 EUR
			1	2	3	4	5	6	7	8
3	+	Aufgelöste Investitionszuwendungen und -beiträge	108.937,28	0	111.514,20	111.514	0	0,00	111.514-	0,00
6	+	Sonstige privatrechtliche Leistungsentgelte	7.501,62	9.400	14.324,51	4.925	0	0,00	4.925-	0,00
7	+	Kostenerstattungen und Kostenumlagen	448,27	3.500	7.333,90	3.834	0	0,00	3.834-	0,00
11	=	Anteilige ordentliche Erträge	116.887,17	12.900	133.172,61	120.273	0	0,00	120.273-	0,00
12	-	Personalaufwendungen	482.474,68-	501.200-	488.833,54-	12.366	0	0,00	12.366-	0,00
14	-	Aufwendungen für Sach- und Dienstleistungen	808.514,82-	918.700-	896.913,79-	21.786	0	0,00	21.786-	0,00
15	-	Abschreibungen	476.900,20-	13.600-	481.788,04-	468.188-	0	0,00	468.188	0,00
18	-	Sonstige ordentliche Aufwendungen	3.492,49-	800-	6.660,43-	5.860-	0	0,00	5.860	0,00
19	=	Anteilige ordentliche Aufwendungen	1.771.382,19	1.434.300-	1.874.195,80	439.896-	0	0,00	439.896	0,00
20	=	Anteiliges veranschlagtes ordentliches Ergebnis	1.654.495,02	1.421.400-	1.741.023,19	319.623-	0	0,00	319.623	0,00
21	+	Erträge aus internen Leistungen	2.173.309,97	1.695.200	2.358.111,47	662.911	0	0,00	662.911-	0,00
22	-	Aufwendungen für interne Leistungen	141.651,47-	290.300-	268.404,77-	21.895	0	0,00	21.895-	0,00
23	-	kalkulatorische Kosten	377.163,48-	0	348.683,51-	348.684-	0	0,00	348.684	0,00
24	=	Veranschlagtes kalkulatorisches Ergebnis	1.654.495,02	1.404.900	1.741.023,19	336.123	0	0,00	336.123-	0,00

Ifd. Nr.		Schlüsselprodukt über Kostenstellen Ertrags- und Aufwandsarten	Ergebnis Vorjahr 2019	Fortgeschriebener Ansatz 2020	Ergebnis 2020	Vergleich Ergebnis-Ansatz	Ergänzende Festlegungen im HH-Vollzug	Ermächtigungsübertragung aus 2019	Verfügbare Mittel abzgl. Ergebnis	Ermächtigungsübertragung nach 2021
			EUR	EUR	EUR	EUR	EUR	EUR	EUR	EUR
			1	2	3	4	5	6	7	8
25	=	Veranschlagter Nettoressourcenbedarf/-überschuss	0,00	16.500-	0,00	16.500	0	0,00	16.500-	0,00

11240010

Rathaus Marktplatz 1

lfd. Nr.		Schlüsselprodukt über Kostenstellen Ertrags- und Aufwandsarten	Ergebnis Vorjahr 2019 EUR	Fortgeschriebener Ansatz 2020 EUR	Ergebnis 2020 EUR	Vergleich Ergebnis-Ansatz EUR	Ergänzende Festlegungen im HH-Vollzug EUR	Ermächtigungsübertragung aus 2019 EUR	Verfügbare Mittel abzgl. Ergebnis EUR	Ermächtigungsübertragung nach 2021 EUR
			1	2	3	4	5	6	7	8
3	+	Aufgelöste Investitionszuwendungen und -beiträge	29.353,69	0	29.353,69	29.354	0	0,00	29.354-	0,00
6	+	Sonstige privatrechtliche Leistungsentgelte	7.292,32	0	3.939,26	3.939	0	0,00	3.939-	0,00
11	=	Anteilige ordentliche Erträge	36.646,01	0	33.292,95	33.293	0	0,00	33.293-	0,00
12	-	Personalaufwendungen	94.094,51-	97.800-	93.669,60-	4.130	0	0,00	4.130-	0,00
14	-	Aufwendungen für Sach- und Dienstleistungen	116.742,21-	100.600-	114.429,53-	13.830-	0	0,00	13.830	0,00
15	-	Abschreibungen	104.715,65-	0	104.864,06-	104.864-	0	0,00	104.864	0,00
18	-	Sonstige ordentliche Aufwendungen	2.230,71-	100-	227,72-	128-	0	0,00	128	0,00
19	=	Anteilige ordentliche Aufwendungen	317.783,08-	198.500-	313.190,91-	114.691-	0	0,00	114.691	0,00
20	=	Anteiliges veranschlagtes ordentliches Ergebnis	281.137,07-	198.500-	279.897,96-	81.398-	0	0,00	81.398	0,00
21	+	Erträge aus internen Leistungen	378.476,18	195.200	380.301,94	185.102	0	0,00	185.102-	0,00
22	-	Aufwendungen für interne Leistungen	19.728,55-	12.500-	25.404,45-	12.904-	0	0,00	12.904	0,00
23	-	kalkulatorische Kosten	77.610,56-	0	74.999,53-	75.000-	0	0,00	75.000	0,00
24	=	Veranschlagtes kalkulatorisches Ergebnis	281.137,07	182.700	279.897,96	97.198	0	0,00	97.198-	0,00
25	=	Veranschlagter Nettoressourcenbedarf/-überschuss	0,00	15.800-	0,00	15.800	0	0,00	15.800-	0,00

11240011

Ortsverwaltung Leiberstung

lfd. Nr.		Schlüsselprodukt über Kostenstellen	Ergebnis Vorjahr 2019	Fortgeschriebener Ansatz 2020	Ergebnis 2020	Vergleich Ergebnis-Ansatz	Ergänzende Festlegungen im HH-Vollzug	Ermächtigungsübertragung aus 2019	Verfügbare Mittel abzgl. Ergebnis	Ermächtigungsübertragung nach 2021
		Ertrags- und Aufwandsarten	EUR	EUR	EUR	EUR	EUR	EUR	EUR	EUR
			1	2	3	4	5	6	7	8
11	=	Anteilige ordentliche Erträge	0,00	0	0,00	0	0	0,00	0	0,00
12	-	Personalaufwendungen	6.033,10-	4.300-	2.357,21-	1.943	0	0,00	1.943-	0,00
14	-	Aufwendungen für Sach- und Dienstleistungen	3.426,26-	3.600-	1.534,64-	2.065	0	0,00	2.065-	0,00
18	-	Sonstige ordentliche Aufwendungen	0,00	0	92,66-	93-	0	0,00	93	0,00
19	=	Anteilige ordentliche Aufwendungen	9.459,36-	7.900-	3.984,51-	3.915	0	0,00	3.915-	0,00
20	=	Anteiliges veranschlagtes ordentliches Ergebnis	9.459,36-	7.900-	3.984,51-	3.915	0	0,00	3.915-	0,00
21	+	Erträge aus internen Leistungen	19.854,86	19.800	5.820,84	13.979-	0	0,00	13.979	0,00
22	-	Aufwendungen für interne Leistungen	10.395,50-	11.900-	1.836,33-	10.064	0	0,00	10.064-	0,00
24	=	Veranschlagtes kalkulatorisches Ergebnis	9.459,36	7.900	3.984,51	3.915-	0	0,00	3.915	0,00
25	=	Veranschlagter Nettoressourcenbedarf/-überschuss	0,00	0	0,00	0	0	0,00	0	0,00

11240012

Bürgersaal Leiberstung

lfd. Nr.		Schlüsselprodukt über Kostenstellen Ertrags- und Aufwandsarten	Ergebnis Vorjahr 2019 EUR	Fortgeschriebener Ansatz 2020 EUR	Ergebnis 2020 EUR	Vergleich Ergebnis-Ansatz EUR	Ergänzende Festlegungen im HH-Vollzug EUR	Ermächtigungsübertragung aus 2019 EUR	Verfügbare Mittel abzgl. Ergebnis EUR	Ermächtigungsübertragung nach 2021 EUR
			1	2	3	4	5	6	7	8
11	=	Anteilige ordentliche Erträge	0,00	0	0,00	0	0	0,00	0	0,00
14	-	Aufwendungen für Sach- und Dienstleistungen	1.921,58-	500-	1.959,08-	1.459-	0	0,00	1.459	0,00
19	=	Anteilige ordentliche Aufwendungen	1.921,58-	500-	1.959,08-	1.459-	0	0,00	1.459	0,00
20	=	Anteiliges veranschlagtes ordentliches Ergebnis	1.921,58-	500-	1.959,08-	1.459-	0	0,00	1.459	0,00
21	+	Erträge aus internen Leistungen	1.915,83	500	2.048,78	1.549	0	0,00	1.549-	0,00
22	-	Aufwendungen für interne Leistungen	5,75	0	89,70-	90-	0	0,00	90	0,00
24	=	Veranschlagtes kalkulatorisches Ergebnis	1.921,58	500	1.959,08	1.459	0	0,00	1.459-	0,00
25	=	Veranschlagter Nettoressourcenbedarf/-überschuss	0,00	0	0,00	0	0	0,00	0	0,00

11240110

Feuerwehrhaus Sinzheim

lfd. Nr.		Schlüsselprodukt über Kostenstellen Ertrags- und Aufwandsarten	Ergebnis Vorjahr 2019 EUR	Fortgeschriebener Ansatz 2020 EUR	Ergebnis 2020 EUR	Vergleich Ergebnis-Ansatz EUR	Ergänzende Festlegungen im HH-Vollzug EUR	Ermächtigungsübertragung aus 2019 EUR	Verfügbare Mittel abzgl. Ergebnis EUR	Ermächtigungsübertragung nach 2021 EUR
			1	2	3	4	5	6	7	8
3	+	Aufgelöste Investitionszuwendungen und -beiträge	2.799,14	0	2.799,14	2.799	0	0,00	2.799-	0,00
6	+	Sonstige privatrechtliche Leistungsentgelte	264,17	5.400	5.352,22	48-	0	0,00	48	0,00
7	+	Kostenerstattungen und Kostenumlagen	0,00	0	160,65	161	0	0,00	161-	0,00
11	=	Anteilige ordentliche Erträge	3.063,31	5.400	8.312,01	2.912	0	0,00	2.912-	0,00
12	-	Personalaufwendungen	6.523,81-	6.800-	6.636,64-	163	0	0,00	163-	0,00
14	-	Aufwendungen für Sach- und Dienstleistungen	23.444,45-	45.300-	39.931,63-	5.368	0	0,00	5.368-	0,00
15	-	Abschreibungen	21.987,85-	0	21.987,85-	21.988-	0	0,00	21.988	0,00
19	=	Anteilige ordentliche Aufwendungen	51.956,11-	52.100-	68.556,12-	16.456-	0	0,00	16.456	0,00
20	=	Anteiliges veranschlagtes ordentliches Ergebnis	48.892,80-	46.700-	60.244,11-	13.544-	0	0,00	13.544	0,00
21	+	Erträge aus internen Leistungen	56.837,95	57.500	74.219,02	16.719	0	0,00	16.719-	0,00
22	-	Aufwendungen für interne Leistungen	1.964,16-	5.400-	8.665,52-	3.266-	0	0,00	3.266	0,00
23	-	kalkulatorische Kosten	5.980,99-	0	5.309,39-	5.309-	0	0,00	5.309	0,00
24	=	Veranschlagtes kalkulatorisches Ergebnis	48.892,80	52.100	60.244,11	8.144	0	0,00	8.144-	0,00
25	=	Veranschlagter Nettoressourcenbedarf/-überschuss	0,00	5.400	0,00	5.400-	0	0,00	5.400	0,00

11240111

Feuerwehrhaus Leiberstung

lfd. Nr.		Schlüsselprodukt über Kostenstellen Ertrags- und Aufwandsarten	Ergebnis Vorjahr 2019 EUR	Fortgeschriebener Ansatz 2020 EUR	Ergebnis 2020 EUR	Vergleich Ergebnis-Ansatz EUR	Ergänzende Festlegungen im HH-Vollzug EUR	Ermächtigungsübertragung aus 2019 EUR	Verfügbare Mittel abzgl. Ergebnis EUR	Ermächtigungsübertragung nach 2021 EUR
			1	2	3	4	5	6	7	8
3	+	Aufgelöste Investitionszuwendungen und -beiträge	1.723,34	0	1.723,34	1.723	0	0,00	1.723-	0,00
11	=	Anteilige ordentliche Erträge	1.723,34	0	1.723,34	1.723	0	0,00	1.723-	0,00
12	-	Personalaufwendungen	1.143,78-	1.200-	1.115,23-	85	0	0,00	85-	0,00
14	-	Aufwendungen für Sach- und Dienstleistungen	2.758,01-	2.700-	3.396,45-	696-	0	0,00	696	0,00
15	-	Abschreibungen	4.480,69-	0	4.480,69-	4.481-	0	0,00	4.481	0,00
19	=	Anteilige ordentliche Aufwendungen	8.382,48-	3.900-	8.992,37-	5.092-	0	0,00	5.092	0,00
20	=	Anteiliges veranschlagtes ordentliches Ergebnis	6.659,14-	3.900-	7.269,03-	3.369-	0	0,00	3.369	0,00
21	+	Erträge aus internen Leistungen	9.861,16	5.700	11.619,88	5.920	0	0,00	5.920-	0,00
22	-	Aufwendungen für interne Leistungen	1.609,65-	1.800-	2.854,99-	1.055-	0	0,00	1.055	0,00
23	-	kalkulatorische Kosten	1.592,37-	0	1.495,86-	1.496-	0	0,00	1.496	0,00
24	=	Veranschlagtes kalkulatorisches Ergebnis	6.659,14	3.900	7.269,03	3.369	0	0,00	3.369-	0,00
25	=	Veranschlagter Nettoressourcenbedarf/-überschuss	0,00	0	0,00	0	0	0,00	0	0,00

11240112

Feuerwehrhaus Winden

lfd. Nr.		Schlüsselprodukt über Kostenstellen Ertrags- und Aufwandsarten	Ergebnis Vorjahr 2019 EUR	Fortgeschriebener Ansatz 2020 EUR	Ergebnis 2020 EUR	Vergleich Ergebnis-Ansatz EUR	Ergänzende Festlegungen im HH-Vollzug EUR	Ermächtigungsübertragung aus 2019 EUR	Verfügbare Mittel abzgl. Ergebnis EUR	Ermächtigungsübertragung nach 2021 EUR
			1	2	3	4	5	6	7	8
11	=	Anteilige ordentliche Erträge	0,00	0	0,00	0	0	0,00	0	0,00
14	-	Aufwendungen für Sach- und Dienstleistungen	1.177,59-	500-	1.074,40-	574-	0	0,00	574	0,00
15	-	Abschreibungen	973,91-	0	973,91-	974-	0	0,00	974	0,00
19	=	Anteilige ordentliche Aufwendungen	2.151,50-	500-	2.048,31-	1.548-	0	0,00	1.548	0,00
20	=	Anteiliges veranschlagtes ordentliches Ergebnis	2.151,50-	500-	2.048,31-	1.548-	0	0,00	1.548	0,00
21	+	Erträge aus internen Leistungen	3.129,00	600	3.051,11	2.451	0	0,00	2.451-	0,00
22	-	Aufwendungen für interne Leistungen	74,20-	100-	133,58-	34-	0	0,00	34	0,00
23	-	kalkulatorische Kosten	903,30-	0	869,22-	869-	0	0,00	869	0,00
24	=	Veranschlagtes kalkulatorisches Ergebnis	2.151,50	500	2.048,31	1.548	0	0,00	1.548-	0,00
25	=	Veranschlagter Nettoressourcenbedarf-/überschuss	0,00	0	0,00	0	0	0,00	0	0,00

11240113

Feuerwehrhaus Halberstung

lfd. Nr.		Schlüsselprodukt über Kostenstellen Ertrags- und Aufwandsarten	Ergebnis Vorjahr 2019 EUR	Fortgeschriebener Ansatz 2020 EUR	Ergebnis 2020 EUR	Vergleich Ergebnis-Ansatz EUR	Ergänzende Festlegungen im HH-Vollzug EUR	Ermächtigungsübertragung aus 2019 EUR	Verfügbare Mittel abzgl. Ergebnis EUR	Ermächtigungsübertragung nach 2021 EUR
			1	2	3	4	5	6	7	8
11	=	Anteilige ordentliche Erträge	0,00	0	0,00	0	0	0,00	0	0,00
14	-	Aufwendungen für Sach- und Dienstleistungen	164,40-	500-	86,51-	413	0	0,00	413-	0,00
15	-	Abschreibungen	274,47-	0	274,47-	274-	0	0,00	274	0,00
19	=	Anteilige ordentliche Aufwendungen	438,87-	500-	360,98-	139	0	0,00	139-	0,00
20	=	Anteiliges veranschlagtes ordentliches Ergebnis	438,87-	500-	360,98-	139	0	0,00	139-	0,00
21	+	Erträge aus internen Leistungen	525,66	500	447,84	52-	0	0,00	52	0,00
22	-	Aufwendungen für interne Leistungen	9,94-	0	19,61-	20-	0	0,00	20	0,00
23	-	kalkulatorische Kosten	76,85-	0	67,25-	67-	0	0,00	67	0,00
24	=	Veranschlagtes kalkulatorisches Ergebnis	438,87	500	360,98	139-	0	0,00	139	0,00
25	=	Veranschlagter Nettoressourcenbedarf/-überschuss	0,00	0	0,00	0	0	0,00	0	0,00

11240114

Feuerwehrhaus Schiftung

lfd. Nr.		Schlüsselprodukt über Kostenstellen Ertrags- und Aufwandsarten	Ergebnis Vorjahr 2019 EUR	Fortgeschriebener Ansatz 2020 EUR	Ergebnis 2020 EUR	Vergleich Ergebnis-Ansatz EUR	Ergänzende Festlegungen im HH-Vollzug EUR	Ermächtigungsübertragung aus 2019 EUR	Verfügbare Mittel abzgl. Ergebnis EUR	Ermächtigungsübertragung nach 2021 EUR
			1	2	3	4	5	6	7	8
11	=	Anteilige ordentliche Erträge	0,00	0	0,00	0	0	0,00	0	0,00
14	-	Aufwendungen für Sach- und Dienstleistungen	0,00	500-	0,00	500	0	0,00	500-	0,00
15	-	Abschreibungen	10,50-	0	10,50-	11-	0	0,00	11	0,00
19	=	Anteilige ordentliche Aufwendungen	10,50-	500-	10,50-	490	0	0,00	490-	0,00
20	=	Anteiliges veranschlagtes ordentliches Ergebnis	10,50-	500-	10,50-	490	0	0,00	490-	0,00
21	+	Erträge aus internen Leistungen	11,79	500	11,94	488-	0	0,00	488	0,00
22	-	Aufwendungen für interne Leistungen	0,00	0	0,52-	1-	0	0,00	1	0,00
23	-	kalkulatorische Kosten	1,29-	0	0,92-	1-	0	0,00	1	0,00
24	=	Veranschlagtes kalkulatorisches Ergebnis	10,50	500	10,50	490-	0	0,00	490	0,00
25	=	Veranschlagter Nettoressourcenbedarf/-überschuss	0,00	0	0,00	0	0	0,00	0	0,00

11240115

Feuerwehrhaus Müllhofen

lfd. Nr.		Schlüsselprodukt über Kostenstellen Ertrags- und Aufwandsarten	Ergebnis Vorjahr 2019 EUR	Fortgeschriebener Ansatz 2020 EUR	Ergebnis 2020 EUR	Vergleich Ergebnis-Ansatz EUR	Ergänzende Festlegungen im HH-Vollzug EUR	Ermächtigungsübertragung aus 2019 EUR	Verfügbare Mittel abzgl. Ergebnis EUR	Ermächtigungsübertragung nach 2021 EUR
			1	2	3	4	5	6	7	8
11	=	Anteilige ordentliche Erträge	0,00	0	0,00	0	0	0,00	0	0,00
14	-	Aufwendungen für Sach- und Dienstleistungen	560,55-	9.000-	376,12-	8.624	0	0,00	8.624-	0,00
15	-	Abschreibungen	211,23-	0	211,23-	211-	0	0,00	211	0,00
19	=	Anteilige ordentliche Aufwendungen	771,78-	9.000-	587,35-	8.413	0	0,00	8.413-	0,00
20	=	Anteiliges veranschlagtes ordentliches Ergebnis	771,78-	9.000-	587,35-	8.413	0	0,00	8.413-	0,00
21	+	Erträge aus internen Leistungen	901,97	9.500	801,07	8.699-	0	0,00	8.699	0,00
22	-	Aufwendungen für interne Leistungen	37,78-	500-	128,70-	371	0	0,00	371-	0,00
23	-	kalkulatorische Kosten	92,41-	0	85,02-	85-	0	0,00	85	0,00
24	=	Veranschlagtes kalkulatorisches Ergebnis	771,78	9.000	587,35	8.413-	0	0,00	8.413	0,00
25	=	Veranschlagter Nettoressourcenbedarf/-überschuss	0,00	0	0,00	0	0	0,00	0	0,00

11240310

St. Vinzenz (Kirchstraße 3 + 3 a)

lfd. Nr.		Schlüsselprodukt über Kostenstellen Ertrags- und Aufwandsarten	Ergebnis Vorjahr 2019 EUR	Fortgeschriebener Ansatz 2020 EUR	Ergebnis 2020 EUR	Vergleich Ergebnis-Ansatz EUR	Ergänzende Festlegungen im HH-Vollzug EUR	Ermächtigungsübertragung aus 2019 EUR	Verfügbare Mittel abzgl. Ergebnis EUR	Ermächtigungsübertragung nach 2021 EUR
			1	2	3	4	5	6	7	8
3	+	Aufgelöste Investitionszuwendungen und -beiträge	24,58	0	295,00	295	0	0,00	295-	0,00
6	+	Sonstige privatrechtliche Leistungsentgelte	126,12-	0	2.292,75	2.293	0	0,00	2.293-	0,00
11	=	Anteilige ordentliche Erträge	101,54-	0	2.587,75	2.588	0	0,00	2.588-	0,00
12	-	Personalaufwendungen	65.829,32-	67.800-	67.847,90-	48-	0	0,00	48	0,00
14	-	Aufwendungen für Sach- und Dienstleistungen	184.425,77-	164.700-	204.271,07-	39.571-	0	0,00	39.571	0,00
15	-	Abschreibungen	205,76-	0	746,52-	747-	0	0,00	747	0,00
18	-	Sonstige ordentliche Aufwendungen	694,14-	600-	621,01-	21-	0	0,00	21	0,00
19	=	Anteilige ordentliche Aufwendungen	251.154,99-	233.100-	273.486,50-	40.387-	0	0,00	40.387	0,00
20	=	Anteiliges veranschlagtes ordentliches Ergebnis	251.256,53-	233.100-	270.898,75-	37.799-	0	0,00	37.799	0,00
21	+	Erträge aus internen Leistungen	279.191,74	247.600	298.789,98	51.190	0	0,00	51.190-	0,00
22	-	Aufwendungen für interne Leistungen	27.891,58-	14.500-	27.763,67-	13.264-	0	0,00	13.264	0,00
23	-	kalkulatorische Kosten	43,63-	0	127,56-	128-	0	0,00	128	0,00
24	=	Veranschlagtes kalkulatorisches Ergebnis	251.256,53	233.100	270.898,75	37.799	0	0,00	37.799-	0,00
25	=	Veranschlagter Nettoressourcenbedarf/-überschuss	0,00	0	0,00	0	0	0,00	0	0,00

11240311

Leiboldstraße 50

lfd. Nr.		Schlüsselprodukt über Kostenstellen Ertrags- und Aufwandsarten	Ergebnis Vorjahr 2019 EUR	Fortgeschriebener Ansatz 2020 EUR	Ergebnis 2020 EUR	Vergleich Ergebnis-Ansatz EUR	Ergänzende Festlegungen im HH-Vollzug EUR	Ermächtigungsübertragung aus 2019 EUR	Verfügbare Mittel abzgl. Ergebnis EUR	Ermächtigungsübertragung nach 2021 EUR
			1	2	3	4	5	6	7	8
7	+	Kostenerstattungen und Kostenumlagen	0,00	3.500	3.465,76	34-	0	0,00	34	0,00
11	=	Anteilige ordentliche Erträge	0,00	3.500	3.465,76	34-	0	0,00	34	0,00
14	-	Aufwendungen für Sach- und Dienstleistungen	11.942,88-	12.100-	14.336,65-	2.237-	0	0,00	2.237	0,00
18	-	Sonstige ordentliche Aufwendungen	0,00	0	1.770,00-	1.770-	0	0,00	1.770	0,00
19	=	Anteilige ordentliche Aufwendungen	11.942,88-	12.100-	16.106,65-	4.007-	0	0,00	4.007	0,00
20	=	Anteiliges veranschlagtes ordentliches Ergebnis	11.942,88-	8.600-	12.640,89-	4.041-	0	0,00	4.041	0,00
21	+	Erträge aus internen Leistungen	20.010,42	23.300	14.039,57	9.260-	0	0,00	9.260	0,00
22	-	Aufwendungen für interne Leistungen	8.067,54-	11.200-	1.398,68-	9.801	0	0,00	9.801-	0,00
24	=	Veranschlagtes kalkulatorisches Ergebnis	11.942,88	12.100	12.640,89	541	0	0,00	541-	0,00
25	=	Veranschlagter Nettoressourcenbedarf/-überschuss	0,00	3.500	0,00	3.500-	0	0,00	3.500	0,00

11240312

Bahnhofstraße 2

lfd. Nr.		Schlüsselprodukt über Kostenstellen Ertrags- und Aufwandsarten	Ergebnis Vorjahr 2019 EUR	Fortgeschriebener Ansatz 2020 EUR	Ergebnis 2020 EUR	Vergleich Ergebnis-Ansatz EUR	Ergänzende Festlegungen im HH-Vollzug EUR	Ermächtigungsübertragung aus 2019 EUR	Verfügbare Mittel abzgl. Ergebnis EUR	Ermächtigungsübertragung nach 2021 EUR
			1	2	3	4	5	6	7	8
11	=	Anteilige ordentliche Erträge	0,00	0	0,00	0	0	0,00	0	0,00
14	-	Aufwendungen für Sach- und Dienstleistungen	6.256,82-	5.900-	3.920,74-	1.979	0	0,00	1.979-	0,00
15	-	Abschreibungen	3.836,96-	0	3.836,96-	3.837-	0	0,00	3.837	0,00
19	=	Anteilige ordentliche Aufwendungen	10.093,78-	5.900-	7.757,70-	1.858-	0	0,00	1.858	0,00
20	=	Anteiliges veranschlagtes ordentliches Ergebnis	10.093,78-	5.900-	7.757,70-	1.858-	0	0,00	1.858	0,00
21	+	Erträge aus internen Leistungen	11.283,13	6.000	8.733,18	2.733	0	0,00	2.733-	0,00
22	-	Aufwendungen für interne Leistungen	461,93-	100-	382,35-	282-	0	0,00	282	0,00
23	-	kalkulatorische Kosten	727,42-	0	593,13-	593-	0	0,00	593	0,00
24	=	Veranschlagtes kalkulatorisches Ergebnis	10.093,78	5.900	7.757,70	1.858	0	0,00	1.858-	0,00
25	=	Veranschlagter Nettoressourcenbedarf/-überschuss	0,00	0	0,00	0	0	0,00	0	0,00

11240313

Waldstraße 5

lfd. Nr.		Schlüsselprodukt über Kostenstellen Ertrags- und Aufwandsarten	Ergebnis Vorjahr 2019 EUR	Fortgeschriebener Ansatz 2020 EUR	Ergebnis 2020 EUR	Vergleich Ergebnis-Ansatz EUR	Ergänzende Festlegungen im HH-Vollzug EUR	Ermächtigungsübertragung aus 2019 EUR	Verfügbare Mittel abzgl. Ergebnis EUR	Ermächtigungsübertragung nach 2021 EUR
			1	2	3	4	5	6	7	8
11	=	Anteilige ordentliche Erträge	0,00	0	0,00	0	0	0,00	0	0,00
14	-	Aufwendungen für Sach- und Dienstleistungen	1.357,15-	1.200-	2.039,86-	840-	0	0,00	840	0,00
19	=	Anteilige ordentliche Aufwendungen	1.357,15-	1.200-	2.039,86-	840-	0	0,00	840	0,00
20	=	Anteiliges veranschlagtes ordentliches Ergebnis	1.357,15-	1.200-	2.039,86-	840-	0	0,00	840	0,00
21	+	Erträge aus internen Leistungen	1.451,69	1.200	2.133,26	933	0	0,00	933-	0,00
22	-	Aufwendungen für interne Leistungen	94,54-	0	93,40-	93-	0	0,00	93	0,00
24	=	Veranschlagtes kalkulatorisches Ergebnis	1.357,15	1.200	2.039,86	840	0	0,00	840-	0,00
25	=	Veranschlagter Nettoressourcenbedarf/-überschuss	0,00	0	0,00	0	0	0,00	0	0,00

11240314

Bahnhofstraße 5

lfd. Nr.		Schlüsselprodukt über Kostenstellen Ertrags- und Aufwandsarten	Ergebnis Vorjahr 2019 EUR	Fortgeschriebener Ansatz 2020 EUR	Ergebnis 2020 EUR	Vergleich Ergebnis-Ansatz EUR	Ergänzende Festlegungen im HH-Vollzug EUR	Ermächtigungsübertragung aus 2019 EUR	Verfügbare Mittel abzgl. Ergebnis EUR	Ermächtigungsübertragung nach 2021 EUR
			1	2	3	4	5	6	7	8
11	=	Anteilige ordentliche Erträge	0,00	0	0,00	0	0	0,00	0	0,00
14	-	Aufwendungen für Sach- und Dienstleistungen	8.197,70-	7.800-	5.002,19-	2.798	0	0,00	2.798-	0,00
19	=	Anteilige ordentliche Aufwendungen	8.197,70-	7.800-	5.002,19-	2.798	0	0,00	2.798-	0,00
20	=	Anteiliges veranschlagtes ordentliches Ergebnis	8.197,70-	7.800-	5.002,19-	2.798	0	0,00	2.798-	0,00
21	+	Erträge aus internen Leistungen	8.802,92	8.000	5.231,22	2.769-	0	0,00	2.769	0,00
22	-	Aufwendungen für interne Leistungen	605,22-	200-	229,03-	29-	0	0,00	29	0,00
24	=	Veranschlagtes kalkulatorisches Ergebnis	8.197,70	7.800	5.002,19	2.798-	0	0,00	2.798	0,00
25	=	Veranschlagter Nettoressourcenbedarf/-überschuss	0,00	0	0,00	0	0	0,00	0	0,00

11240315

Litzlunger Straße 13

lfd. Nr.		Schlüsselprodukt über Kostenstellen Ertrags- und Aufwandsarten	Ergebnis Vorjahr 2019 EUR	Fortgeschriebener Ansatz 2020 EUR	Ergebnis 2020 EUR	Vergleich Ergebnis-Ansatz EUR	Ergänzende Festlegungen im HH-Vollzug EUR	Ermächtigungsübertragung aus 2019 EUR	Verfügbare Mittel abzgl. Ergebnis EUR	Ermächtigungsübertragung nach 2021 EUR
			1	2	3	4	5	6	7	8
11	=	Anteilige ordentliche Erträge	0,00	0	0,00	0	0	0,00	0	0,00
14	-	Aufwendungen für Sach- und Dienstleistungen	19.252,02-	17.600-	15.761,63-	1.838	0	0,00	1.838-	0,00
15	-	Abschreibungen	11.683,20-	0	7.788,80-	7.789-	0	0,00	7.789	0,00
19	=	Anteilige ordentliche Aufwendungen	30.935,22-	17.600-	23.550,43-	5.950-	0	0,00	5.950	0,00
20	=	Anteiliges veranschlagtes ordentliches Ergebnis	30.935,22-	17.600-	23.550,43-	5.950-	0	0,00	5.950	0,00
21	+	Erträge aus internen Leistungen	32.833,62	18.000	24.723,75	6.724	0	0,00	6.724-	0,00
22	-	Aufwendungen für interne Leistungen	1.421,34-	400-	1.082,45-	682-	0	0,00	682	0,00
23	-	kalkulatorische Kosten	477,06-	0	90,87-	91-	0	0,00	91	0,00
24	=	Veranschlagtes kalkulatorisches Ergebnis	30.935,22	17.600	23.550,43	5.950	0	0,00	5.950-	0,00
25	=	Veranschlagter Nettoressourcenbedarf/-überschuss	0,00	0	0,00	0	0	0,00	0	0,00

11240316

Hirschstraße 17

lfd. Nr.		Schlüsselprodukt über Kostenstellen Ertrags- und Aufwandsarten	Ergebnis Vorjahr 2019 EUR	Fortgeschriebener Ansatz 2020 EUR	Ergebnis 2020 EUR	Vergleich Ergebnis-Ansatz EUR	Ergänzende Festlegungen im HH-Vollzug EUR	Ermächtigungsübertragung aus 2019 EUR	Verfügbare Mittel abzgl. Ergebnis EUR	Ermächtigungsübertragung nach 2021 EUR
			1	2	3	4	5	6	7	8
11	=	Anteilige ordentliche Erträge	0,00	0	0,00	0	0	0,00	0	0,00
14	-	Aufwendungen für Sach- und Dienstleistungen	12.453,58-	12.200-	11.635,60-	564	0	0,00	564-	0,00
19	=	Anteilige ordentliche Aufwendungen	12.453,58-	12.200-	11.635,60-	564	0	0,00	564-	0,00
20	=	Anteiliges veranschlagtes ordentliches Ergebnis	12.453,58-	12.200-	11.635,60-	564	0	0,00	564-	0,00
21	+	Erträge aus internen Leistungen	13.373,00	12.500	12.168,35	332-	0	0,00	332	0,00
22	-	Aufwendungen für interne Leistungen	919,42-	300-	532,75-	233-	0	0,00	233	0,00
24	=	Veranschlagtes kalkulatorisches Ergebnis	12.453,58	12.200	11.635,60	564-	0	0,00	564	0,00
25	=	Veranschlagter Nettoressourcenbedarf/-überschuss	0,00	0	0,00	0	0	0,00	0	0,00

11240317

Kornblumenweg 8 (gekündigt)

lfd. Nr.		Schlüsselprodukt über Kostenstellen Ertrags- und Aufwandsarten	Ergebnis Vorjahr 2019 EUR	Fortgeschriebener Ansatz 2020 EUR	Ergebnis 2020 EUR	Vergleich Ergebnis-Ansatz EUR	Ergänzende Festlegungen im HH-Vollzug EUR	Ermächtigungsübertragung aus 2019 EUR	Verfügbare Mittel abzgl. Ergebnis EUR	Ermächtigungsübertragung nach 2021 EUR
			1	2	3	4	5	6	7	8
11	=	Anteilige ordentliche Erträge	0,00	0	0,00	0	0	0,00	0	0,00
14	-	Aufwendungen für Sach- und Dienstleistungen	4.285,18-	3.800-	8.402,32-	4.602-	0	0,00	4.602	0,00
19	=	Anteilige ordentliche Aufwendungen	4.285,18-	3.800-	8.402,32-	4.602-	0	0,00	4.602	0,00
20	=	Anteiliges veranschlagtes ordentliches Ergebnis	4.285,18-	3.800-	8.402,32-	4.602-	0	0,00	4.602	0,00
21	+	Erträge aus internen Leistungen	4.601,55	3.900	8.787,03	4.887	0	0,00	4.887-	0,00
22	-	Aufwendungen für interne Leistungen	316,37-	100-	384,71-	285-	0	0,00	285	0,00
24	=	Veranschlagtes kalkulatorisches Ergebnis	4.285,18	3.800	8.402,32	4.602	0	0,00	4.602-	0,00
25	=	Veranschlagter Nettoressourcenbedarf/-überschuss	0,00	0	0,00	0	0	0,00	0	0,00

11240318

Bergstraße 13

lfd. Nr.		Schlüsselprodukt über Kostenstellen Ertrags- und Aufwandsarten	Ergebnis Vorjahr 2019 EUR	Fortgeschriebener Ansatz 2020 EUR	Ergebnis 2020 EUR	Vergleich Ergebnis-Ansatz EUR	Ergänzende Festlegungen im HH-Vollzug EUR	Ermächtigungsübertragung aus 2019 EUR	Verfügbare Mittel abzgl. Ergebnis EUR	Ermächtigungsübertragung nach 2021 EUR
			1	2	3	4	5	6	7	8
11	=	Anteilige ordentliche Erträge	0,00	0	0,00	0	0	0,00	0	0,00
14	-	Aufwendungen für Sach- und Dienstleistungen	6.027,13-	5.200-	7.022,01-	1.822-	0	0,00	1.822	0,00
19	=	Anteilige ordentliche Aufwendungen	6.027,13-	5.200-	7.022,01-	1.822-	0	0,00	1.822	0,00
20	=	Anteiliges veranschlagtes ordentliches Ergebnis	6.027,13-	5.200-	7.022,01-	1.822-	0	0,00	1.822	0,00
21	+	Erträge aus internen Leistungen	6.472,10	5.300	7.343,52	2.044	0	0,00	2.044-	0,00
22	-	Aufwendungen für interne Leistungen	444,97-	100-	321,51-	222-	0	0,00	222	0,00
24	=	Veranschlagtes kalkulatorisches Ergebnis	6.027,13	5.200	7.022,01	1.822	0	0,00	1.822-	0,00
25	=	Veranschlagter Nettoressourcenbedarf/-überschuss	0,00	0	0,00	0	0	0,00	0	0,00

11240319

Erlenstraße 23

lfd. Nr.		Schlüsselprodukt über Kostenstellen Ertrags- und Aufwandsarten	Ergebnis Vorjahr 2019 EUR	Fortgeschriebener Ansatz 2020 EUR	Ergebnis 2020 EUR	Vergleich Ergebnis-Ansatz EUR	Ergänzende Festlegungen im HH-Vollzug EUR	Ermächtigungsübertragung aus 2019 EUR	Verfügbare Mittel abzgl. Ergebnis EUR	Ermächtigungsübertragung nach 2021 EUR
			1	2	3	4	5	6	7	8
11	=	Anteilige ordentliche Erträge	0,00	0	0,00	0	0	0,00	0	0,00
14	-	Aufwendungen für Sach- und Dienstleistungen	9.372,60-	6.500-	9.008,68-	2.509-	0	0,00	2.509	0,00
19	=	Anteilige ordentliche Aufwendungen	9.372,60-	6.500-	9.008,68-	2.509-	0	0,00	2.509	0,00
20	=	Anteiliges veranschlagtes ordentliches Ergebnis	9.372,60-	6.500-	9.008,68-	2.509-	0	0,00	2.509	0,00
21	+	Erträge aus internen Leistungen	10.064,56	6.700	9.421,16	2.721	0	0,00	2.721-	0,00
22	-	Aufwendungen für interne Leistungen	691,96-	200-	412,48-	212-	0	0,00	212	0,00
24	=	Veranschlagtes kalkulatorisches Ergebnis	9.372,60	6.500	9.008,68	2.509	0	0,00	2.509-	0,00
25	=	Veranschlagter Nettoressourcenbedarf/-überschuss	0,00	0	0,00	0	0	0,00	0	0,00

11240321

Hauptstraße 96

lfd. Nr.		Schlüsselprodukt über Kostenstellen Ertrags- und Aufwandsarten	Ergebnis Vorjahr 2019 EUR	Fortgeschriebener Ansatz 2020 EUR	Ergebnis 2020 EUR	Vergleich Ergebnis-Ansatz EUR	Ergänzende Festlegungen im HH-Vollzug EUR	Ermächtigungsübertragung aus 2019 EUR	Verfügbare Mittel abzgl. Ergebnis EUR	Ermächtigungsübertragung nach 2021 EUR
			1	2	3	4	5	6	7	8
11	=	Anteilige ordentliche Erträge	0,00	0	0,00	0	0	0,00	0	0,00
14	-	Aufwendungen für Sach- und Dienstleistungen	6.340,80-	5.300-	3.088,05-	2.212	0	0,00	2.212-	0,00
19	=	Anteilige ordentliche Aufwendungen	6.340,80-	5.300-	3.088,05-	2.212	0	0,00	2.212-	0,00
20	=	Anteiliges veranschlagtes ordentliches Ergebnis	6.340,80-	5.300-	3.088,05-	2.212	0	0,00	2.212-	0,00
21	+	Erträge aus internen Leistungen	6.808,93	5.400	3.229,44	2.171-	0	0,00	2.171	0,00
22	-	Aufwendungen für interne Leistungen	468,13-	100-	141,39-	41-	0	0,00	41	0,00
24	=	Veranschlagtes kalkulatorisches Ergebnis	6.340,80	5.300	3.088,05	2.212-	0	0,00	2.212	0,00
25	=	Veranschlagter Nettoressourcenbedarf/-überschuss	0,00	0	0,00	0	0	0,00	0	0,00

11240322

Dr.-Josef-Fischer-Straße 1 a (gekündigt)

lfd. Nr.		Schlüsselprodukt über Kostenstellen Ertrags- und Aufwandsarten	Ergebnis Vorjahr 2019 EUR	Fortgeschriebener Ansatz 2020 EUR	Ergebnis 2020 EUR	Vergleich Ergebnis-Ansatz EUR	Ergänzende Festlegungen im HH-Vollzug EUR	Ermächtigungsübertragung aus 2019 EUR	Verfügbare Mittel abzgl. Ergebnis EUR	Ermächtigungsübertragung nach 2021 EUR
			1	2	3	4	5	6	7	8
11	=	Anteilige ordentliche Erträge	0,00	0	0,00	0	0	0,00	0	0,00
14	-	Aufwendungen für Sach- und Dienstleistungen	3.067,06-	2.900-	2.660,50-	240	0	0,00	240-	0,00
19	=	Anteilige ordentliche Aufwendungen	3.067,06-	2.900-	2.660,50-	240	0	0,00	240-	0,00
20	=	Anteiliges veranschlagtes ordentliches Ergebnis	3.067,06-	2.900-	2.660,50-	240	0	0,00	240-	0,00
21	+	Erträge aus internen Leistungen	3.293,50	3.000	2.782,31	218-	0	0,00	218	0,00
22	-	Aufwendungen für interne Leistungen	226,44-	100-	121,81-	22-	0	0,00	22	0,00
24	=	Veranschlagtes kalkulatorisches Ergebnis	3.067,06	2.900	2.660,50	240-	0	0,00	240	0,00
25	=	Veranschlagter Nettoressourcenbedarf/-überschuss	0,00	0	0,00	0	0	0,00	0	0,00

11240323

Erlenstraße 19

lfd. Nr.		Schlüsselprodukt über Kostenstellen Ertrags- und Aufwandsarten	Ergebnis Vorjahr 2019 EUR	Fortgeschriebener Ansatz 2020 EUR	Ergebnis 2020 EUR	Vergleich Ergebnis-Ansatz EUR	Ergänzende Festlegungen im HH-Vollzug EUR	Ermächtigungsübertragung aus 2019 EUR	Verfügbare Mittel abzgl. Ergebnis EUR	Ermächtigungsübertragung nach 2021 EUR
			1	2	3	4	5	6	7	8
11	=	Anteilige ordentliche Erträge	0,00	0	0,00	0	0	0,00	0	0,00
14	-	Aufwendungen für Sach- und Dienstleistungen	6.212,80-	4.900-	5.962,19-	1.062-	0	0,00	1.062	0,00
19	=	Anteilige ordentliche Aufwendungen	6.212,80-	4.900-	5.962,19-	1.062-	0	0,00	1.062	0,00
20	=	Anteiliges veranschlagtes ordentliches Ergebnis	6.212,80-	4.900-	5.962,19-	1.062-	0	0,00	1.062	0,00
21	+	Erträge aus internen Leistungen	6.671,48	5.000	6.235,18	1.235	0	0,00	1.235-	0,00
22	-	Aufwendungen für interne Leistungen	458,68-	100-	272,99-	173-	0	0,00	173	0,00
24	=	Veranschlagtes kalkulatorisches Ergebnis	6.212,80	4.900	5.962,19	1.062	0	0,00	1.062-	0,00
25	=	Veranschlagter Nettoressourcenbedarf/-überschuss	0,00	0	0,00	0	0	0,00	0	0,00

11240324

Bergstraße 2

lfd. Nr.		Schlüsselprodukt über Kostenstellen Ertrags- und Aufwandsarten	Ergebnis Vorjahr 2019 EUR	Fortgeschriebener Ansatz 2020 EUR	Ergebnis 2020 EUR	Vergleich Ergebnis-Ansatz EUR	Ergänzende Festlegungen im HH-Vollzug EUR	Ermächtigungsübertragung aus 2019 EUR	Verfügbare Mittel abzgl. Ergebnis EUR	Ermächtigungsübertragung nach 2021 EUR
			1	2	3	4	5	6	7	8
11	=	Anteilige ordentliche Erträge	0,00	0	0,00	0	0	0,00	0	0,00
14	-	Aufwendungen für Sach- und Dienstleistungen	9.039,48-	7.500-	11.543,48-	4.043-	0	0,00	4.043	0,00
19	=	Anteilige ordentliche Aufwendungen	9.039,48-	7.500-	11.543,48-	4.043-	0	0,00	4.043	0,00
20	=	Anteiliges veranschlagtes ordentliches Ergebnis	9.039,48-	7.500-	11.543,48-	4.043-	0	0,00	4.043	0,00
21	+	Erträge aus internen Leistungen	9.706,85	7.700	12.072,01	4.372	0	0,00	4.372-	0,00
22	-	Aufwendungen für interne Leistungen	667,37-	200-	528,53-	329-	0	0,00	329	0,00
24	=	Veranschlagtes kalkulatorisches Ergebnis	9.039,48	7.500	11.543,48	4.043	0	0,00	4.043-	0,00
25	=	Veranschlagter Nettoressourcenbedarf/-überschuss	0,00	0	0,00	0	0	0,00	0	0,00

11240325

Hauptstraße 98

lfd. Nr.		Schlüsselprodukt über Kostenstellen Ertrags- und Aufwandsarten	Ergebnis Vorjahr 2019 EUR	Fortgeschriebener Ansatz 2020 EUR	Ergebnis 2020 EUR	Vergleich Ergebnis-Ansatz EUR	Ergänzende Festlegungen im HH-Vollzug EUR	Ermächtigungsübertragung aus 2019 EUR	Verfügbare Mittel abzgl. Ergebnis EUR	Ermächtigungsübertragung nach 2021 EUR
			1	2	3	4	5	6	7	8
11	=	Anteilige ordentliche Erträge	0,00	0	0,00	0	0	0,00	0	0,00
14	-	Aufwendungen für Sach- und Dienstleistungen	35,43-	100-	35,43-	65	0	0,00	65-	0,00
15	-	Abschreibungen	2.014,50-	0	2.014,50-	2.015-	0	0,00	2.015	0,00
19	=	Anteilige ordentliche Aufwendungen	2.049,93-	100-	2.049,93-	1.950-	0	0,00	1.950	0,00
20	=	Anteiliges veranschlagtes ordentliches Ergebnis	2.049,93-	100-	2.049,93-	1.950-	0	0,00	1.950	0,00
21	+	Erträge aus internen Leistungen	3.413,17	100	3.507,90	3.408	0	0,00	3.408-	0,00
22	-	Aufwendungen für interne Leistungen	11,66	0	153,58-	154-	0	0,00	154	0,00
23	-	kalkulatorische Kosten	1.374,90-	0	1.304,39-	1.304-	0	0,00	1.304	0,00
24	=	Veranschlagtes kalkulatorisches Ergebnis	2.049,93	100	2.049,93	1.950	0	0,00	1.950-	0,00
25	=	Veranschlagter Nettoressourcenbedarf/-überschuss	0,00	0	0,00	0	0	0,00	0	0,00

11240326

Kirchstraße 5

lfd. Nr.		Schlüsselprodukt über Kostenstellen Ertrags- und Aufwandsarten	Ergebnis Vorjahr 2019 EUR	Fortgeschriebener Ansatz 2020 EUR	Ergebnis 2020 EUR	Vergleich Ergebnis-Ansatz EUR	Ergänzende Festlegungen im HH-Vollzug EUR	Ermächtigungsübertragung aus 2019 EUR	Verfügbare Mittel abzgl. Ergebnis EUR	Ermächtigungsübertragung nach 2021 EUR
			1	2	3	4	5	6	7	8
11	=	Anteilige ordentliche Erträge	0,00	0	0,00	0	0	0,00	0	0,00
14	-	Aufwendungen für Sach- und Dienstleistungen	3.551,64-	8.400-	9.128,59-	729-	0	0,00	729	0,00
15	-	Abschreibungen	6.675,69-	0	1.112,62-	1.113-	0	0,00	1.113	0,00
19	=	Anteilige ordentliche Aufwendungen	10.227,33-	8.400-	10.241,21-	1.841-	0	0,00	1.841	0,00
20	=	Anteiliges veranschlagtes ordentliches Ergebnis	10.227,33-	8.400-	10.241,21-	1.841-	0	0,00	1.841	0,00
21	+	Erträge aus internen Leistungen	25.903,14	1.400	13.430,71	12.031	0	0,00	12.031-	0,00
22	-	Aufwendungen für interne Leistungen	154,83-	100-	635,12-	535-	0	0,00	535	0,00
23	-	kalkulatorische Kosten	15.520,98-	0	2.554,38-	2.554-	0	0,00	2.554	0,00
24	=	Veranschlagtes kalkulatorisches Ergebnis	10.227,33	1.300	10.241,21	8.941	0	0,00	8.941-	0,00
25	=	Veranschlagter Nettoressourcenbedarf/-überschuss	0,00	7.100-	0,00	7.100	0	0,00	7.100-	0,00

11240327

Landstraße 23

lfd. Nr.		Schlüsselprodukt über Kostenstellen Ertrags- und Aufwandsarten	Ergebnis Vorjahr 2019 EUR	Fortgeschriebener Ansatz 2020 EUR	Ergebnis 2020 EUR	Vergleich Ergebnis-Ansatz EUR	Ergänzende Festlegungen im HH-Vollzug EUR	Ermächtigungsübertragung aus 2019 EUR	Verfügbare Mittel abzgl. Ergebnis EUR	Ermächtigungsübertragung nach 2021 EUR
			1	2	3	4	5	6	7	8
7	+	Kostenerstattungen und Kostenumlagen	0,00	0	1.712,35	1.712	0	0,00	1.712-	0,00
11	=	Anteilige ordentliche Erträge	0,00	0	1.712,35	1.712	0	0,00	1.712-	0,00
14	-	Aufwendungen für Sach- und Dienstleistungen	3.507,34-	700-	688,04-	12	0	0,00	12-	0,00
19	=	Anteilige ordentliche Aufwendungen	3.507,34-	700-	688,04-	12	0	0,00	12-	0,00
20	=	Anteiliges veranschlagtes ordentliches Ergebnis	3.507,34-	700-	1.024,31	1.724	0	0,00	1.724-	0,00
21	+	Erträge aus internen Leistungen	3.751,65	700	2.837,89	2.138	0	0,00	2.138-	0,00
22	-	Aufwendungen für interne Leistungen	244,31-	0	3.862,20-	3.862-	0	0,00	3.862	0,00
24	=	Veranschlagtes kalkulatorisches Ergebnis	3.507,34	700	1.024,31-	1.724-	0	0,00	1.724	0,00
25	=	Veranschlagter Nettoressourcenbedarf/-überschuss	0,00	0	0,00	0	0	0,00	0	0,00

11240510

Bürgerbegegnungsstätte Halberstung

lfd. Nr.		Schlüsselprodukt über Kostenstellen Ertrags- und Aufwandsarten	Ergebnis Vorjahr 2019 EUR	Fortgeschriebener Ansatz 2020 EUR	Ergebnis 2020 EUR	Vergleich Ergebnis-Ansatz EUR	Ergänzende Festlegungen im HH-Vollzug EUR	Ermächtigungsübertragung aus 2019 EUR	Verfügbare Mittel abzgl. Ergebnis EUR	Ermächtigungsübertragung nach 2021 EUR
			1	2	3	4	5	6	7	8
3	+	Aufgelöste Investitionszuwendungen und -beiträge	10.652,02	0	10.652,02	10.652	0	0,00	10.652-	0,00
11	=	Anteilige ordentliche Erträge	10.652,02	0	10.652,02	10.652	0	0,00	10.652-	0,00
12	-	Personalaufwendungen	7.132,44-	7.600-	7.022,59-	577	0	0,00	577-	0,00
14	-	Aufwendungen für Sach- und Dienstleistungen	16.380,27-	26.100-	12.517,21-	13.583	0	0,00	13.583-	0,00
15	-	Abschreibungen	26.299,80-	0	26.299,80-	26.300-	0	0,00	26.300	0,00
18	-	Sonstige ordentliche Aufwendungen	0,00	0	2.135,65-	2.136-	0	0,00	2.136	0,00
19	=	Anteilige ordentliche Aufwendungen	49.812,51-	33.700-	47.975,25-	14.275-	0	0,00	14.275	0,00
20	=	Anteiliges veranschlagtes ordentliches Ergebnis	39.160,49-	33.700-	37.323,23-	3.623-	0	0,00	3.623	0,00
21	+	Erträge aus internen Leistungen	51.105,38	37.800	51.670,13	13.870	0	0,00	13.870-	0,00
22	-	Aufwendungen für interne Leistungen	1.524,86-	4.100-	4.474,56-	375-	0	0,00	375	0,00
23	-	kalkulatorische Kosten	10.420,03-	0	9.872,34-	9.872-	0	0,00	9.872	0,00
24	=	Veranschlagtes kalkulatorisches Ergebnis	39.160,49	33.700	37.323,23	3.623	0	0,00	3.623-	0,00
25	=	Veranschlagter Nettoressourcenbedarf/-überschuss	0,00	0	0,00	0	0	0,00	0	0,00

11240511

Vereinsheim Schiftung

lfd. Nr.		Schlüsselprodukt über Kostenstellen Ertrags- und Aufwandsarten	Ergebnis Vorjahr 2019 EUR	Fortgeschriebener Ansatz 2020 EUR	Ergebnis 2020 EUR	Vergleich Ergebnis-Ansatz EUR	Ergänzende Festlegungen im HH-Vollzug EUR	Ermächtigungsübertragung aus 2019 EUR	Verfügbare Mittel abzgl. Ergebnis EUR	Ermächtigungsübertragung nach 2021 EUR
			1	2	3	4	5	6	7	8
3	+	Aufgelöste Investitionszuwendungen und -beiträge	2,24	0	2,24	2	0	0,00	2-	0,00
11	=	Anteilige ordentliche Erträge	2,24	0	2,24	2	0	0,00	2-	0,00
14	-	Aufwendungen für Sach- und Dienstleistungen	2.980,18-	3.700-	2.017,68-	1.682	0	0,00	1.682-	0,00
15	-	Abschreibungen	1.904,52-	0	1.904,52-	1.905-	0	0,00	1.905	0,00
19	=	Anteilige ordentliche Aufwendungen	4.884,70-	3.700-	3.922,20-	222-	0	0,00	222	0,00
20	=	Anteiliges veranschlagtes ordentliches Ergebnis	4.882,46-	3.700-	3.919,96-	220-	0	0,00	220	0,00
21	+	Erträge aus internen Leistungen	7.236,94	4.100	6.480,01	2.380	0	0,00	2.380-	0,00
22	-	Aufwendungen für interne Leistungen	190,64-	400-	462,79-	63-	0	0,00	63	0,00
23	-	kalkulatorische Kosten	2.163,84-	0	2.097,26-	2.097-	0	0,00	2.097	0,00
24	=	Veranschlagtes kalkulatorisches Ergebnis	4.882,46	3.700	3.919,96	220	0	0,00	220-	0,00
25	=	Veranschlagter Nettoressourcenbedarf/-überschuss	0,00	0	0,00	0	0	0,00	0	0,00

11240512

Bernhardussaal Müllhofen

lfd. Nr.		Schlüsselprodukt über Kostenstellen Ertrags- und Aufwandsarten	Ergebnis Vorjahr 2019 EUR	Fortgeschriebener Ansatz 2020 EUR	Ergebnis 2020 EUR	Vergleich Ergebnis-Ansatz EUR	Ergänzende Festlegungen im HH-Vollzug EUR	Ermächtigungsübertragung aus 2019 EUR	Verfügbare Mittel abzgl. Ergebnis EUR	Ermächtigungsübertragung nach 2021 EUR
			1	2	3	4	5	6	7	8
3	+	Aufgelöste Investitionszuwendungen und -beiträge	1.070,91	0	1.070,91	1.071	0	0,00	1.071-	0,00
11	=	Anteilige ordentliche Erträge	1.070,91	0	1.070,91	1.071	0	0,00	1.071-	0,00
14	-	Aufwendungen für Sach- und Dienstleistungen	1.508,81-	6.700-	6.379,17-	321	0	0,00	321-	0,00
15	-	Abschreibungen	8.527,02-	0	8.527,02-	8.527-	0	0,00	8.527	0,00
19	=	Anteilige ordentliche Aufwendungen	10.035,83-	6.700-	14.906,19-	8.206-	0	0,00	8.206	0,00
20	=	Anteiliges veranschlagtes ordentliches Ergebnis	8.964,92-	6.700-	13.835,28-	7.135-	0	0,00	7.135	0,00
21	+	Erträge aus internen Leistungen	15.072,68	7.100	20.532,27	13.432	0	0,00	13.432-	0,00
22	-	Aufwendungen für interne Leistungen	48,74-	400-	898,94-	499-	0	0,00	499	0,00
23	-	kalkulatorische Kosten	6.059,02-	0	5.798,05-	5.798-	0	0,00	5.798	0,00
24	=	Veranschlagtes kalkulatorisches Ergebnis	8.964,92	6.700	13.835,28	7.135	0	0,00	7.135-	0,00
25	=	Veranschlagter Nettoressourcenbedarf/-überschuss	0,00	0	0,00	0	0	0,00	0	0,00

11240513

Wendelinushalle Leiberstung

lfd. Nr.		Schlüsselprodukt über Kostenstellen Ertrags- und Aufwandsarten	Ergebnis Vorjahr 2019 EUR	Fortgeschriebener Ansatz 2020 EUR	Ergebnis 2020 EUR	Vergleich Ergebnis-Ansatz EUR	Ergänzende Festlegungen im HH-Vollzug EUR	Ermächtigungsübertragung aus 2019 EUR	Verfügbare Mittel abzgl. Ergebnis EUR	Ermächtigungsübertragung nach 2021 EUR
			1	2	3	4	5	6	7	8
3	+	Aufgelöste Investitionszuwendungen und -beiträge	13.012,47	0	13.012,47	13.012	0	0,00	13.012-	0,00
6	+	Sonstige privatrechtliche Leistungsentgelte	71,25	0	0,00	0	0	0,00	0	0,00
11	=	Anteilige ordentliche Erträge	13.083,72	0	13.012,47	13.012	0	0,00	13.012-	0,00
12	-	Personalaufwendungen	34.602,56-	35.800-	36.032,59-	233-	0	0,00	233	0,00
14	-	Aufwendungen für Sach- und Dienstleistungen	41.543,95-	29.100-	28.498,48-	602	0	0,00	602-	0,00
15	-	Abschreibungen	33.165,54-	0	33.165,54-	33.166-	0	0,00	33.166	0,00
18	-	Sonstige ordentliche Aufwendungen	0,00	0	648,64-	649-	0	0,00	649	0,00
19	=	Anteilige ordentliche Aufwendungen	109.312,05-	64.900-	98.345,25-	33.445-	0	0,00	33.445	0,00
20	=	Anteiliges veranschlagtes ordentliches Ergebnis	96.228,33-	64.900-	85.332,78-	20.433-	0	0,00	20.433	0,00
21	+	Erträge aus internen Leistungen	124.970,95	90.400	123.636,69	33.237	0	0,00	33.237-	0,00
22	-	Aufwendungen für interne Leistungen	5.113,15-	25.500-	15.379,79-	10.120	0	0,00	10.120-	0,00
23	-	kalkulatorische Kosten	23.629,47-	0	22.924,12-	22.924-	0	0,00	22.924	0,00
24	=	Veranschlagtes kalkulatorisches Ergebnis	96.228,33	64.900	85.332,78	20.433	0	0,00	20.433-	0,00
25	=	Veranschlagter Nettoressourcenbedarf/-überschuss	0,00	0	0,00	0	0	0,00	0	0,00

11240514

Vereinsheim alte Schule Winden

lfd. Nr.		Schlüsselprodukt über Kostenstellen Ertrags- und Aufwandsarten	Ergebnis Vorjahr 2019 EUR	Fortgeschriebener Ansatz 2020 EUR	Ergebnis 2020 EUR	Vergleich Ergebnis-Ansatz EUR	Ergänzende Festlegungen im HH-Vollzug EUR	Ermächtigungsübertragung aus 2019 EUR	Verfügbare Mittel abzgl. Ergebnis EUR	Ermächtigungsübertragung nach 2021 EUR
			1	2	3	4	5	6	7	8
3	+	Aufgelöste Investitionszuwendungen und -beiträge	1.581,28	0	1.581,28	1.581	0	0,00	1.581-	0,00
11	=	Anteilige ordentliche Erträge	1.581,28	0	1.581,28	1.581	0	0,00	1.581-	0,00
14	-	Aufwendungen für Sach- und Dienstleistungen	8.100,24-	10.100-	6.734,91-	3.365	0	0,00	3.365-	0,00
15	-	Abschreibungen	3.834,76-	0	3.834,76-	3.835-	0	0,00	3.835	0,00
19	=	Anteilige ordentliche Aufwendungen	11.935,00-	10.100-	10.569,67-	470-	0	0,00	470	0,00
20	=	Anteiliges veranschlagtes ordentliches Ergebnis	10.353,72-	10.100-	8.988,39-	1.112	0	0,00	1.112-	0,00
21	+	Erträge aus internen Leistungen	11.653,20	13.700	13.207,94	492-	0	0,00	492	0,00
22	-	Aufwendungen für interne Leistungen	551,73-	3.600-	3.550,67-	49	0	0,00	49-	0,00
23	-	kalkulatorische Kosten	747,75-	0	668,88-	669-	0	0,00	669	0,00
24	=	Veranschlagtes kalkulatorisches Ergebnis	10.353,72	10.100	8.988,39	1.112-	0	0,00	1.112	0,00
25	=	Veranschlagter Nettoressourcenbedarf/-überschuss	0,00	0	0,00	0	0	0,00	0	0,00

11240515

Fremersberghalle (Festhalle)

lfd. Nr.		Schlüsselprodukt über Kostenstellen	Ergebnis Vorjahr 2019	Fortgeschriebener Ansatz 2020	Ergebnis 2020	Vergleich Ergebnis-Ansatz	Ergänzende Festlegungen im HH-Vollzug	Ermächtigungsübertragung aus 2019	Verfügbare Mittel abzgl. Ergebnis	Ermächtigungsübertragung nach 2021
		Ertrags- und Aufwandsarten	EUR	EUR	EUR	EUR	EUR	EUR	EUR	EUR
			1	2	3	4	5	6	7	8
11	=	Anteilige ordentliche Erträge	0,00	0	0,00	0	0	0,00	0	0,00
12	-	Personalaufwendungen	21.944,12-	22.200-	20.703,03-	1.497	0	0,00	1.497-	0,00
14	-	Aufwendungen für Sach- und Dienstleistungen	30.327,81-	44.100-	43.207,72-	892	0	0,00	892-	0,00
15	-	Abschreibungen	16.504,74-	0	16.513,75-	16.514-	0	0,00	16.514	0,00
18	-	Sonstige ordentliche Aufwendungen	92,94-	100-	252,19-	152-	0	0,00	152	0,00
19	=	Anteilige ordentliche Aufwendungen	68.869,61-	66.400-	80.676,69-	14.277-	0	0,00	14.277	0,00
20	=	Anteiliges veranschlagtes ordentliches Ergebnis	68.869,61-	66.400-	80.676,69-	14.277-	0	0,00	14.277	0,00
21	+	Erträge aus internen Leistungen	94.390,09	76.900	120.432,40	43.532	0	0,00	43.532-	0,00
22	-	Aufwendungen für interne Leistungen	3.441,23-	10.500-	18.259,63-	7.760-	0	0,00	7.760	0,00
23	-	kalkulatorische Kosten	22.079,25-	0	21.496,08-	21.496-	0	0,00	21.496	0,00
24	=	Veranschlagtes kalkulatorisches Ergebnis	68.869,61	66.400	80.676,69	14.277	0	0,00	14.277-	0,00
25	=	Veranschlagter Nettoressourcenbedarf/-überschuss	0,00	0	0,00	0	0	0,00	0	0,00

11240516

Fremersberghalle (Sporthalle)

lfd. Nr.		Schlüsselprodukt über Kostenstellen Ertrags- und Aufwandsarten	Ergebnis Vorjahr 2019 EUR	Fortgeschriebener Ansatz 2020 EUR	Ergebnis 2020 EUR	Vergleich Ergebnis-Ansatz EUR	Ergänzende Festlegungen im HH-Vollzug EUR	Ermächtigungsübertragung aus 2019 EUR	Verfügbare Mittel abzgl. Ergebnis EUR	Ermächtigungsübertragung nach 2021 EUR
			1	2	3	4	5	6	7	8
3	+	Aufgelöste Investitionszuwendungen und -beiträge	25.414,01	0	25.414,02	25.414	0	0,00	25.414-	0,00
11	=	Anteilige ordentliche Erträge	25.414,01	0	25.414,02	25.414	0	0,00	25.414-	0,00
12	-	Personalaufwendungen	58.998,37-	58.000-	49.239,06-	8.761	0	0,00	8.761-	0,00
14	-	Aufwendungen für Sach- und Dienstleistungen	38.355,74-	36.300-	46.743,76-	10.444-	0	0,00	10.444	0,00
15	-	Abschreibungen	34.319,18-	0	70.511,59-	70.512-	0	0,00	70.512	0,00
18	-	Sonstige ordentliche Aufwendungen	0,00	0	51,29-	51-	0	0,00	51	0,00
19	=	Anteilige ordentliche Aufwendungen	131.673,29-	94.300-	166.545,70-	72.246-	0	0,00	72.246	0,00
20	=	Anteiliges veranschlagtes ordentliches Ergebnis	106.259,28-	94.300-	141.131,68-	46.832-	0	0,00	46.832	0,00
21	+	Erträge aus internen Leistungen	149.926,31	98.600	185.592,07	86.992	0	0,00	86.992-	0,00
22	-	Aufwendungen für interne Leistungen	6.403,06-	4.300-	8.125,56-	3.826-	0	0,00	3.826	0,00
23	-	kalkulatorische Kosten	37.263,97-	0	36.334,83-	36.335-	0	0,00	36.335	0,00
24	=	Veranschlagtes kalkulatorisches Ergebnis	106.259,28	94.300	141.131,68	46.832	0	0,00	46.832-	0,00
25	=	Veranschlagter Nettoressourcenbedarf/-überschuss	0,00	0	0,00	0	0	0,00	0	0,00

11240517

Altenburghalle

lfd. Nr.		Schlüsselprodukt über Kostenstellen Ertrags- und Aufwandsarten	Ergebnis Vorjahr 2019 EUR	Fortgeschriebener Ansatz 2020 EUR	Ergebnis 2020 EUR	Vergleich Ergebnis-Ansatz EUR	Ergänzende Festlegungen im HH-Vollzug EUR	Ermächtigungsübertragung aus 2019 EUR	Verfügbare Mittel abzgl. Ergebnis EUR	Ermächtigungsübertragung nach 2021 EUR
			1	2	3	4	5	6	7	8
3	+	Aufgelöste Investitionszuwendungen und -beiträge	12.458,81	0	14.691,49	14.691	0	0,00	14.691-	0,00
6	+	Sonstige privatrechtliche Leistungsentgelte	0,00	0	2.740,28	2.740	0	0,00	2.740-	0,00
11	=	Anteilige ordentliche Erträge	12.458,81	0	17.431,77	17.432	0	0,00	17.432-	0,00
12	-	Personalaufwendungen	41.355,82-	39.600-	38.660,74-	939	0	0,00	939-	0,00
14	-	Aufwendungen für Sach- und Dienstleistungen	34.646,91-	47.300-	34.943,95-	12.356	0	0,00	12.356-	0,00
15	-	Abschreibungen	47.281,25-	0	47.390,08-	47.390-	0	0,00	47.390	0,00
18	-	Sonstige ordentliche Aufwendungen	0,00	0	51,29-	51-	0	0,00	51	0,00
19	=	Anteilige ordentliche Aufwendungen	123.283,98-	86.900-	121.046,06-	34.146-	0	0,00	34.146	0,00
20	=	Anteiliges veranschlagtes ordentliches Ergebnis	110.825,17-	86.900-	103.614,29-	16.714-	0	0,00	16.714	0,00
21	+	Erträge aus internen Leistungen	191.617,90	90.100	183.028,20	92.928	0	0,00	92.928-	0,00
22	-	Aufwendungen für interne Leistungen	4.637,34-	3.200-	8.013,31-	4.813-	0	0,00	4.813	0,00
23	-	kalkulatorische Kosten	76.155,39-	0	71.400,60-	71.401-	0	0,00	71.401	0,00
24	=	Veranschlagtes kalkulatorisches Ergebnis	110.825,17	86.900	103.614,29	16.714	0	0,00	16.714-	0,00
25	=	Veranschlagter Nettoressourcenbedarf/-überschuss	0,00	0	0,00	0	0	0,00	0	0,00

11240521

Fremersbergstadion

lfd. Nr.		Schlüsselprodukt über Kostenstellen Ertrags- und Aufwandsarten	Ergebnis Vorjahr 2019 EUR	Fortgeschriebener Ansatz 2020 EUR	Ergebnis 2020 EUR	Vergleich Ergebnis-Ansatz EUR	Ergänzende Festlegungen im HH-Vollzug EUR	Ermächtigungsübertragung aus 2019 EUR	Verfügbare Mittel abzgl. Ergebnis EUR	Ermächtigungsübertragung nach 2021 EUR
			1	2	3	4	5	6	7	8
11	=	Anteilige ordentliche Erträge	0,00	0	0,00	0	0	0,00	0	0,00
14	-	Aufwendungen für Sach- und Dienstleistungen	30.604,74-	99.700-	27.481,95-	72.218	0	0,00	72.218-	0,00
15	-	Abschreibungen	22.402,00-	0	22.402,00-	22.402-	0	0,00	22.402	0,00
19	=	Anteilige ordentliche Aufwendungen	53.006,74-	99.700-	49.883,95-	49.816	0	0,00	49.816-	0,00
20	=	Anteiliges veranschlagtes ordentliches Ergebnis	53.006,74-	99.700-	49.883,95-	49.816	0	0,00	49.816-	0,00
21	+	Erträge aus internen Leistungen	76.522,85	153.900	58.227,35	95.673-	0	0,00	95.673	0,00
22	-	Aufwendungen für interne Leistungen	16.937,94-	54.200-	2.549,30-	51.651	0	0,00	51.651-	0,00
23	-	kalkulatorische Kosten	6.578,17-	0	5.794,10-	5.794-	0	0,00	5.794	0,00
24	=	Veranschlagtes kalkulatorisches Ergebnis	53.006,74	99.700	49.883,95	49.816-	0	0,00	49.816	0,00
25	=	Veranschlagter Nettoressourcenbedarf/-überschuss	0,00	0	0,00	0	0	0,00	0	0,00

11240522

Sonstige Sportplätze

lfd. Nr.		Schlüsselprodukt über Kostenstellen Ertrags- und Aufwandsarten	Ergebnis Vorjahr 2019 EUR	Fortgeschriebener Ansatz 2020 EUR	Ergebnis 2020 EUR	Vergleich Ergebnis-Ansatz EUR	Ergänzende Festlegungen im HH-Vollzug EUR	Ermächtigungsübertragung aus 2019 EUR	Verfügbare Mittel abzgl. Ergebnis EUR	Ermächtigungsübertragung nach 2021 EUR
			1	2	3	4	5	6	7	8
3	+	Aufgelöste Investitionszuwendungen und -beiträge	92,54	0	138,81	139	0	0,00	139-	0,00
7	+	Kostenerstattungen und Kostenumlagen	150,70	0	0,00	0	0	0,00	0	0,00
11	=	Anteilige ordentliche Erträge	243,24	0	138,81	139	0	0,00	139-	0,00
14	-	Aufwendungen für Sach- und Dienstleistungen	15.653,35-	11.300-	20.668,58-	9.369-	0	0,00	9.369	0,00
15	-	Abschreibungen	16.822,81-	0	17.093,93-	17.094-	0	0,00	17.094	0,00
19	=	Anteilige ordentliche Aufwendungen	32.476,16-	11.300-	37.762,51-	26.463-	0	0,00	26.463	0,00
20	=	Anteiliges veranschlagtes ordentliches Ergebnis	32.232,92-	11.300-	37.623,70-	26.324-	0	0,00	26.324	0,00
21	+	Erträge aus internen Leistungen	36.803,54	28.300	42.451,85	14.152	0	0,00	14.152-	0,00
22	-	Aufwendungen für interne Leistungen	1.111,54-	18.300-	1.858,62-	16.441	0	0,00	16.441-	0,00
23	-	kalkulatorische Kosten	3.459,08-	0	2.969,53-	2.970-	0	0,00	2.970	0,00
24	=	Veranschlagtes kalkulatorisches Ergebnis	32.232,92	10.000	37.623,70	27.624	0	0,00	27.624-	0,00
25	=	Veranschlagter Nettoressourcenbedarf/-überschuss	0,00	1.300-	0,00	1.300	0	0,00	1.300-	0,00

11240523

Sportplatz Leiberstung

lfd. Nr.		Schlüsselprodukt über Kostenstellen Ertrags- und Aufwandsarten	Ergebnis Vorjahr 2019 EUR	Fortgeschriebener Ansatz 2020 EUR	Ergebnis 2020 EUR	Vergleich Ergebnis-Ansatz EUR	Ergänzende Festlegungen im HH-Vollzug EUR	Ermächtigungsübertragung aus 2019 EUR	Verfügbare Mittel abzgl. Ergebnis EUR	Ermächtigungsübertragung nach 2021 EUR
			1	2	3	4	5	6	7	8
3	+	Aufgelöste Investitionszuwendungen und -beiträge	774,40	0	774,40	774	0	0,00	774-	0,00
11	=	Anteilige ordentliche Erträge	774,40	0	774,40	774	0	0,00	774-	0,00
14	-	Aufwendungen für Sach- und Dienstleistungen	12.598,85-	16.500-	21.572,03-	5.072-	0	0,00	5.072	0,00
15	-	Abschreibungen	2.416,40-	0	2.416,40-	2.416-	0	0,00	2.416	0,00
19	=	Anteilige ordentliche Aufwendungen	15.015,25-	16.500-	23.988,43-	7.488-	0	0,00	7.488	0,00
20	=	Anteiliges veranschlagtes ordentliches Ergebnis	14.240,85-	16.500-	23.214,03-	6.714-	0	0,00	6.714	0,00
21	+	Erträge aus internen Leistungen	15.226,07	43.800	24.337,02	19.463-	0	0,00	19.463	0,00
22	-	Aufwendungen für interne Leistungen	870,28-	27.300-	1.065,52-	26.234	0	0,00	26.234-	0,00
23	-	kalkulatorische Kosten	114,94-	0	57,47-	57-	0	0,00	57	0,00
24	=	Veranschlagtes kalkulatorisches Ergebnis	14.240,85	16.500	23.214,03	6.714	0	0,00	6.714-	0,00
25	=	Veranschlagter Nettoressourcenbedarf/-überschuss	0,00	0	0,00	0	0	0,00	0	0,00

11240610

Friedhof Sinzheim

lfd. Nr.		Schlüsselprodukt über Kostenstellen Ertrags- und Aufwandsarten	Ergebnis Vorjahr 2019 EUR	Fortgeschriebener Ansatz 2020 EUR	Ergebnis 2020 EUR	Vergleich Ergebnis-Ansatz EUR	Ergänzende Festlegungen im HH-Vollzug EUR	Ermächtigungsübertragung aus 2019 EUR	Verfügbare Mittel abzgl. Ergebnis EUR	Ermächtigungsübertragung nach 2021 EUR
			1	2	3	4	5	6	7	8
3	+	Aufgelöste Investitionszuwendungen und -beiträge	7.191,90	0	7.219,44	7.219	0	0,00	7.219-	0,00
11	=	Anteilige ordentliche Erträge	7.191,90	0	7.219,44	7.219	0	0,00	7.219-	0,00
14	-	Aufwendungen für Sach- und Dienstleistungen	72.444,59-	56.700-	61.542,26-	4.842-	0	0,00	4.842	0,00
15	-	Abschreibungen	77.450,94-	0	54.206,34-	54.206-	0	0,00	54.206	0,00
19	=	Anteilige ordentliche Aufwendungen	149.895,53-	56.700-	115.748,60-	59.049-	0	0,00	59.049	0,00
20	=	Anteiliges veranschlagtes ordentliches Ergebnis	142.703,63-	56.700-	108.529,16-	51.829-	0	0,00	51.829	0,00
21	+	Erträge aus internen Leistungen	216.863,85	101.300	251.353,19	150.053	0	0,00	150.053-	0,00
22	-	Aufwendungen für interne Leistungen	4.462,69-	44.600-	74.850,23-	30.250-	0	0,00	30.250	0,00
23	-	kalkulatorische Kosten	69.697,53-	0	67.973,80-	67.974-	0	0,00	67.974	0,00
24	=	Veranschlagtes kalkulatorisches Ergebnis	142.703,63	56.700	108.529,16	51.829	0	0,00	51.829-	0,00
25	=	Veranschlagter Nettoressourcenbedarf/-überschuss	0,00	0	0,00	0	0	0,00	0	0,00

11240611

Friedhof Leiberstung

lfd. Nr.		Schlüsselprodukt über Kostenstellen Ertrags- und Aufwandsarten	Ergebnis Vorjahr 2019 EUR	Fortgeschriebener Ansatz 2020 EUR	Ergebnis 2020 EUR	Vergleich Ergebnis-Ansatz EUR	Ergänzende Festlegungen im HH-Vollzug EUR	Ermächtigungsübertragung aus 2019 EUR	Verfügbare Mittel abzgl. Ergebnis EUR	Ermächtigungsübertragung nach 2021 EUR
			1	2	3	4	5	6	7	8
3	+	Aufgelöste Investitionszuwendungen und -beiträge	649,30	0	649,30	649	0	0,00	649-	0,00
11	=	Anteilige ordentliche Erträge	649,30	0	649,30	649	0	0,00	649-	0,00
14	-	Aufwendungen für Sach- und Dienstleistungen	2.920,67-	3.100-	3.169,27-	69-	0	0,00	69	0,00
15	-	Abschreibungen	4.525,74-	0	4.603,76-	4.604-	0	0,00	4.604	0,00
19	=	Anteilige ordentliche Aufwendungen	7.446,41-	3.100-	7.773,03-	4.673-	0	0,00	4.673	0,00
20	=	Anteiliges veranschlagtes ordentliches Ergebnis	6.797,11-	3.100-	7.123,73-	4.024-	0	0,00	4.024	0,00
21	+	Erträge aus internen Leistungen	11.988,57	16.900	22.880,89	5.981	0	0,00	5.981-	0,00
22	-	Aufwendungen für interne Leistungen	166,33-	13.800-	10.734,20-	3.066	0	0,00	3.066-	0,00
23	-	kalkulatorische Kosten	5.025,13-	0	5.022,96-	5.023-	0	0,00	5.023	0,00
24	=	Veranschlagtes kalkulatorisches Ergebnis	6.797,11	3.100	7.123,73	4.024	0	0,00	4.024-	0,00
25	=	Veranschlagter Nettoressourcenbedarf/-überschuss	0,00	0	0,00	0	0	0,00	0	0,00

11240710

Bauhof

lfd. Nr.		Schlüsselprodukt über Kostenstellen Ertrags- und Aufwandsarten	Ergebnis Vorjahr 2019 EUR	Fortgeschriebener Ansatz 2020 EUR	Ergebnis 2020 EUR	Vergleich Ergebnis-Ansatz EUR	Ergänzende Festlegungen im HH-Vollzug EUR	Ermächtigungsübertragung aus 2019 EUR	Verfügbare Mittel abzgl. Ergebnis EUR	Ermächtigungsübertragung nach 2021 EUR
			1	2	3	4	5	6	7	8
3	+	Aufgelöste Investitionszuwendungen und -beiträge	2.136,65	0	2.136,65	2.137	0	0,00	2.137-	0,00
7	+	Kostenerstattungen und Kostenumlagen	0,00	0	1.124,55	1.125	0	0,00	1.125-	0,00
11	=	Anteilige ordentliche Erträge	2.136,65	0	3.261,20	3.261	0	0,00	3.261-	0,00
14	-	Aufwendungen für Sach- und Dienstleistungen	25.295,42-	56.200-	58.231,71-	2.032-	0	0,00	2.032	0,00
15	-	Abschreibungen	18.899,04-	0	18.899,04-	18.899-	0	0,00	18.899	0,00
19	=	Anteilige ordentliche Aufwendungen	44.194,46-	56.200-	77.130,75-	20.931-	0	0,00	20.931	0,00
20	=	Anteiliges veranschlagtes ordentliches Ergebnis	42.057,81-	56.200-	73.869,55-	17.670-	0	0,00	17.670	0,00
21	+	Erträge aus internen Leistungen	51.924,62	57.500	100.515,90	43.016	0	0,00	43.016-	0,00
22	-	Aufwendungen für interne Leistungen	1.183,20-	1.300-	18.554,02-	17.254-	0	0,00	17.254	0,00
23	-	kalkulatorische Kosten	8.683,61-	0	8.092,33-	8.092-	0	0,00	8.092	0,00
24	=	Veranschlagtes kalkulatorisches Ergebnis	42.057,81	56.200	73.869,55	17.670	0	0,00	17.670-	0,00
25	=	Veranschlagter Nettoressourcenbedarf/-überschuss	0,00	0	0,00	0	0	0,00	0	0,00

11240712

Bauhof, Garage Leiberstung (Schule)

lfd. Nr.		Schlüsselprodukt über Kostenstellen Ertrags- und Aufwandsarten	Ergebnis Vorjahr 2019 EUR	Fortgeschriebener Ansatz 2020 EUR	Ergebnis 2020 EUR	Vergleich Ergebnis-Ansatz EUR	Ergänzende Festlegungen im HH-Vollzug EUR	Ermächtigungsübertragung aus 2019 EUR	Verfügbare Mittel abzgl. Ergebnis EUR	Ermächtigungsübertragung nach 2021 EUR
			1	2	3	4	5	6	7	8
11	=	Anteilige ordentliche Erträge	0,00	0	0,00	0	0	0,00	0	0,00
15	-	Abschreibungen	0,00	0	80,66-	81-	0	0,00	81	0,00
19	=	Anteilige ordentliche Aufwendungen	0,00	0	80,66-	81-	0	0,00	81	0,00
20	=	Anteiliges veranschlagtes ordentliches Ergebnis	0,00	0	80,66-	81-	0	0,00	81	0,00
21	+	Erträge aus internen Leistungen	0,00	0	261,36	261	0	0,00	261-	0,00
22	-	Aufwendungen für interne Leistungen	0,00	0	11,44-	11-	0	0,00	11	0,00
23	-	kalkulatorische Kosten	0,00	0	169,26-	169-	0	0,00	169	0,00
24	=	Veranschlagtes kalkulatorisches Ergebnis	0,00	0	80,66	81	0	0,00	81-	0,00
25	=	Veranschlagter Nettoressourcenbedarf/-überschuss	0,00	0	0,00	0	0	0,00	0	0,00

11240810

Franz-Rauch-Str. 1a

lfd. Nr.		Schlüsselprodukt über Kostenstellen Ertrags- und Aufwandsarten	Ergebnis Vorjahr 2019 EUR	Fortgeschriebener Ansatz 2020 EUR	Ergebnis 2020 EUR	Vergleich Ergebnis-Ansatz EUR	Ergänzende Festlegungen im HH-Vollzug EUR	Ermächtigungsübertragung aus 2019 EUR	Verfügbare Mittel abzgl. Ergebnis EUR	Ermächtigungsübertragung nach 2021 EUR
			1	2	3	4	5	6	7	8
11	=	Anteilige ordentliche Erträge	0,00	0	0,00	0	0	0,00	0	0,00
14	-	Aufwendungen für Sach- und Dienstleistungen	1.279,87-	4.100-	9.281,76-	5.182-	0	0,00	5.182	0,00
15	-	Abschreibungen	2.054,50-	0	2.054,50-	2.055-	0	0,00	2.055	0,00
19	=	Anteilige ordentliche Aufwendungen	3.334,37-	4.100-	11.336,26-	7.236-	0	0,00	7.236	0,00
20	=	Anteiliges veranschlagtes ordentliches Ergebnis	3.334,37-	4.100-	11.336,26-	7.236-	0	0,00	7.236	0,00
21	+	Erträge aus internen Leistungen	3.665,59	4.900	12.043,31	7.143	0	0,00	7.143-	0,00
22	-	Aufwendungen für interne Leistungen	79,54-	800-	527,28-	273	0	0,00	273-	0,00
23	-	kalkulatorische Kosten	251,68-	0	179,77-	180-	0	0,00	180	0,00
24	=	Veranschlagtes kalkulatorisches Ergebnis	3.334,37	4.100	11.336,26	7.236	0	0,00	7.236-	0,00
25	=	Veranschlagter Nettoressourcenbedarf/-überschuss	0,00	0	0,00	0	0	0,00	0	0,00

11240811

Altes Rathaus

lfd. Nr.		Schlüsselprodukt über Kostenstellen	Ergebnis Vorjahr 2019	Fortgeschriebener Ansatz 2020	Ergebnis 2020	Vergleich Ergebnis-Ansatz	Ergänzende Festlegungen im HH-Vollzug	Ermächtigungsübertragung aus 2019	Verfügbare Mittel abzgl. Ergebnis	Ermächtigungsübertragung nach 2021
		Ertrags- und Aufwandsarten	EUR	EUR	EUR	EUR	EUR	EUR	EUR	EUR
			1	2	3	4	5	6	7	8
11	=	Anteilige ordentliche Erträge	0,00	0	0,00	0	0	0,00	0	0,00
12	-	Personalaufwendungen	6.837,08-	7.600-	7.722,93-	123-	0	0,00	123	0,00
14	-	Aufwendungen für Sach- und Dienstleistungen	12.697,78-	17.400-	11.493,82-	5.906	0	0,00	5.906-	0,00
15	-	Abschreibungen	3.266,66-	0	3.266,66-	3.267-	0	0,00	3.267	0,00
18	-	Sonstige ordentliche Aufwendungen	0,00	0	49,67-	50-	0	0,00	50	0,00
19	=	Anteilige ordentliche Aufwendungen	22.801,52-	25.000-	22.533,08-	2.467	0	0,00	2.467-	0,00
20	=	Anteiliges veranschlagtes ordentliches Ergebnis	22.801,52-	25.000-	22.533,08-	2.467	0	0,00	2.467-	0,00
21	+	Erträge aus internen Leistungen	34.864,93	41.200	31.947,22	9.253-	0	0,00	9.253	0,00
22	-	Aufwendungen für interne Leistungen	11.663,24-	16.200-	9.128,31-	7.072	0	0,00	7.072-	0,00
23	-	kalkulatorische Kosten	400,17-	0	285,83-	286-	0	0,00	286	0,00
24	=	Veranschlagtes kalkulatorisches Ergebnis	22.801,52	25.000	22.533,08	2.467-	0	0,00	2.467	0,00
25	=	Veranschlagter Nettoressourcenbedarf/-überschuss	0,00	0	0,00	0	0	0,00	0	0,00

11240813

Tabakschopf Im Grün 13

lfd. Nr.		Schlüsselprodukt über Kostenstellen Ertrags- und Aufwandsarten	Ergebnis Vorjahr 2019 EUR	Fortgeschriebener Ansatz 2020 EUR	Ergebnis 2020 EUR	Vergleich Ergebnis-Ansatz EUR	Ergänzende Festlegungen im HH-Vollzug EUR	Ermächtigungsübertragung aus 2019 EUR	Verfügbare Mittel abzgl. Ergebnis EUR	Ermächtigungsübertragung nach 2021 EUR
			1	2	3	4	5	6	7	8
11	=	Anteilige ordentliche Erträge	0,00	0	0,00	0	0	0,00	0	0,00
14	-	Aufwendungen für Sach- und Dienstleistungen	2.415,95-	1.300-	1.625,96-	326-	0	0,00	326	0,00
19	=	Anteilige ordentliche Aufwendungen	2.415,95-	1.300-	1.625,96-	326-	0	0,00	326	0,00
20	=	Anteiliges veranschlagtes ordentliches Ergebnis	2.415,95-	1.300-	1.625,96-	326-	0	0,00	326	0,00
21	+	Erträge aus internen Leistungen	2.584,24	1.600	3.360,28	1.760	0	0,00	1.760-	0,00
22	-	Aufwendungen für interne Leistungen	168,29-	300-	1.734,32-	1.434-	0	0,00	1.434	0,00
24	=	Veranschlagtes kalkulatorisches Ergebnis	2.415,95	1.300	1.625,96	326	0	0,00	326-	0,00
25	=	Veranschlagter Nettoressourcenbedarf/-überschuss	0,00	0	0,00	0	0	0,00	0	0,00

11240814

Im Grün 8a, Lagergebäude Vereine

lfd. Nr.		Schlüsselprodukt über Kostenstellen Ertrags- und Aufwandsarten	Ergebnis Vorjahr 2019 EUR	Fortgeschriebener Ansatz 2020 EUR	Ergebnis 2020 EUR	Vergleich Ergebnis-Ansatz EUR	Ergänzende Festlegungen im HH-Vollzug EUR	Ermächtigungsübertragung aus 2019 EUR	Verfügbare Mittel abzgl. Ergebnis EUR	Ermächtigungsübertragung nach 2021 EUR
			1	2	3	4	5	6	7	8
7	+	Kostenerstattungen und Kostenumlagen	91,02	0	106,18	106	0	0,00	106-	0,00
11	=	Anteilige ordentliche Erträge	91,02	0	106,18	106	0	0,00	106-	0,00
14	-	Aufwendungen für Sach- und Dienstleistungen	91,02-	100-	106,18-	6-	0	0,00	6	0,00
19	=	Anteilige ordentliche Aufwendungen	91,02-	100-	106,18-	6-	0	0,00	6	0,00
20	=	Anteiliges veranschlagtes ordentliches Ergebnis	0,00	100-	0,00	100	0	0,00	100-	0,00
21	+	Erträge aus internen Leistungen	0,00	1.400	0,00	1.400-	0	0,00	1.400	0,00
22	-	Aufwendungen für interne Leistungen	0,00	1.300-	0,00	1.300	0	0,00	1.300-	0,00
24	=	Veranschlagtes kalkulatorisches Ergebnis	0,00	100	0,00	100-	0	0,00	100	0,00
25	=	Veranschlagter Nettoressourcenbedarf/-überschuss	0,00	0	0,00	0	0	0,00	0	0,00

11240816

Vereinshalle Im Unterfeld 23; Kartung

lfd. Nr.		Schlüsselprodukt über Kostenstellen Ertrags- und Aufwandsarten	Ergebnis Vorjahr 2019 EUR	Fortgeschriebener Ansatz 2020 EUR	Ergebnis 2020 EUR	Vergleich Ergebnis-Ansatz EUR	Ergänzende Festlegungen im HH-Vollzug EUR	Ermächtigungsübertragung aus 2019 EUR	Verfügbare Mittel abzgl. Ergebnis EUR	Ermächtigungsübertragung nach 2021 EUR
			1	2	3	4	5	6	7	8
6	+	Sonstige privatrechtliche Leistungsentgelte	0,00	4.000	0,00	4.000-	0	0,00	4.000	0,00
7	+	Kostenerstattungen und Kostenumlagen	206,55	0	235,18	235	0	0,00	235-	0,00
11	=	Anteilige ordentliche Erträge	206,55	4.000	235,18	3.765-	0	0,00	3.765	0,00
14	-	Aufwendungen für Sach- und Dienstleistungen	206,55-	0	235,18-	235-	0	0,00	235	0,00
19	=	Anteilige ordentliche Aufwendungen	206,55-	0	235,18-	235-	0	0,00	235	0,00
20	=	Anteiliges veranschlagtes ordentliches Ergebnis	0,00	4.000	0,00	4.000-	0	0,00	4.000	0,00
21	+	Erträge aus internen Leistungen	0,00	0	0,00	0	0	0,00	0	0,00
22	-	Aufwendungen für interne Leistungen	0,00	0	0,00	0	0	0,00	0	0,00
24	=	Veranschlagtes kalkulatorisches Ergebnis	0,00	0	0,00	0	0	0,00	0	0,00
25	=	Veranschlagter Nettoressourcenbedarf/-überschuss	0,00	4.000	0,00	4.000-	0	0,00	4.000	0,00

11240817

Lagerhalle Müllhofener Straße 10 b

lfd. Nr.		Schlüsselprodukt über Kostenstellen Ertrags- und Aufwandsarten	Ergebnis Vorjahr 2019 EUR	Fortgeschriebener Ansatz 2020 EUR	Ergebnis 2020 EUR	Vergleich Ergebnis-Ansatz EUR	Ergänzende Festlegungen im HH-Vollzug EUR	Ermächtigungsübertragung aus 2019 EUR	Verfügbare Mittel abzgl. Ergebnis EUR	Ermächtigungsübertragung nach 2021 EUR
			1	2	3	4	5	6	7	8
11	=	Anteilige ordentliche Erträge	0,00	0	0,00	0	0	0,00	0	0,00
14	-	Aufwendungen für Sach- und Dienstleistungen	5.740,00-	9.800-	9.918,07-	118-	0	0,00	118	0,00
19	=	Anteilige ordentliche Aufwendungen	5.740,00-	9.800-	9.918,07-	118-	0	0,00	118	0,00
20	=	Anteiliges veranschlagtes ordentliches Ergebnis	5.740,00-	9.800-	9.918,07-	118-	0	0,00	118	0,00
21	+	Erträge aus internen Leistungen	7.412,01	10.000	11.056,39	1.056	0	0,00	1.056-	0,00
22	-	Aufwendungen für interne Leistungen	1.672,01-	200-	1.138,32-	938-	0	0,00	938	0,00
24	=	Veranschlagtes kalkulatorisches Ergebnis	5.740,00	9.800	9.918,07	118	0	0,00	118-	0,00
25	=	Veranschlagter Nettoressourcenbedarf/-überschuss	0,00	0	0,00	0	0	0,00	0	0,00

11240900

Buswartehäuschen

lfd. Nr.		Schlüsselprodukt über Kostenstellen Ertrags- und Aufwandsarten	Ergebnis Vorjahr 2019 EUR	Fortgeschriebener Ansatz 2020 EUR	Ergebnis 2020 EUR	Vergleich Ergebnis-Ansatz EUR	Ergänzende Festlegungen im HH-Vollzug EUR	Ermächtigungsübertragung aus 2019 EUR	Verfügbare Mittel abzgl. Ergebnis EUR	Ermächtigungsübertragung nach 2021 EUR
			1	2	3	4	5	6	7	8
11	=	Anteilige ordentliche Erträge	0,00	0	0,00	0	0	0,00	0	0,00
14	-	Aufwendungen für Sach- und Dienstleistungen	2.708,01-	2.900-	3.516,86-	617-	0	0,00	617	0,00
19	=	Anteilige ordentliche Aufwendungen	2.708,01-	2.900-	3.516,86-	617-	0	0,00	617	0,00
20	=	Anteiliges veranschlagtes ordentliches Ergebnis	2.708,01-	2.900-	3.516,86-	617-	0	0,00	617	0,00
21	+	Erträge aus internen Leistungen	2.896,65	3.000	8.335,59	5.336	0	0,00	5.336-	0,00
22	-	Aufwendungen für interne Leistungen	188,64-	100-	4.818,73-	4.719-	0	0,00	4.719	0,00
24	=	Veranschlagtes kalkulatorisches Ergebnis	2.708,01	2.900	3.516,86	617	0	0,00	617-	0,00
25	=	Veranschlagter Nettoressourcenbedarf/-überschuss	0,00	0	0,00	0	0	0,00	0	0,00

11240201

Gebäudemanagement Grundschulen

lfd. Nr.		Schlüsselprodukt über Kostenstellen Ertrags- und Aufwandsarten	Ergebnis Vorjahr 2019 EUR	Fortgeschriebener Ansatz 2020 EUR	Ergebnis 2020 EUR	Vergleich Ergebnis-Ansatz EUR	Ergänzende Festlegungen im HH-Vollzug EUR	Ermächtigungsübertragung aus 2019 EUR	Verfügbare Mittel abzgl. Ergebnis EUR	Ermächtigungsübertragung nach 2021 EUR
			1	2	3	4	5	6	7	8
3	+	Aufgelöste Investitionszuwendungen und -beiträge	34.930,04	0	34.930,04	34.930	0	0,00	34.930-	0,00
11	=	Anteilige ordentliche Erträge	34.930,04	0	34.930,04	34.930	0	0,00	34.930-	0,00
12	-	Personalaufwendungen	141.338,82-	139.300-	146.097,90-	6.798-	0	0,00	6.798	0,00
14	-	Aufwendungen für Sach- und Dienstleistungen	78.923,98-	97.300-	95.050,71-	2.249	0	0,00	2.249-	0,00
15	-	Abschreibungen	84.631,26-	0	84.940,57-	84.941-	0	0,00	84.941	0,00
18	-	Sonstige ordentliche Aufwendungen	163,84-	200-	1.048,73-	849-	0	0,00	849	0,00
19	=	Anteilige ordentliche Aufwendungen	305.057,90-	236.800-	327.137,91-	90.338-	0	0,00	90.338	0,00
20	=	Anteiliges veranschlagtes ordentliches Ergebnis	270.127,86-	236.800-	292.207,87-	55.408-	0	0,00	55.408	0,00
21	+	Erträge aus internen Leistungen	338.656,59	258.800	391.164,88	132.365	0	0,00	132.365-	0,00
22	-	Aufwendungen für interne Leistungen	35.573,49-	29.400-	67.666,64-	38.267-	0	0,00	38.267	0,00
23	-	kalkulatorische Kosten	32.955,24-	0	31.290,37-	31.290-	0	0,00	31.290	0,00
24	=	Veranschlagtes kalkulatorisches Ergebnis	270.127,86	229.400	292.207,87	62.808	0	0,00	62.808-	0,00
25	=	Veranschlagter Nettoressourcenbedarf/-überschuss	0,00	7.400-	0,00	7.400	0	0,00	7.400-	0,00

11240210

Gebäudemanagement Grundschule Sinzheim

lfd. Nr.		Schlüsselprodukt über Kostenstellen Ertrags- und Aufwandsarten	Ergebnis Vorjahr 2019 EUR	Fortgeschriebener Ansatz 2020 EUR	Ergebnis 2020 EUR	Vergleich Ergebnis-Ansatz EUR	Ergänzende Festlegungen im HH-Vollzug EUR	Ermächtigungsübertragung aus 2019 EUR	Verfügbare Mittel abzgl. Ergebnis EUR	Ermächtigungsübertragung nach 2021 EUR
			1	2	3	4	5	6	7	8
3	+	Aufgelöste Investitionszuwendungen und -beiträge	10.335,02	0	10.335,02	10.335	0	0,00	10.335-	0,00
11	=	Anteilige ordentliche Erträge	10.335,02	0	10.335,02	10.335	0	0,00	10.335-	0,00
12	-	Personalaufwendungen	51.323,63-	51.300-	53.127,27-	1.827-	0	0,00	1.827	0,00
14	-	Aufwendungen für Sach- und Dienstleistungen	22.302,35-	31.600-	33.975,41-	2.375-	0	0,00	2.375	0,00
15	-	Abschreibungen	36.425,74-	0	36.590,41-	36.590-	0	0,00	36.590	0,00
18	-	Sonstige ordentliche Aufwendungen	21,97-	0	26,77-	27-	0	0,00	27	0,00
19	=	Anteilige ordentliche Aufwendungen	110.073,69-	82.900-	123.719,86-	40.820-	0	0,00	40.820	0,00
20	=	Anteiliges veranschlagtes ordentliches Ergebnis	99.738,67-	82.900-	113.384,84-	30.485-	0	0,00	30.485	0,00
21	+	Erträge aus internen Leistungen	119.241,99	87.800	147.742,57	59.943	0	0,00	59.943-	0,00
22	-	Aufwendungen für interne Leistungen	9.985,11-	7.700-	25.700,59-	18.001-	0	0,00	18.001	0,00
23	-	kalkulatorische Kosten	9.518,21-	0	8.657,14-	8.657-	0	0,00	8.657	0,00
24	=	Veranschlagtes kalkulatorisches Ergebnis	99.738,67	80.100	113.384,84	33.285	0	0,00	33.285-	0,00
25	=	Veranschlagter Nettoressourcenbedarf/-überschuss	0,00	2.800-	0,00	2.800	0	0,00	2.800-	0,00

11240211

Gebäudemanagement Grundschule Kartung

lfd. Nr.		Schlüsselprodukt über Kostenstellen Ertrags- und Aufwandsarten	Ergebnis Vorjahr 2019 EUR	Fortgeschriebener Ansatz 2020 EUR	Ergebnis 2020 EUR	Vergleich Ergebnis-Ansatz EUR	Ergänzende Festlegungen im HH-Vollzug EUR	Ermächtigungsübertragung aus 2019 EUR	Verfügbare Mittel abzgl. Ergebnis EUR	Ermächtigungsübertragung nach 2021 EUR
			1	2	3	4	5	6	7	8
3	+	Aufgelöste Investitionszuwendungen und -beiträge	13.189,25	0	13.189,25	13.189	0	0,00	13.189-	0,00
11	=	Anteilige ordentliche Erträge	13.189,25	0	13.189,25	13.189	0	0,00	13.189-	0,00
12	-	Personalaufwendungen	53.006,97-	47.400-	46.329,58-	1.070	0	0,00	1.070-	0,00
14	-	Aufwendungen für Sach- und Dienstleistungen	41.639,37-	39.400-	44.336,52-	4.937-	0	0,00	4.937	0,00
15	-	Abschreibungen	22.408,31-	0	22.408,31-	22.408-	0	0,00	22.408	0,00
18	-	Sonstige ordentliche Aufwendungen	73,38-	100-	111,48-	11-	0	0,00	11	0,00
19	=	Anteilige ordentliche Aufwendungen	117.128,03-	86.900-	113.185,89-	26.286-	0	0,00	26.286	0,00
20	=	Anteiliges veranschlagtes ordentliches Ergebnis	103.938,78-	86.900-	99.996,64-	13.097-	0	0,00	13.097	0,00
21	+	Erträge aus internen Leistungen	125.627,61	93.900	121.754,95	27.855	0	0,00	27.855-	0,00
22	-	Aufwendungen für interne Leistungen	14.106,15-	11.600-	14.498,30-	2.898-	0	0,00	2.898	0,00
23	-	kalkulatorische Kosten	7.582,68-	0	7.260,01-	7.260-	0	0,00	7.260	0,00
24	=	Veranschlagtes kalkulatorisches Ergebnis	103.938,78	82.300	99.996,64	17.697	0	0,00	17.697-	0,00
25	=	Veranschlagter Nettoressourcenbedarf/-überschuss	0,00	4.600-	0,00	4.600	0	0,00	4.600-	0,00

11240212

Gebäudemanagement Grundschule Leiberst.

lfd. Nr.		Schlüsselprodukt über Kostenstellen Ertrags- und Aufwandsarten	Ergebnis Vorjahr 2019 EUR	Fortgeschriebener Ansatz 2020 EUR	Ergebnis 2020 EUR	Vergleich Ergebnis-Ansatz EUR	Ergänzende Festlegungen im HH-Vollzug EUR	Ermächtigungsübertragung aus 2019 EUR	Verfügbare Mittel abzgl. Ergebnis EUR	Ermächtigungsübertragung nach 2021 EUR
			1	2	3	4	5	6	7	8
3	+	Aufgelöste Investitionszuwendungen und -beiträge	11.405,77	0	11.405,77	11.406	0	0,00	11.406-	0,00
11	=	Anteilige ordentliche Erträge	11.405,77	0	11.405,77	11.406	0	0,00	11.406-	0,00
12	-	Personalaufwendungen	37.008,22-	40.600-	46.641,05-	6.041-	0	0,00	6.041	0,00
14	-	Aufwendungen für Sach- und Dienstleistungen	14.982,26-	26.300-	16.738,78-	9.561	0	0,00	9.561-	0,00
15	-	Abschreibungen	25.797,21-	0	25.941,85-	25.942-	0	0,00	25.942	0,00
18	-	Sonstige ordentliche Aufwendungen	68,49-	100-	910,48-	810-	0	0,00	810	0,00
19	=	Anteilige ordentliche Aufwendungen	77.856,18-	67.000-	90.232,16-	23.232-	0	0,00	23.232	0,00
20	=	Anteiliges veranschlagtes ordentliches Ergebnis	66.450,41-	67.000-	78.826,39-	11.826-	0	0,00	11.826	0,00
21	+	Erträge aus internen Leistungen	93.786,99	77.100	121.667,36	44.567	0	0,00	44.567-	0,00
22	-	Aufwendungen für interne Leistungen	11.482,23-	10.100-	27.467,75-	17.368-	0	0,00	17.368	0,00
23	-	kalkulatorische Kosten	15.854,35-	0	15.373,22-	15.373-	0	0,00	15.373	0,00
24	=	Veranschlagtes kalkulatorisches Ergebnis	66.450,41	67.000	78.826,39	11.826	0	0,00	11.826-	0,00
25	=	Veranschlagter Nettoressourcenbedarf/-überschuss	0,00	0	0,00	0	0	0,00	0	0,00

11240204

Gebäudemanagement Realschule

lfd. Nr.		Schlüsselprodukt über Kostenstellen	Ergebnis Vorjahr 2019	Fortgeschriebener Ansatz 2020	Ergebnis 2020	Vergleich Ergebnis-Ansatz	Ergänzende Festlegungen im HH-Vollzug	Ermächtigungsübertragung aus 2019	Verfügbare Mittel abzgl. Ergebnis	Ermächtigungsübertragung nach 2021
		Ertrags- und Aufwandsarten	EUR	EUR	EUR	EUR	EUR	EUR	EUR	EUR
			1	2	3	4	5	6	7	8
3	+	Aufgelöste Investitionszuwendungen und -beiträge	77.799,08	0	79.060,65	79.061	0	0,00	79.061-	0,00
7	+	Kostenerstattungen und Kostenumlagen	0,00	0	2.045,07	2.045	0	0,00	2.045-	0,00
11	=	Anteilige ordentliche Erträge	77.799,08	0	81.105,72	81.106	0	0,00	81.106-	0,00
12	-	Personalaufwendungen	148.341,22-	149.000-	153.612,58-	4.613-	0	0,00	4.613	0,00
14	-	Aufwendungen für Sach- und Dienstleistungen	114.036,46-	126.500-	89.022,90-	37.477	0	0,00	37.477-	0,00
15	-	Abschreibungen	184.247,65-	0	184.398,96-	184.399-	0	0,00	184.399	0,00
18	-	Sonstige ordentliche Aufwendungen	101,94-	1.100-	1.160,06-	60-	0	0,00	60	0,00
19	=	Anteilige ordentliche Aufwendungen	446.727,27-	276.600-	428.194,50-	151.595-	0	0,00	151.595	0,00
20	=	Anteiliges veranschlagtes ordentliches Ergebnis	368.928,19-	276.600-	347.088,78-	70.489-	0	0,00	70.489	0,00
21	+	Erträge aus internen Leistungen	537.204,93	285.700	518.733,41	233.033	0	0,00	233.033-	0,00
22	-	Aufwendungen für interne Leistungen	26.772,90-	20.300-	35.949,70-	15.650-	0	0,00	15.650	0,00
23	-	kalkulatorische Kosten	141.503,84-	0	135.694,93-	135.695-	0	0,00	135.695	0,00
24	=	Veranschlagtes kalkulatorisches Ergebnis	368.928,19	265.400	347.088,78	81.689	0	0,00	81.689-	0,00
25	=	Veranschlagter Nettoressourcenbedarf/-überschuss	0,00	11.200-	0,00	11.200	0	0,00	11.200-	0,00

11240240

Gebäudemanagement Kindergärten

lfd. Nr.		Schlüsselprodukt über Kostenstellen Ertrags- und Aufwandsarten	Ergebnis Vorjahr 2019 EUR	Fortgeschriebener Ansatz 2020 EUR	Ergebnis 2020 EUR	Vergleich Ergebnis-Ansatz EUR	Ergänzende Festlegungen im HH-Vollzug EUR	Ermächtigungsübertragung aus 2019 EUR	Verfügbare Mittel abzgl. Ergebnis EUR	Ermächtigungsübertragung nach 2021 EUR
			1	2	3	4	5	6	7	8
2	+	Zuweisungen und Zuwendungen, Umlagen	0,00	12.800	12.750,00	50-	0	0,00	50	0,00
3	+	Aufgelöste Investitionszuwendungen und -beiträge	34.835,48	0	35.295,56	35.296	0	0,00	35.296-	0,00
7	+	Kostenerstattungen und Kostenumlagen	1.729,28	0	0,00	0	0	0,00	0	0,00
11	=	Anteilige ordentliche Erträge	36.564,76	12.800	48.045,56	35.246	0	0,00	35.246-	0,00
12	-	Personalaufwendungen	165.748,67-	176.700-	198.829,75-	22.130-	0	0,00	22.130	0,00
14	-	Aufwendungen für Sach- und Dienstleistungen	224.543,73-	253.400-	229.069,22-	24.331	0	0,00	24.331-	0,00
15	-	Abschreibungen	129.747,92-	0	136.082,25-	136.082-	0	0,00	136.082	0,00
18	-	Sonstige ordentliche Aufwendungen	0,00	0	558,19-	558-	0	0,00	558	0,00
19	=	Anteilige ordentliche Aufwendungen	520.040,32-	430.100-	564.539,41-	134.439-	0	0,00	134.439	0,00
20	=	Anteiliges veranschlagtes ordentliches Ergebnis	483.475,56-	417.300-	516.493,85-	99.194-	0	0,00	99.194	0,00
21	+	Erträge aus internen Leistungen	637.774,70	507.100	694.289,30	187.189	0	0,00	187.189-	0,00
22	-	Aufwendungen für interne Leistungen	89.961,07-	90.600-	106.038,81-	15.439-	0	0,00	15.439	0,00
23	-	kalkulatorische Kosten	64.338,07-	0	71.756,64-	71.757-	0	0,00	71.757	0,00
24	=	Veranschlagtes kalkulatorisches Ergebnis	483.475,56	416.500	516.493,85	99.994	0	0,00	99.994-	0,00

Ifd. Nr.		Schlüsselprodukt über Kostenstellen Ertrags- und Aufwandsarten	Ergebnis Vorjahr 2019	Fortgeschriebener Ansatz 2020	Ergebnis 2020	Vergleich Ergebnis-Ansatz	Ergänzende Festlegungen im HH-Vollzug	Ermächtigungsübertragung aus 2019	Verfügbare Mittel abzgl. Ergebnis	Ermächtigungsübertragung nach 2021
			EUR	EUR	EUR	EUR	EUR	EUR	EUR	EUR
			1	2	3	4	5	6	7	8
25	=	Veranschlagter Nettoressourcenbedarf/-überschuss	0,00	800-	0,00	800	0	0,00	800-	0,00

11240241

Gebäudemanagement Kindergarten Winden

lfd. Nr.		Schlüsselprodukt über Kostenstellen	Ergebnis Vorjahr 2019	Fortgeschriebener Ansatz 2020	Ergebnis 2020	Vergleich Ergebnis-Ansatz	Ergänzende Festlegungen im HH-Vollzug	Ermächtigungsübertragung aus 2019	Verfügbare Mittel abzgl. Ergebnis	Ermächtigungsübertragung nach 2021
		Ertrags- und Aufwandsarten	EUR	EUR	EUR	EUR	EUR	EUR	EUR	EUR
			1	2	3	4	5	6	7	8
3	+	Aufgelöste Investitionszuwendungen und -beiträge	76,87	0	76,87	77	0	0,00	77-	0,00
11	=	Anteilige ordentliche Erträge	76,87	0	76,87	77	0	0,00	77-	0,00
12	-	Personalaufwendungen	22.075,35-	21.400-	23.420,01-	2.020-	0	0,00	2.020	0,00
14	-	Aufwendungen für Sach- und Dienstleistungen	18.126,90-	21.500-	12.640,99-	8.859	0	0,00	8.859-	0,00
18	-	Sonstige ordentliche Aufwendungen	0,00	0	7,28-	7-	0	0,00	7	0,00
19	=	Anteilige ordentliche Aufwendungen	40.202,25-	42.900-	36.068,28-	6.832	0	0,00	6.832-	0,00
20	=	Anteiliges veranschlagtes ordentliches Ergebnis	40.125,38-	42.900-	35.991,41-	6.909	0	0,00	6.909-	0,00
21	+	Erträge aus internen Leistungen	48.766,89	51.200	45.010,58	6.189-	0	0,00	6.189	0,00
22	-	Aufwendungen für interne Leistungen	8.698,01-	8.300-	9.072,98-	773-	0	0,00	773	0,00
23	-	kalkulatorische Kosten	56,50	0	53,81	54	0	0,00	54-	0,00
24	=	Veranschlagtes kalkulatorisches Ergebnis	40.125,38	42.900	35.991,41	6.909-	0	0,00	6.909	0,00
25	=	Veranschlagter Nettoressourcenbedarf/-überschuss	0,00	0	0,00	0	0	0,00	0	0,00

11240242

Gebäudemanagement Kindergarten Kartung

lfd. Nr.		Schlüsselprodukt über Kostenstellen Ertrags- und Aufwandsarten	Ergebnis Vorjahr 2019 EUR	Fortgeschriebener Ansatz 2020 EUR	Ergebnis 2020 EUR	Vergleich Ergebnis-Ansatz EUR	Ergänzende Festlegungen im HH-Vollzug EUR	Ermächtigungsübertragung aus 2019 EUR	Verfügbare Mittel abzgl. Ergebnis EUR	Ermächtigungsübertragung nach 2021 EUR
			1	2	3	4	5	6	7	8
3	+	Aufgelöste Investitionszuwendungen und -beiträge	16.554,19	0	16.554,19	16.554	0	0,00	16.554-	0,00
11	=	Anteilige ordentliche Erträge	16.554,19	0	16.554,19	16.554	0	0,00	16.554-	0,00
12	-	Personalaufwendungen	76.464,58-	85.800-	87.477,11-	1.677-	0	0,00	1.677	0,00
14	-	Aufwendungen für Sach- und Dienstleistungen	42.338,07-	54.000-	64.497,78-	10.498-	0	0,00	10.498	0,00
15	-	Abschreibungen	63.474,58-	0	63.474,58-	63.475-	0	0,00	63.475	0,00
18	-	Sonstige ordentliche Aufwendungen	0,00	0	12,13-	12-	0	0,00	12	0,00
19	=	Anteilige ordentliche Aufwendungen	182.277,23-	139.800-	215.461,60-	75.662-	0	0,00	75.662	0,00
20	=	Anteiliges veranschlagtes ordentliches Ergebnis	165.723,04-	139.800-	198.907,41-	59.107-	0	0,00	59.107	0,00
21	+	Erträge aus internen Leistungen	210.793,02	152.500	241.287,99	88.788	0	0,00	88.788-	0,00
22	-	Aufwendungen für interne Leistungen	27.051,84-	26.300-	26.004,66-	295	0	0,00	295-	0,00
23	-	kalkulatorische Kosten	18.018,14-	0	16.375,92-	16.376-	0	0,00	16.376	0,00
24	=	Veranschlagtes kalkulatorisches Ergebnis	165.723,04	126.200	198.907,41	72.707	0	0,00	72.707-	0,00
25	=	Veranschlagter Nettoressourcenbedarf/-überschuss	0,00	13.600-	0,00	13.600	0	0,00	13.600-	0,00

11240243

Gebäudemanagement Kindergarten Leiberst.

lfd. Nr.		Schlüsselprodukt über Kostenstellen	Ergebnis Vorjahr 2019	Fortgeschriebener Ansatz 2020	Ergebnis 2020	Vergleich Ergebnis-Ansatz	Ergänzende Festlegungen im HH-Vollzug	Ermächtigungsübertragung aus 2019	Verfügbare Mittel abzgl. Ergebnis	Ermächtigungsübertragung nach 2021
		Ertrags- und Aufwandsarten	EUR	EUR	EUR	EUR	EUR	EUR	EUR	EUR
			1	2	3	4	5	6	7	8
3	+	Aufgelöste Investitionszuwendungen und -beiträge	3.187,29	0	3.647,38	3.647	0	0,00	3.647-	0,00
11	=	Anteilige ordentliche Erträge	3.187,29	0	3.647,38	3.647	0	0,00	3.647-	0,00
12	-	Personalaufwendungen	23.981,86-	24.800-	27.444,31-	2.644-	0	0,00	2.644	0,00
14	-	Aufwendungen für Sach- und Dienstleistungen	15.065,91-	53.200-	25.692,16-	27.508	0	0,00	27.508-	0,00
15	-	Abschreibungen	20.198,54-	0	20.457,85-	20.458-	0	0,00	20.458	0,00
18	-	Sonstige ordentliche Aufwendungen	0,00	0	185,33-	185-	0	0,00	185	0,00
19	=	Anteilige ordentliche Aufwendungen	59.246,31-	78.000-	73.779,65-	4.220	0	0,00	4.220-	0,00
20	=	Anteiliges veranschlagtes ordentliches Ergebnis	56.059,02-	78.000-	70.132,27-	7.868	0	0,00	7.868-	0,00
21	+	Erträge aus internen Leistungen	90.943,51	89.600	105.298,80	15.699	0	0,00	15.699-	0,00
22	-	Aufwendungen für interne Leistungen	11.129,09-	11.600-	11.604,27-	4-	0	0,00	4	0,00
23	-	kalkulatorische Kosten	23.755,40-	0	23.562,26-	23.562-	0	0,00	23.562	0,00
24	=	Veranschlagtes kalkulatorisches Ergebnis	56.059,02	78.000	70.132,27	7.868-	0	0,00	7.868	0,00
25	=	Veranschlagter Nettoressourcenbedarf/-überschuss	0,00	0	0,00	0	0	0,00	0	0,00

11240244

Gebäudemanagement Kindergarten Vormberg

lfd. Nr.		Schlüsselprodukt über Kostenstellen Ertrags- und Aufwandsarten	Ergebnis Vorjahr 2019 EUR	Fortgeschriebener Ansatz 2020 EUR	Ergebnis 2020 EUR	Vergleich Ergebnis-Ansatz EUR	Ergänzende Festlegungen im HH-Vollzug EUR	Ermächtigungsübertragung aus 2019 EUR	Verfügbare Mittel abzgl. Ergebnis EUR	Ermächtigungsübertragung nach 2021 EUR
			1	2	3	4	5	6	7	8
3	+	Aufgelöste Investitionszuwendungen und -beiträge	10.255,18	0	10.255,17	10.255	0	0,00	10.255-	0,00
11	=	Anteilige ordentliche Erträge	10.255,18	0	10.255,17	10.255	0	0,00	10.255-	0,00
12	-	Personalaufwendungen	33.006,64-	34.300-	49.873,14-	15.573-	0	0,00	15.573	0,00
14	-	Aufwendungen für Sach- und Dienstleistungen	30.983,81-	27.100-	26.371,98-	728	0	0,00	728-	0,00
15	-	Abschreibungen	24.841,64-	0	25.235,37-	25.235-	0	0,00	25.235	0,00
18	-	Sonstige ordentliche Aufwendungen	0,00	0	7,28-	7-	0	0,00	7	0,00
19	=	Anteilige ordentliche Aufwendungen	88.832,09-	61.400-	101.487,77-	40.088-	0	0,00	40.088	0,00
20	=	Anteiliges veranschlagtes ordentliches Ergebnis	78.576,91-	61.400-	91.232,60-	29.833-	0	0,00	29.833	0,00
21	+	Erträge aus internen Leistungen	104.934,33	74.000	126.675,10	52.675	0	0,00	52.675-	0,00
22	-	Aufwendungen für interne Leistungen	12.854,86-	12.600-	21.241,22-	8.641-	0	0,00	8.641	0,00
23	-	kalkulatorische Kosten	13.502,56-	0	14.201,28-	14.201-	0	0,00	14.201	0,00
24	=	Veranschlagtes kalkulatorisches Ergebnis	78.576,91	61.400	91.232,60	29.833	0	0,00	29.833-	0,00
25	=	Veranschlagter Nettoressourcenbedarf/-überschuss	0,00	0	0,00	0	0	0,00	0	0,00

11240245

Gebäudem. Waldkindergarten Vormberg

lfd. Nr.		Schlüsselprodukt über Kostenstellen Ertrags- und Aufwandsarten	Ergebnis Vorjahr 2019 EUR	Fortgeschriebener Ansatz 2020 EUR	Ergebnis 2020 EUR	Vergleich Ergebnis-Ansatz EUR	Ergänzende Festlegungen im HH-Vollzug EUR	Ermächtigungsübertragung aus 2019 EUR	Verfügbare Mittel abzgl. Ergebnis EUR	Ermächtigungsübertragung nach 2021 EUR
			1	2	3	4	5	6	7	8
11	=	Anteilige ordentliche Erträge	0,00	0	0,00	0	0	0,00	0	0,00
14	-	Aufwendungen für Sach- und Dienstleistungen	1.735,36-	1.900-	4.919,49-	3.019-	0	0,00	3.019	0,00
15	-	Abschreibungen	4.309,09-	0	4.309,09-	4.309-	0	0,00	4.309	0,00
18	-	Sonstige ordentliche Aufwendungen	0,00	0	282,17-	282-	0	0,00	282	0,00
19	=	Anteilige ordentliche Aufwendungen	6.044,45-	1.900-	9.510,75-	7.611-	0	0,00	7.611	0,00
20	=	Anteiliges veranschlagtes ordentliches Ergebnis	6.044,45-	1.900-	9.510,75-	7.611-	0	0,00	7.611	0,00
21	+	Erträge aus internen Leistungen	10.469,23	4.500	17.707,56	13.208	0	0,00	13.208-	0,00
22	-	Aufwendungen für interne Leistungen	1.948,85-	2.600-	5.871,70-	3.272-	0	0,00	3.272	0,00
23	-	kalkulatorische Kosten	2.475,93-	0	2.325,11-	2.325-	0	0,00	2.325	0,00
24	=	Veranschlagtes kalkulatorisches Ergebnis	6.044,45	1.900	9.510,75	7.611	0	0,00	7.611-	0,00
25	=	Veranschlagter Nettoressourcenbedarf/-überschuss	0,00	0	0,00	0	0	0,00	0	0,00

11240246

Gebäudemanagement Kindergarten Müllhofen

lfd. Nr.		Schlüsselprodukt über Kostenstellen Ertrags- und Aufwandsarten	Ergebnis Vorjahr 2019 EUR	Fortgeschriebener Ansatz 2020 EUR	Ergebnis 2020 EUR	Vergleich Ergebnis-Ansatz EUR	Ergänzende Festlegungen im HH-Vollzug EUR	Ermächtigungsübertragung aus 2019 EUR	Verfügbare Mittel abzgl. Ergebnis EUR	Ermächtigungsübertragung nach 2021 EUR
			1	2	3	4	5	6	7	8
2	+	Zuweisungen und Zuwendungen, Umlagen	0,00	12.800	12.750,00	50-	0	0,00	50	0,00
3	+	Aufgelöste Investitionszuwendungen und -beiträge	1.064,36	0	1.064,36	1.064	0	0,00	1.064-	0,00
11	=	Anteilige ordentliche Erträge	1.064,36	12.800	13.814,36	1.014	0	0,00	1.014-	0,00
12	-	Personalaufwendungen	10.220,24-	10.400-	10.615,18-	215-	0	0,00	215	0,00
14	-	Aufwendungen für Sach- und Dienstleistungen	103.608,87-	54.400-	14.973,13-	39.427	0	0,00	39.427-	0,00
15	-	Abschreibungen	6.041,88-	0	6.041,87-	6.042-	0	0,00	6.042	0,00
19	=	Anteilige ordentliche Aufwendungen	119.870,99-	64.800-	31.630,18-	33.170	0	0,00	33.170-	0,00
20	=	Anteiliges veranschlagtes ordentliches Ergebnis	118.806,63-	52.000-	17.815,82-	34.184	0	0,00	34.184-	0,00
21	+	Erträge aus internen Leistungen	142.727,40	83.700	29.675,60	54.024-	0	0,00	54.024	0,00
22	-	Aufwendungen für interne Leistungen	19.826,76-	18.900-	7.939,98-	10.960	0	0,00	10.960-	0,00
23	-	kalkulatorische Kosten	4.094,01-	0	3.919,80-	3.920-	0	0,00	3.920	0,00
24	=	Veranschlagtes kalkulatorisches Ergebnis	118.806,63	64.800	17.815,82	46.984-	0	0,00	46.984	0,00
25	=	Veranschlagter Nettoressourcenbedarf/-überschuss	0,00	12.800	0,00	12.800-	0	0,00	12.800	0,00

11240247

Gebäudemanagement Kindergarten Sinzheim

lfd. Nr.		Schlüsselprodukt über Kostenstellen Ertrags- und Aufwandsarten	Ergebnis Vorjahr 2019 EUR	Fortgeschriebener Ansatz 2020 EUR	Ergebnis 2020 EUR	Vergleich Ergebnis-Ansatz EUR	Ergänzende Festlegungen im HH-Vollzug EUR	Ermächtigungsübertragung aus 2019 EUR	Verfügbare Mittel abzgl. Ergebnis EUR	Ermächtigungsübertragung nach 2021 EUR
			1	2	3	4	5	6	7	8
3	+	Aufgelöste Investitionszuwendungen und -beiträge	3.697,59	0	3.697,59	3.698	0	0,00	3.698-	0,00
7	+	Kostenerstattungen und Kostenumlagen	1.729,28	0	0,00	0	0	0,00	0	0,00
11	=	Anteilige ordentliche Erträge	5.426,87	0	3.697,59	3.698	0	0,00	3.698-	0,00
14	-	Aufwendungen für Sach- und Dienstleistungen	12.684,81-	28.800-	75.193,99-	46.394-	0	0,00	46.394	0,00
15	-	Abschreibungen	10.882,19-	0	10.903,27-	10.903-	0	0,00	10.903	0,00
18	-	Sonstige ordentliche Aufwendungen	0,00	0	64,00-	64-	0	0,00	64	0,00
19	=	Anteilige ordentliche Aufwendungen	23.567,00-	28.800-	86.161,26-	57.361-	0	0,00	57.361	0,00
20	=	Anteiliges veranschlagtes ordentliches Ergebnis	18.140,13-	28.800-	82.463,67-	53.664-	0	0,00	53.664	0,00
21	+	Erträge aus internen Leistungen	29.081,92	38.700	105.205,55	66.506	0	0,00	66.506-	0,00
22	-	Aufwendungen für interne Leistungen	8.393,26-	9.900-	20.434,44-	10.534-	0	0,00	10.534	0,00
23	-	kalkulatorische Kosten	2.548,53-	0	2.307,44-	2.307-	0	0,00	2.307	0,00
24	=	Veranschlagtes kalkulatorisches Ergebnis	18.140,13	28.800	82.463,67	53.664	0	0,00	53.664-	0,00
25	=	Veranschlagter Nettoressourcenbedarf/-überschuss	0,00	0	0,00	0	0	0,00	0	0,00

11240248

Gebäudemanagement Wiesenhaus Kartung

lfd. Nr.		Schlüsselprodukt über Kostenstellen Ertrags- und Aufwandsarten	Ergebnis Vorjahr 2019 EUR	Fortgeschriebener Ansatz 2020 EUR	Ergebnis 2020 EUR	Vergleich Ergebnis-Ansatz EUR	Ergänzende Festlegungen im HH-Vollzug EUR	Ermächtigungsübertragung aus 2019 EUR	Verfügbare Mittel abzgl. Ergebnis EUR	Ermächtigungsübertragung nach 2021 EUR
			1	2	3	4	5	6	7	8
11	=	Anteilige ordentliche Erträge	0,00	0	0,00	0	0	0,00	0	0,00
14	-	Aufwendungen für Sach- und Dienstleistungen	0,00	12.500-	4.779,70-	7.720	0	0,00	7.720-	0,00
15	-	Abschreibungen	0,00	0	5.660,22-	5.660-	0	0,00	5.660	0,00
19	=	Anteilige ordentliche Aufwendungen	0,00	12.500-	10.439,92-	2.060	0	0,00	2.060-	0,00
20	=	Anteiliges veranschlagtes ordentliches Ergebnis	0,00	12.500-	10.439,92-	2.060	0	0,00	2.060-	0,00
21	+	Erträge aus internen Leistungen	58,40	12.900	23.428,12	10.528	0	0,00	10.528-	0,00
22	-	Aufwendungen für interne Leistungen	58,40-	400-	3.869,56-	3.470-	0	0,00	3.470	0,00
23	-	kalkulatorische Kosten	0,00	0	9.118,64-	9.119-	0	0,00	9.119	0,00
24	=	Veranschlagtes kalkulatorisches Ergebnis	0,00	12.500	10.439,92	2.060-	0	0,00	2.060	0,00
25	=	Veranschlagter Nettoressourcenbedarf/-überschuss	0,00	0	0,00	0	0	0,00	0	0,00

THH1 Innere Verwaltung
 11 Innere Verwaltung
 1125 Bauhof

lfd. Nr.		Teilergebnisrechnung Ertrags- und Aufwandsarten	Ergebnis Vorjahr 2019 EUR	Fortgeschriebener Ansatz 2020 EUR	Ergebnis 2020 EUR	Vergleich Ergebnis-Ansatz EUR	Ergänzende Festlegungen im HH-Vollzug EUR	Ermächtigungsübertragung aus 2019 EUR	Verfügbare Mittel abzgl. Ergebnis EUR	Ermächtigungsübertragung nach 2021 EUR
			1	2	3	4	5	6	7	8
3	+	Aufgelöste Investitionszuwendungen und -beiträge	206,25	2.600	206,26	2.394-	0	0,00	2.394	0,00
6	+	Sonstige privatrechtliche Leistungsentgelte	11.783,22	0	327,32	327	0	0,00	327-	0,00
7	+	Kostenerstattungen und Kostenumlagen	3.031,42	500	5.293,56	4.794	0	0,00	4.794-	0,00
9	+	Aktivierete Eigenleistungen und Bestandsveränderungen	56.352,06	55.600	70.311,97	14.712	0	0,00	14.712-	0,00
11	=	Anteilige ordentliche Erträge	71.372,95	58.700	76.139,11	17.439	0	0,00	17.439-	0,00
12	-	Personalaufwendungen	1.112.159,72	1.265.100-	1.155.315,22	109.785	0	0,00	109.785-	0,00
14	-	Aufwendungen für Sach- und Dienstleistungen	141.987,97-	135.100-	152.548,73-	17.449-	0	0,00	17.449	0,00
15	-	Abschreibungen	42.403,43-	74.400-	49.212,87-	25.187	0	0,00	25.187-	0,00
18	-	Sonstige ordentliche Aufwendungen	8.253,78-	15.600-	9.182,80-	6.417	0	0,00	6.417-	0,00
19	=	Anteilige ordentliche Aufwendungen	1.304.804,90	1.490.200-	1.366.259,62	123.940	0	0,00	123.940-	0,00
20	=	Anteiliges ordentliches Ergebnis	1.233.431,95	1.431.500-	1.290.120,51	141.379	0	0,00	141.379-	0,00
21	+	Erträge aus internen Leistungen	1.345.885,04	1.540.100	1.450.023,95	90.076-	0	0,00	90.076	0,00
22	-	Aufwendungen für interne Leistungen	96.154,87-	107.400-	142.781,41-	35.381-	0	0,00	35.381	0,00

Ifd. Nr.		Teilergebnisrechnung Ertrags- und Aufwandsarten	Ergebnis Vorjahr 2019	Fortgeschriebener Ansatz 2020	Ergebnis 2020	Vergleich Ergebnis-Ansatz	Ergänzende Festlegungen im HH-Vollzug	Ermächtigungsübertragung aus 2019	Verfügbare Mittel abzgl. Ergebnis	Ermächtigungsübertragung nach 2021
			EUR	EUR	EUR	EUR	EUR	EUR	EUR	EUR
			1	2	3	4	5	6	7	8
23	-	kalkulatorische Kosten	16.298,22-	0	17.122,03-	17.122-	0	0,00	17.122	0,00
24	=	Kalkulatorisches Ergebnis	1.233.431,95	1.432.700	1.290.120,51	142.579-	0	0,00	142.579	0,00
25	=	Nettoressourcenbedarf/-überschuss	0,00	1.200	0,00	1.200-	0	0,00	1.200	0,00

THH1 **Innere Verwaltung**
11 **Innere Verwaltung**
1126 **Zentrale Dienstleistungen**

lfd. Nr.		Teilergebnisrechnung	Ergebnis Vorjahr 2019	Fortgeschriebener Ansatz 2020	Ergebnis 2020	Vergleich Ergebnis-Ansatz	Ergänzende Festlegungen im HH-Vollzug	Ermächtigungsübertragung aus 2019	Verfügbare Mittel abzgl. Ergebnis	Ermächtigungsübertragung nach 2021
		Ertrags- und Aufwandsarten	EUR	EUR	EUR	EUR	EUR	EUR	EUR	EUR
			1	2	3	4	5	6	7	8
3	+	Aufgelöste Investitionszuwendungen und -beiträge	16,67	35.400	40,00	35.360-	0	0,00	35.360	0,00
6	+	Sonstige privatrechtliche Leistungsentgelte	0,00	0	235,98	236	0	0,00	236-	0,00
7	+	Kostenerstattungen und Kostenumlagen	2.388,54	0	29,99	30	0	0,00	30-	0,00
11	=	Anteilige ordentliche Erträge	2.405,21	35.400	305,97	35.094-	0	0,00	35.094	0,00
12	-	Personalaufwendungen	15.686,66-	31.800-	6.015,50-	25.785	0	0,00	25.785-	0,00
14	-	Aufwendungen für Sach- und Dienstleistungen	19.291,46-	17.800-	26.623,93-	8.824-	0	0,00	8.824	0,00
15	-	Abschreibungen	6.120,79-	124.300-	11.642,03-	112.658	0	0,00	112.658-	0,00
18	-	Sonstige ordentliche Aufwendungen	96.240,13-	100.100-	103.124,20-	3.024-	0	0,00	3.024	0,00
19	=	Anteilige ordentliche Aufwendungen	137.339,04-	274.000-	147.405,66-	126.594	0	0,00	126.594-	0,00
20	=	Anteiliges ordentliches Ergebnis	134.933,83-	238.600-	147.099,69-	91.500	0	0,00	91.500-	0,00
21	+	Erträge aus internen Leistungen	0,00	0	0,00	0	0	0,00	0	0,00
22	-	Aufwendungen für interne Leistungen	398.436,90-	215.300-	386.845,58-	171.546-	0	0,00	171.546	0,00
23	-	kalkulatorische Kosten	1.614,26-	0	3.122,06-	3.122-	0	0,00	3.122	0,00
24	=	Kalkulatorisches Ergebnis	400.051,16-	215.300-	389.967,64-	174.668-	0	0,00	174.668	0,00

Ifd. Nr.		Teilergebnisrechnung Ertrags- und Aufwandsarten	Ergebnis Vorjahr 2019 EUR	Fortgeschriebener Ansatz 2020 EUR	Ergebnis 2020 EUR	Vergleich Ergebnis-Ansatz EUR	Ergänzende Festlegungen im HH-Vollzug EUR	Ermächtigungsübertragung aus 2019 EUR	Verfügbare Mittel abzgl. Ergebnis EUR	Ermächtigungsübertragung nach 2021 EUR
			1	2	3	4	5	6	7	8
25	=	Nettoressourcenbedarf/-überschuss	534.984,99-	453.900-	537.067,33-	83.167-	0	0,00	83.167	0,00

THH1

Innere Verwaltung

11

Innere Verwaltung

1133

Grundstücksmanagement

lfd. Nr.		Teilergebnisrechnung Ertrags- und Aufwandsarten	Ergebnis Vorjahr 2019 EUR	Fortgeschriebener Ansatz 2020 EUR	Ergebnis 2020 EUR	Vergleich Ergebnis-Ansatz EUR	Ergänzende Festlegungen im HH-Vollzug EUR	Ermächtigungsübertragung aus 2019 EUR	Verfügbare Mittel abzgl. Ergebnis EUR	Ermächtigungsübertragung nach 2021 EUR
			1	2	3	4	5	6	7	8
1	+	Steuern und ähnliche Abgaben	0,00	3.600	3.576,00	24-	0	0,00	24	0,00
3	+	Aufgelöste Investitionszuwendungen und -beiträge	0,00	4.700	0,00	4.700-	0	0,00	4.700	0,00
6	+	Sonstige privatrechtliche Leistungsentgelte	29.617,55	28.000	26.551,57	1.448-	0	0,00	1.448	0,00
7	+	Kostenerstattungen und Kostenumlagen	387,97	0	71,50	72	0	0,00	72-	0,00
10	+	Sonstige ordentliche Erträge	0,00	100	0,00	100-	0	0,00	100	0,00
11	=	Anteilige ordentliche Erträge	30.005,52	36.400	30.199,07	6.201-	0	0,00	6.201	0,00
12	-	Personalaufwendungen	45.388,35-	59.900-	54.064,23-	5.836	0	0,00	5.836-	0,00
14	-	Aufwendungen für Sach- und Dienstleistungen	9.619,19-	22.400-	8.295,13-	14.105	0	0,00	14.105-	0,00
15	-	Abschreibungen	0,00	600-	0,00	600	0	0,00	600-	0,00
18	-	Sonstige ordentliche Aufwendungen	0,00	600-	80,10-	520	0	0,00	520-	0,00
19	=	Anteilige ordentliche Aufwendungen	55.007,54-	83.500-	62.439,46-	21.061	0	0,00	21.061-	0,00
20	=	Anteiliges ordentliches Ergebnis	25.002,02-	47.100-	32.240,39-	14.860	0	0,00	14.860-	0,00
21	+	Erträge aus internen Leistungen	21.772,38	21.800	33.047,28	11.247	0	0,00	11.247-	0,00
22	-	Aufwendungen für interne Leistungen	74.545,58-	83.200-	81.469,02-	1.731	0	0,00	1.731-	0,00

Ifd. Nr.		Teilergebnisrechnung Ertrags- und Aufwandsarten	Ergebnis Vorjahr 2019	Fortgeschriebener Ansatz 2020	Ergebnis 2020	Vergleich Ergebnis-Ansatz	Ergänzende Festlegungen im HH-Vollzug	Ermächtigungsübertragung aus 2019	Verfügbare Mittel abzgl. Ergebnis	Ermächtigungsübertragung nach 2021
			EUR	EUR	EUR	EUR	EUR	EUR	EUR	EUR
			1	2	3	4	5	6	7	8
23	-	kalkulatorische Kosten	13.891,67-	0	12.094,62-	12.095-	0	0,00	12.095	0,00
24	=	Kalkulatorisches Ergebnis	66.664,87-	61.400-	60.516,36-	884	0	0,00	884-	0,00
25	=	Nettoressourcenbedarf/-überschuss	91.666,89-	108.500-	92.756,75-	15.743	0	0,00	15.743-	0,00

THH1 Innere Verwaltung
11 Innere Verwaltung
1110 Steuerungs

lfd. Nr.	Investitionsübersicht Einzahlungs- und Auszahlungsarten	Ergebnis Vorjahr 2019 EUR	Fortgeschriebener Ansatz 2020 EUR	Ergebnis 2020 EUR	Vergleich Ergebnis-Ansatz EUR	Ergänzende Festlegungen im HH-Vollzug EUR	Ermächtigungs- übertragung aus 2019 EUR	Verfügbare Mittel abzgl. Ergebnis EUR	Ermächtigungs- übertragung nach 2021 EUR
		1	2	3	4	5	6	7	8
711100000010: Steuerung; Erwerb von beweglichen Sachen									
6	= Summe der Einzahlungen aus Investitionstätigkeit	0,00	0	0,00	0	0	0,00	0	0,00
9	- Auszahlungen für den Erwerb von beweglichem Sachvermögen	1.577,94-	5.000-	0,00	5.000	0	422,06-	5.422-	0,00
13	= Summe der Auszahlungen aus Investitionstätigkeit	1.577,94-	5.000-	0,00	5.000	0	422,06-	5.422-	0,00
14	= Saldo aus Investitionstätigkeit	1.577,94-	5.000-	0,00	5.000	0	422,06-	5.422-	0,00
16	= Gesamtkosten der Maßnahme	1.577,94-	5.000-	0,00	5.000	0	422,06-	5.422-	0,00

THH1 Innere Verwaltung
11 Innere Verwaltung
1112 Steuerung/Controlling (Hauptverwaltung)

lfd. Nr.	Investitionsübersicht Einzahlungs- und Auszahlungsarten	Ergebnis Vorjahr 2019 EUR	Fortgeschriebener Ansatz 2020 EUR	Ergebnis 2020 EUR	Vergleich Ergebnis-Ansatz EUR	Ergänzende Festlegungen im HH-Vollzug EUR	Ermächtigungs- übertragung aus 2019 EUR	Verfügbare Mittel abzgl. Ergebnis EUR	Ermächtigungs- übertragung nach 2021 EUR
		1	2	3	4	5	6	7	8
711120000001: Bürgerstiftung Sparkasse Bühl									
6	= Summe der Einzahlungen aus Investitionstätigkeit	0,00	0	0,00	0	0	0,00	0	0,00
10	- Auszahlungen für den Erwerb von Finanzvermögen	12.500,00-	0	0,00	0	0	0,00	0	0,00
13	= Summe der Auszahlungen aus Investitionstätigkeit	12.500,00-	0	0,00	0	0	0,00	0	0,00
14	= Saldo aus Investitionstätigkeit	12.500,00-	0	0,00	0	0	0,00	0	0,00
16	= Gesamtkosten der Maßnahme	12.500,00-	0	0,00	0	0	0,00	0	0,00

711120000002: Beteiligung Stammkapital BGV

6	= Summe der Einzahlungen aus Investitionstätigkeit	0,00	0	0,00	0	0	0,00	0	0,00
10	- Auszahlungen für den Erwerb von Finanzvermögen	50,00-	0	50,00-	50-	0	0,00	50	0,00
13	= Summe der Auszahlungen aus Investitionstätigkeit	50,00-	0	50,00-	50-	0	0,00	50	0,00
14	= Saldo aus Investitionstätigkeit	50,00-	0	50,00-	50-	0	0,00	50	0,00
16	= Gesamtkosten der Maßnahme	50,00-	0	50,00-	50-	0	0,00	50	0,00

lfd. Nr.	Investitionsübersicht Einzahlungs- und Auszahlungsarten	Ergebnis Vorjahr 2019 EUR	Fortgeschriebener Ansatz 2020 EUR	Ergebnis 2020 EUR	Vergleich Ergebnis-Ansatz EUR	Ergänzende Festlegungen im HH-Vollzug EUR	Ermächtigungs- übertragung aus 2019 EUR	Verfügbare Mittel abzgl. Ergebnis EUR	Ermächtigungs- übertragung nach 2021 EUR
		1	2	3	4	5	6	7	8
711120000010: Hauptamt; Erwerb von beweglichen Sachen									
6	= Summe der Einzahlungen aus Investitionstätigkeit	0,00	0	0,00	0	0	0,00	0	0,00
9	- Auszahlungen für den Erwerb von beweglichem Sachvermögen	1.577,94-	1.000-	698,99-	301	0	0,00	301-	0,00
13	= Summe der Auszahlungen aus Investitionstätigkeit	1.577,94-	1.000-	698,99-	301	0	0,00	301-	0,00
14	= Saldo aus Investitionstätigkeit	1.577,94-	1.000-	698,99-	301	0	0,00	301-	0,00
16	= Gesamtkosten der Maßnahme	1.577,94-	1.000-	698,99-	301	0	0,00	301-	0,00

THH1 Innere Verwaltung
 11 Innere Verwaltung
 1114 Zentrale Funktionen

lfd. Nr.	Investitionsübersicht Einzahlungs- und Auszahlungsarten	Ergebnis Vorjahr 2019 EUR	Fortgeschriebener Ansatz 2020 EUR	Ergebnis 2020 EUR	Vergleich Ergebnis-Ansatz EUR	Ergänzende Festlegungen im HH-Vollzug EUR	Ermächtigungs- übertragung aus 2019 EUR	Verfügbare Mittel abzgl. Ergebnis EUR	Ermächtigungs- übertragung nach 2021 EUR
		1	2	3	4	5	6	7	8
71114000010: Personalrat; Erwerb v. bew. Sachen									
6	= Summe der Einzahlungen aus Investitionstätigkeit	0,00	0	0,00	0	0	0,00	0	0,00
9	- Auszahlungen für den Erwerb von beweglichem Sachvermögen	0,00	1.000-	0,00	1.000	0	500,00-	1.500-	0,00
13	= Summe der Auszahlungen aus Investitionstätigkeit	0,00	1.000-	0,00	1.000	0	500,00-	1.500-	0,00
14	= Saldo aus Investitionstätigkeit	0,00	1.000-	0,00	1.000	0	500,00-	1.500-	0,00
16	= Gesamtkosten der Maßnahme	0,00	1.000-	0,00	1.000	0	500,00-	1.500-	0,00

THH1 Innere Verwaltung
11 Innere Verwaltung
1120 Organisation und EDV

lfd. Nr.	Investitionsübersicht Einzahlungs- und Auszahlungsarten	Ergebnis Vorjahr 2019 EUR	Fortgeschriebener Ansatz 2020 EUR	Ergebnis 2020 EUR	Vergleich Ergebnis-Ansatz EUR	Ergänzende Festlegungen im HH-Vollzug EUR	Ermächtigungs- übertragung aus 2019 EUR	Verfügbare Mittel abzgl. Ergebnis EUR	Ermächtigungs- übertragung nach 2021 EUR
		1	2	3	4	5	6	7	8
71120000010: EDV; Erwerb von beweglichen Sachen									
6	= Summe der Einzahlungen aus Investitionstätigkeit	0,00	0	0,00	0	0	0,00	0	0,00
9	- Auszahlungen für den Erwerb von beweglichem Sachvermögen	5.739,39-	23.000-	13.015,12-	9.985	0	20.660,61-	30.645-	0,00
12	- Auszahlungen für den Erwerb von immateriellen Vermögensgegenständen	0,00	0	3.885,66-	3.886-	0	0,00	3.886	0,00
13	= Summe der Auszahlungen aus Investitionstätigkeit	5.739,39-	23.000-	16.900,78-	6.099	0	20.660,61-	26.760-	0,00
14	= Saldo aus Investitionstätigkeit	5.739,39-	23.000-	16.900,78-	6.099	0	20.660,61-	26.760-	0,00
16	= Gesamtkosten der Maßnahme	5.739,39-	23.000-	16.900,78-	6.099	0	20.660,61-	26.760-	0,00

- THH1 Innere Verwaltung
 11 Innere Verwaltung
 1122 Finanzverwaltung, Kasse

lfd. Nr.	Investitionsübersicht Einzahlungs- und Auszahlungsarten	Ergebnis Vorjahr 2019 EUR	Fortgeschriebener Ansatz 2020 EUR	Ergebnis 2020 EUR	Vergleich Ergebnis-Ansatz EUR	Ergänzende Festlegungen im HH-Vollzug EUR	Ermächtigungs- übertragung aus 2019 EUR	Verfügbare Mittel abzgl. Ergebnis EUR	Ermächtigungs- übertragung nach 2021 EUR
		1	2	3	4	5	6	7	8
71122000010: Rechnungsamt; Erwerb v. bew. Sachen									
6	= Summe der Einzahlungen aus Investitionstätigkeit	0,00	0	0,00	0	0	0,00	0	0,00
9	- Auszahlungen für den Erwerb von beweglichem Sachvermögen	1.284,66-	0	928,99-	929-	0	6.015,34-	5.086-	0,00
13	= Summe der Auszahlungen aus Investitionstätigkeit	1.284,66-	0	928,99-	929-	0	6.015,34-	5.086-	0,00
14	= Saldo aus Investitionstätigkeit	1.284,66-	0	928,99-	929-	0	6.015,34-	5.086-	0,00
16	= Gesamtkosten der Maßnahme	1.284,66-	0	928,99-	929-	0	6.015,34-	5.086-	0,00

THH1 Innere Verwaltung
11 Innere Verwaltung
1124 Gebäudemanagement

lfd. Nr.	Investitionsübersicht Einzahlungs- und Auszahlungsarten	Ergebnis Vorjahr 2019 EUR	Fortgeschriebener Ansatz 2020 EUR	Ergebnis 2020 EUR	Vergleich Ergebnis-Ansatz EUR	Ergänzende Festlegungen im HH-Vollzug EUR	Ermächtigungs- übertragung aus 2019 EUR	Verfügbare Mittel abzgl. Ergebnis EUR	Ermächtigungs- übertragung nach 2021 EUR
		1	2	3	4	5	6	7	8
71124000010: Gebäudem., Erwerb v. bew. Sachen									
6	= Summe der Einzahlungen aus Investitionstätigkeit	0,00	0	0,00	0	0	0,00	0	0,00
9	- Auszahlungen für den Erwerb von beweglichem Sachvermögen	3.944,85-	0	0,00	0	0	0,00	0	0,00
13	= Summe der Auszahlungen aus Investitionstätigkeit	3.944,85-	0	0,00	0	0	0,00	0	0,00
14	= Saldo aus Investitionstätigkeit	3.944,85-	0	0,00	0	0	0,00	0	0,00
16	= Gesamtkosten der Maßnahme	3.944,85-	0	0,00	0	0	0,00	0	0,00

711240010051: Rathaus Sinzheim; PV-Anlage

6	= Summe der Einzahlungen aus Investitionstätigkeit	0,00	0	0,00	0	0	0,00	0	0,00
8	- Auszahlungen für Baumaßnahmen	0,00	70.000-	0,00	70.000	0	0,00	70.000-	70.000,00
13	= Summe der Auszahlungen aus Investitionstätigkeit	0,00	70.000-	0,00	70.000	0	0,00	70.000-	70.000,00
14	= Saldo aus Investitionstätigkeit	0,00	70.000-	0,00	70.000	0	0,00	70.000-	70.000,00
16	= Gesamtkosten der Maßnahme	0,00	70.000-	0,00	70.000	0	0,00	70.000-	70.000,00

lfd. Nr.	Investitionsübersicht Einzahlungs- und Auszahlungsarten	Ergebnis Vorjahr 2019 EUR	Fortgeschriebener Ansatz 2020 EUR	Ergebnis 2020 EUR	Vergleich Ergebnis-Ansatz EUR	Ergänzende Festlegungen im HH-Vollzug EUR	Ermächtigungs- übertragung aus 2019 EUR	Verfügbare Mittel abzgl. Ergebnis EUR	Ermächtigungs- übertragung nach 2021 EUR
		1	2	3	4	5	6	7	8
711240010052: Rathaus Sinzheim; Sanierung Fassade									
6	= Summe der Einzahlungen aus Investitionstätigkeit	0,00	0	0,00	0	0	0,00	0	0,00
8	- Auszahlungen für Baumaßnahmen	0,00	60.000-	0,00	60.000	0	0,00	60.000-	60.000,00
13	= Summe der Auszahlungen aus Investitionstätigkeit	0,00	60.000-	0,00	60.000	0	0,00	60.000-	60.000,00
14	= Saldo aus Investitionstätigkeit	0,00	60.000-	0,00	60.000	0	0,00	60.000-	60.000,00
16	= Gesamtkosten der Maßnahme	0,00	60.000-	0,00	60.000	0	0,00	60.000-	60.000,00
711240310010: St. Vinzenz; Erwerb v. bew. Sachen									
6	= Summe der Einzahlungen aus Investitionstätigkeit	0,00	0	0,00	0	0	0,00	0	0,00
9	- Auszahlungen für den Erwerb von beweglichem Sachvermögen	688,56-	0	2.761,99-	2.762-	0	7.311,44-	4.549-	0,00
13	= Summe der Auszahlungen aus Investitionstätigkeit	688,56-	0	2.761,99-	2.762-	0	7.311,44-	4.549-	0,00
14	= Saldo aus Investitionstätigkeit	688,56-	0	2.761,99-	2.762-	0	7.311,44-	4.549-	0,00
16	= Gesamtkosten der Maßnahme	688,56-	0	2.761,99-	2.762-	0	7.311,44-	4.549-	0,00

lfd. Nr.	Investitionsübersicht Einzahlungs- und Auszahlungsarten	Ergebnis Vorjahr 2019 EUR	Fortgeschriebener Ansatz 2020 EUR	Ergebnis 2020 EUR	Vergleich Ergebnis-Ansatz EUR	Ergänzende Festlegungen im HH-Vollzug EUR	Ermächtigungs- übertragung aus 2019 EUR	Verfügbare Mittel abzgl. Ergebnis EUR	Ermächtigungs- übertragung nach 2021 EUR
		1	2	3	4	5	6	7	8
711240310050: St. Vinzenz; Automatisierung techn. Anl.									
6	= Summe der Einzahlungen aus Investitionstätigkeit	0,00	0	0,00	0	0	0,00	0	0,00
8	- Auszahlungen für Baumaßnahmen	0,00	0	0,00	0	0	10.500,00-	10.500-	0,00
13	= Summe der Auszahlungen aus Investitionstätigkeit	0,00	0	0,00	0	0	10.500,00-	10.500-	0,00
14	= Saldo aus Investitionstätigkeit	0,00	0	0,00	0	0	10.500,00-	10.500-	0,00
16	= Gesamtkosten der Maßnahme	0,00	0	0,00	0	0	10.500,00-	10.500-	0,00
711240311050: Leiboldstraße 50									
6	= Summe der Einzahlungen aus Investitionstätigkeit	0,00	0	0,00	0	0	0,00	0	0,00
8	- Auszahlungen für Baumaßnahmen	0,00	0	0,00	0	0	3.500,00-	3.500-	0,00
13	= Summe der Auszahlungen aus Investitionstätigkeit	0,00	0	0,00	0	0	3.500,00-	3.500-	0,00
14	= Saldo aus Investitionstätigkeit	0,00	0	0,00	0	0	3.500,00-	3.500-	0,00
16	= Gesamtkosten der Maßnahme	0,00	0	0,00	0	0	3.500,00-	3.500-	0,00

THH1 Innere Verwaltung
 11 Innere Verwaltung
 1125 Bauhof

lfd. Nr.	Investitionsübersicht Einzahlungs- und Auszahlungsarten	Ergebnis Vorjahr 2019 EUR	Fortgeschriebener Ansatz 2020 EUR	Ergebnis 2020 EUR	Vergleich Ergebnis-Ansatz EUR	Ergänzende Festlegungen im HH-Vollzug EUR	Ermächtigungs- übertragung aus 2019 EUR	Verfügbare Mittel abzgl. Ergebnis EUR	Ermächtigungs- übertragung nach 2021 EUR
		1	2	3	4	5	6	7	8
71125000010: Bauhof; Erwerb von beweglichen Sachen									
6	= Summe der Einzahlungen aus Investitionstätigkeit	0,00	0	0,00	0	0	0,00	0	0,00
9	- Auszahlungen für den Erwerb von beweglichem Sachvermögen	54.095,16-	76.000-	77.331,59-	1.332-	0	0,00	1.332	0,00
13	= Summe der Auszahlungen aus Investitionstätigkeit	54.095,16-	76.000-	77.331,59-	1.332-	0	0,00	1.332	0,00
14	= Saldo aus Investitionstätigkeit	54.095,16-	76.000-	77.331,59-	1.332-	0	0,00	1.332	0,00
16	= Gesamtkosten der Maßnahme	54.095,16-	76.000-	77.331,59-	1.332-	0	0,00	1.332	0,00

lfd. Nr.	Investitionsübersicht Einzahlungs- und Auszahlungsarten	Ergebnis Vorjahr 2019 EUR	Fortgeschriebener Ansatz 2020 EUR	Ergebnis 2020 EUR	Vergleich Ergebnis-Ansatz EUR	Ergänzende Festlegungen im HH-Vollzug EUR	Ermächtigungs- übertragung aus 2019 EUR	Verfügbare Mittel abzgl. Ergebnis EUR	Ermächtigungs- übertragung nach 2021 EUR
		1	2	3	4	5	6	7	8
711250000011: Bauhof; Vermögensveräußerungen									
3	+ Einzahlungen aus der Veräußerung von Sachvermögen	0,00	0	5.400,00	5.400	0	0,00	5.400-	0,00
6	= Summe der Einzahlungen aus Investitionstätigkeit	0,00	0	5.400,00	5.400	0	0,00	5.400-	0,00
13	= Summe der Auszahlungen aus Investitionstätigkeit	0,00	0	0,00	0	0	0,00	0	0,00
14	= Saldo aus Investitionstätigkeit	0,00	0	5.400,00	5.400	0	0,00	5.400-	0,00
16	= Gesamtkosten der Maßnahme	0,00	0	0,00	0	0	0,00	0	0,00
711250000050: Bauhof; Dachsanierung									
6	= Summe der Einzahlungen aus Investitionstätigkeit	0,00	0	0,00	0	0	0,00	0	0,00
8	- Auszahlungen für Baumaßnahmen	0,00	0	0,00	0	0	40.000,00-	40.000-	0,00
13	= Summe der Auszahlungen aus Investitionstätigkeit	0,00	0	0,00	0	0	40.000,00-	40.000-	0,00
14	= Saldo aus Investitionstätigkeit	0,00	0	0,00	0	0	40.000,00-	40.000-	0,00
16	= Gesamtkosten der Maßnahme	0,00	0	0,00	0	0	40.000,00-	40.000-	0,00

lfd. Nr.	Investitionsübersicht Einzahlungs- und Auszahlungsarten	Ergebnis Vorjahr 2019 EUR	Fortgeschriebener Ansatz 2020 EUR	Ergebnis 2020 EUR	Vergleich Ergebnis-Ansatz EUR	Ergänzende Festlegungen im HH-Vollzug EUR	Ermächtigungs- übertragung aus 2019 EUR	Verfügbare Mittel abzgl. Ergebnis EUR	Ermächtigungs- übertragung nach 2021 EUR
		1	2	3	4	5	6	7	8
711250000051: Bauhof; Erweiterung									
6	= Summe der Einzahlungen aus Investitionstätigkeit	0,00	0	0,00	0	0	0,00	0	0,00
8	- Auszahlungen für Baumaßnahmen	0,00	10.000-	9.376,30-	624	0	29.500,00-	30.124-	0,00
13	= Summe der Auszahlungen aus Investitionstätigkeit	0,00	10.000-	9.376,30-	624	0	29.500,00-	30.124-	0,00
14	= Saldo aus Investitionstätigkeit	0,00	10.000-	9.376,30-	624	0	29.500,00-	30.124-	0,00
15	- Aktivierte Eigenleistungen	0,00	0	9.981,88-	9.982-	0	0,00	9.982	0,00
16	= Gesamtkosten der Maßnahme	0,00	10.000-	19.358,18-	9.358-	0	29.500,00-	20.142-	0,00

THH1 Innere Verwaltung
 11 Innere Verwaltung
 1126 Zentrale Dienstleistungen

lfd. Nr.	Investitionsübersicht Einzahlungs- und Auszahlungsarten	Ergebnis Vorjahr 2019 EUR	Fortgeschriebener Ansatz 2020 EUR	Ergebnis 2020 EUR	Vergleich Ergebnis-Ansatz EUR	Ergänzende Festlegungen im HH-Vollzug EUR	Ermächtigungs- übertragung aus 2019 EUR	Verfügbare Mittel abzgl. Ergebnis EUR	Ermächtigungs- übertragung nach 2021 EUR
		1	2	3	4	5	6	7	8
71126000010: Rathaus; Erwerb von beweglichen Sachen									
6	= Summe der Einzahlungen aus Investitionstätigkeit	0,00	0	0,00	0	0	0,00	0	0,00
9	- Auszahlungen für den Erwerb von beweglichem Sachvermögen	64.920,10-	0	7.875,30-	7.875-	0	10.179,90-	2.305-	0,00
12	- Auszahlungen für den Erwerb von immateriellen Vermögensgegenständen	8.558,48-	0	0,00	0	0	1.441,52-	1.442-	0,00
13	= Summe der Auszahlungen aus Investitionstätigkeit	73.478,58-	0	7.875,30-	7.875-	0	11.621,42-	3.746-	0,00
14	= Saldo aus Investitionstätigkeit	73.478,58-	0	7.875,30-	7.875-	0	11.621,42-	3.746-	0,00
16	= Gesamtkosten der Maßnahme	73.478,58-	0	7.875,30-	7.875-	0	11.621,42-	3.746-	0,00

lfd. Nr.	Investitionsübersicht Einzahlungs- und Auszahlungsarten	Ergebnis Vorjahr 2019 EUR	Fortgeschriebener Ansatz 2020 EUR	Ergebnis 2020 EUR	Vergleich Ergebnis-Ansatz EUR	Ergänzende Festlegungen im HH-Vollzug EUR	Ermächtigungs- übertragung aus 2019 EUR	Verfügbare Mittel abzgl. Ergebnis EUR	Ermächtigungs- übertragung nach 2021 EUR
		1	2	3	4	5	6	7	8
711260000050: Rathaus; Umbauten EG wg. Datenschutz									
6	= Summe der Einzahlungen aus Investitionstätigkeit	0,00	0	0,00	0	0	0,00	0	0,00
8	- Auszahlungen für Baumaßnahmen	0,00	15.000-	0,00	15.000	0	0,00	15.000-	15.000,00
13	= Summe der Auszahlungen aus Investitionstätigkeit	0,00	15.000-	0,00	15.000	0	0,00	15.000-	15.000,00
14	= Saldo aus Investitionstätigkeit	0,00	15.000-	0,00	15.000	0	0,00	15.000-	15.000,00
15	- Aktivierte Eigenleistungen	0,00	2.000-	0,00	2.000	0	0,00	2.000-	0,00
16	= Gesamtkosten der Maßnahme	0,00	17.000-	0,00	17.000	0	0,00	17.000-	15.000,00
711260000051: Rathaus; Wifi4EU									
1	+ Einzahlungen aus Investitionszuwendungen	0,00	1.000	0,00	1.000-	0	0,00	1.000	0,00
6	= Summe der Einzahlungen aus Investitionstätigkeit	0,00	1.000	0,00	1.000-	0	0,00	1.000	0,00
8	- Auszahlungen für Baumaßnahmen	0,00	4.000-	280,48-	3.720	0	0,00	3.720-	0,00
13	= Summe der Auszahlungen aus Investitionstätigkeit	0,00	4.000-	280,48-	3.720	0	0,00	3.720-	0,00
14	= Saldo aus Investitionstätigkeit	0,00	3.000-	280,48-	2.720	0	0,00	2.720-	0,00
16	= Gesamtkosten der Maßnahme	0,00	4.000-	280,48-	3.720	0	0,00	3.720-	0,00

lfd. Nr.	Investitionsübersicht Einzahlungs- und Auszahlungsarten	Ergebnis Vorjahr 2019 EUR	Fortgeschriebener Ansatz 2020 EUR	Ergebnis 2020 EUR	Vergleich Ergebnis-Ansatz EUR	Ergänzende Festlegungen im HH-Vollzug EUR	Ermächtigungs- übertragung aus 2019 EUR	Verfügbare Mittel abzgl. Ergebnis EUR	Ermächtigungs- übertragung nach 2021 EUR
		1	2	3	4	5	6	7	8
71126000052: Rathaus; Online Verwaltung Servicemodul									
6	= Summe der Einzahlungen aus Investitionstätigkeit	0,00	0	0,00	0	0	0,00	0	0,00
12	- Auszahlungen für den Erwerb von immateriellen Vermögensgegenständen	0,00	10.000-	0,00	10.000	0	0,00	10.000-	10.000,00
13	= Summe der Auszahlungen aus Investitionstätigkeit	0,00	10.000-	0,00	10.000	0	0,00	10.000-	10.000,00
14	= Saldo aus Investitionstätigkeit	0,00	10.000-	0,00	10.000	0	0,00	10.000-	10.000,00
16	= Gesamtkosten der Maßnahme	0,00	10.000-	0,00	10.000	0	0,00	10.000-	10.000,00
711260000450: Bürgersaal Leiberstung									
1	+ Einzahlungen aus Investitionszuwendungen	1.000,00	0	0,00	0	0	0,00	0	0,00
6	= Summe der Einzahlungen aus Investitionstätigkeit	1.000,00	0	0,00	0	0	0,00	0	0,00
8	- Auszahlungen für Baumaßnahmen	20.114,98-	0	0,00	0	0	0,00	0	0,00
13	= Summe der Auszahlungen aus Investitionstätigkeit	20.114,98-	0	0,00	0	0	0,00	0	0,00
14	= Saldo aus Investitionstätigkeit	19.114,98-	0	0,00	0	0	0,00	0	0,00
15	- Aktivierte Eigenleistungen	3.008,63-	0	0,00	0	0	0,00	0	0,00
16	= Gesamtkosten der Maßnahme	23.123,61-	0	0,00	0	0	0,00	0	0,00

THH1 **Innere Verwaltung**
11 **Innere Verwaltung**
1133 **Grundstücksmanagement**

lfd. Nr.	Investitionsübersicht Einzahlungs- und Auszahlungsarten	Ergebnis Vorjahr 2019 EUR	Fortgeschriebener Ansatz 2020 EUR	Ergebnis 2020 EUR	Vergleich Ergebnis-Ansatz EUR	Ergänzende Festlegungen im HH-Vollzug EUR	Ermächtigungs- übertragung aus 2019 EUR	Verfügbare Mittel abzgl. Ergebnis EUR	Ermächtigungs- übertragung nach 2021 EUR
		1	2	3	4	5	6	7	8
711330010001: Grundstückserwerb - Allgemein									
3	+ Einzahlungen aus der Veräußerung von Sachvermögen	18.240,00	0	0,00	0	0	0,00	0	0,00
6	= Summe der Einzahlungen aus Investitionstätigkeit	18.240,00	0	0,00	0	0	0,00	0	0,00
7	- Auszahlungen für den Erwerb von Grundstücken und Gebäuden	204.965,84-	250.000-	34.916,44-	215.084	0	0,00	215.084-	215.083,56
13	= Summe der Auszahlungen aus Investitionstätigkeit	204.965,84-	250.000-	34.916,44-	215.084	0	0,00	215.084-	215.083,56
14	= Saldo aus Investitionstätigkeit	186.725,84-	250.000-	34.916,44-	215.084	0	0,00	215.084-	215.083,56
16	= Gesamtkosten der Maßnahme	204.965,84-	250.000-	34.916,44-	215.084	0	0,00	215.084-	215.083,56

lfd. Nr.	Investitionsübersicht Einzahlungs- und Auszahlungsarten	Ergebnis Vorjahr 2019 EUR	Fortgeschriebener Ansatz 2020 EUR	Ergebnis 2020 EUR	Vergleich Ergebnis-Ansatz EUR	Ergänzende Festlegungen im HH-Vollzug EUR	Ermächtigungs- übertragung aus 2019 EUR	Verfügbare Mittel abzgl. Ergebnis EUR	Ermächtigungs- übertragung nach 2021 EUR
		1	2	3	4	5	6	7	8
711330010002: Grundstücksveräußerungen - Allgemein									
3	+ Einzahlungen aus der Veräußerung von Sachvermögen	0,00	0	1.912,50	1.913	0	0,00	1.913-	0,00
6	= Summe der Einzahlungen aus Investitionstätigkeit	0,00	0	1.912,50	1.913	0	0,00	1.913-	0,00
13	= Summe der Auszahlungen aus Investitionstätigkeit	0,00	0	0,00	0	0	0,00	0	0,00
14	= Saldo aus Investitionstätigkeit	0,00	0	1.912,50	1.913	0	0,00	1.913-	0,00
16	= Gesamtkosten der Maßnahme	0,00	0	0,00	0	0	0,00	0	0,00
711330010053: Müllhofener Straße - Taubenacker									
3	+ Einzahlungen aus der Veräußerung von Sachvermögen	0,00	250.000	0,00	250.000-	0	420.000,00	670.000	420.000,00
6	= Summe der Einzahlungen aus Investitionstätigkeit	0,00	250.000	0,00	250.000-	0	420.000,00	670.000	420.000,00
7	- Auszahlungen für den Erwerb von Grundstücken und Gebäuden	181.597,36-	0	23.857,93-	23.858-	0	0,00	23.858	0,00
13	= Summe der Auszahlungen aus Investitionstätigkeit	181.597,36-	0	23.857,93-	23.858-	0	0,00	23.858	0,00
14	= Saldo aus Investitionstätigkeit	181.597,36-	250.000	23.857,93-	273.858-	0	420.000,00	693.858	420.000,00
16	= Gesamtkosten der Maßnahme	181.597,36-	0	23.857,93-	23.858-	0	0,00	23.858	0,00

lfd. Nr.	Investitionsübersicht Einzahlungs- und Auszahlungsarten	Ergebnis Vorjahr 2019 EUR	Fortgeschriebener Ansatz 2020 EUR	Ergebnis 2020 EUR	Vergleich Ergebnis-Ansatz EUR	Ergänzende Festlegungen im HH-Vollzug EUR	Ermächtigungs- übertragung aus 2019 EUR	Verfügbare Mittel abzgl. Ergebnis EUR	Ermächtigungs- übertragung nach 2021 EUR
		1	2	3	4	5	6	7	8
711330010066: Nördlich Seniorenzentrum - Verkaufserl.									
3	+ Einzahlungen aus der Veräußerung von Sachvermögen	733.400,00	0	600.666,00	600.666	0	0,00	600.666-	0,00
6	= Summe der Einzahlungen aus Investitionstätigkeit	733.400,00	0	600.666,00	600.666	0	0,00	600.666-	0,00
13	= Summe der Auszahlungen aus Investitionstätigkeit	0,00	0	0,00	0	0	0,00	0	0,00
14	= Saldo aus Investitionstätigkeit	733.400,00	0	600.666,00	600.666	0	0,00	600.666-	0,00
16	= Gesamtkosten der Maßnahme	0,00	0	0,00	0	0	0,00	0	0,00
711330010067: Nördlich Seniorenzentrum									
6	= Summe der Einzahlungen aus Investitionstätigkeit	0,00	0	0,00	0	0	0,00	0	0,00
7	- Auszahlungen für den Erwerb von Grundstücken und Gebäuden	187.216,98-	0	0,00	0	0	0,00	0	0,00
13	= Summe der Auszahlungen aus Investitionstätigkeit	187.216,98-	0	0,00	0	0	0,00	0	0,00
14	= Saldo aus Investitionstätigkeit	187.216,98-	0	0,00	0	0	0,00	0	0,00
16	= Gesamtkosten der Maßnahme	187.216,98-	0	0,00	0	0	0,00	0	0,00

lfd. Nr.	Investitionsübersicht Einzahlungs- und Auszahlungsarten	Ergebnis Vorjahr 2019 EUR	Fortgeschriebener Ansatz 2020 EUR	Ergebnis 2020 EUR	Vergleich Ergebnis-Ansatz EUR	Ergänzende Festlegungen im HH-Vollzug EUR	Ermächtigungs- übertragung aus 2019 EUR	Verfügbare Mittel abzgl. Ergebnis EUR	Ermächtigungs- übertragung nach 2021 EUR
		1	2	3	4	5	6	7	8
711330010351: Schleifgarten; Verkaufserl. Bund									
6	= Summe der Einzahlungen aus Investitionstätigkeit	0,00	0	0,00	0	0	0,00	0	0,00
7	- Auszahlungen für den Erwerb von Grundstücken und Gebäuden	0,00	0	0,00	0	0	800.000,00-	800.000-	800.000,00
13	= Summe der Auszahlungen aus Investitionstätigkeit	0,00	0	0,00	0	0	800.000,00-	800.000-	800.000,00
14	= Saldo aus Investitionstätigkeit	0,00	0	0,00	0	0	800.000,00-	800.000-	800.000,00
16	= Gesamtkosten der Maßnahme	0,00	0	0,00	0	0	800.000,00-	800.000-	800.000,00
711330010450: Östlich L 80									
3	+ Einzahlungen aus der Veräußerung von Sachvermögen	915.496,47	0	0,00	0	0	228.103,53	228.104	100.000,00
6	= Summe der Einzahlungen aus Investitionstätigkeit	915.496,47	0	0,00	0	0	228.103,53	228.104	100.000,00
7	- Auszahlungen für den Erwerb von Grundstücken und Gebäuden	0,00	0	25.611,96-	25.612-	0	0,00	25.612	0,00
13	= Summe der Auszahlungen aus Investitionstätigkeit	0,00	0	25.611,96-	25.612-	0	0,00	25.612	0,00
14	= Saldo aus Investitionstätigkeit	915.496,47	0	25.611,96-	25.612-	0	228.103,53	253.715	100.000,00
16	= Gesamtkosten der Maßnahme	0,00	0	25.611,96-	25.612-	0	0,00	25.612	0,00

lfd. Nr.	Investitionsübersicht Einzahlungs- und Auszahlungsarten	Ergebnis Vorjahr 2019 EUR	Fortgeschriebener Ansatz 2020 EUR	Ergebnis 2020 EUR	Vergleich Ergebnis-Ansatz EUR	Ergänzende Festlegungen im HH-Vollzug EUR	Ermächtigungs- übertragung aus 2019 EUR	Verfügbare Mittel abzgl. Ergebnis EUR	Ermächtigungs- übertragung nach 2021 EUR
		1	2	3	4	5	6	7	8
711330010550: Halberstunger Feld									
3	+ Einzahlungen aus der Veräußerung von Sachvermögen	0,00	900.000	0,00	900.000-	0	0,00	900.000	900.000,00
6	= Summe der Einzahlungen aus Investitionstätigkeit	0,00	900.000	0,00	900.000-	0	0,00	900.000	900.000,00
13	= Summe der Auszahlungen aus Investitionstätigkeit	0,00	0	0,00	0	0	0,00	0	0,00
14	= Saldo aus Investitionstätigkeit	0,00	900.000	0,00	900.000-	0	0,00	900.000	900.000,00
16	= Gesamtkosten der Maßnahme	0,00	0	0,00	0	0	0,00	0	0,00

THH2

Dienstleistungen und Infrastruktur

lfd. Nr.		Teilergebnrechnung Ertrags- und Aufwandsarten	Ergebnis Vorjahr 2019 EUR	Fortgeschriebener Ansatz 2020 EUR	Ergebnis 2020 EUR	Vergleich Ergebnis-Ansatz EUR	Ergänzende Festlegungen im HH-Vollzug EUR	Ermächtigungsübertragung aus 2019 EUR	Verfügbare Mittel abzgl. Ergebnis EUR	Ermächtigungsübertragung nach 2021 EUR
			1	2	3	4	5	6	7	8
1	+	Steuern und ähnliche Abgaben	500,00	0	1.250,00	1.250	0	0,00	1.250-	0,00
2	+	Zuweisungen und Zuwendungen, Umlagen	2.056.594,23	2.143.800	2.326.359,44	182.559	0	0,00	182.559-	0,00
3	+	Aufgelöste Investitionszuwendungen und -beiträge	942.840,44	1.400.500	955.286,34	445.214-	0	0,00	445.214	0,00
5	+	Entgelte für öffentliche Leistungen oder Einrichtungen	2.767.014,56	2.539.700	2.496.198,84	43.501-	0	0,00	43.501	0,00
6	+	Sonstige privatrechtliche Leistungsentgelte	540.693,63	596.900	661.611,43	64.711	0	0,00	64.711-	0,00
7	+	Kostenerstattungen und Kostenumlagen	172.683,99	190.200	206.401,95	16.202	0	0,00	16.202-	0,00
8	+	Zinsen und ähnliche Erträge	0,00	200.000	0,00	200.000-	0	0,00	200.000	0,00
10	+	Sonstige ordentliche Erträge	481.505,00	443.300	575.425,33	132.125	0	0,00	132.125-	0,00
11	=	Anteilige ordentliche Erträge	6.961.831,85	7.514.400	7.222.533,33	291.867-	0	0,00	291.867	0,00
12	-	Personalaufwendungen	3.979.867,00	4.354.500-	4.181.189,26	173.311	0	0,00	173.311-	0,00
14	-	Aufwendungen für Sach- und Dienstleistungen	1.864.779,89	2.403.500-	2.137.859,53	265.640	0	0,00	265.640-	0,00
15	-	Abschreibungen	2.230.867,80	2.809.500-	2.262.925,56	546.574	0	0,00	546.574-	0,00
16	-	Zinsen und ähnliche Aufwendungen	0,54-	0	0,00	0	0	0,00	0	0,00
17	-	Transferaufwendungen	1.458.740,60	1.555.700-	1.302.599,93	253.100	0	0,00	253.100-	0,00

lfd. Nr.		Teilergebnisrechnung Ertrags- und Aufwandsarten	Ergebnis Vorjahr 2019	Fortgeschriebener Ansatz 2020	Ergebnis 2020	Vergleich Ergebnis-Ansatz	Ergänzende Festlegungen im HH-Vollzug	Ermächtigungsübertragung aus 2019	Verfügbare Mittel abzgl. Ergebnis	Ermächtigungsübertragung nach 2021
			EUR	EUR	EUR	EUR	EUR	EUR	EUR	EUR
			1	2	3	4	5	6	7	8
18	-	Sonstige ordentliche Aufwendungen	1.263.944,07 -	1.397.600-	1.356.366,72 -	41.233	0	0,00	41.233-	0,00
19	=	Anteilige ordentliche Aufwendungen	10.798.199,90-	12.520.800-	11.240.941,00-	1.279.859	0	0,00	1.279.859-	0,00
20	=	Anteiliges ordentliches Ergebnis	3.836.368,05-	5.006.400-	4.018.407,67-	987.992	0	0,00	987.992-	0,00
21	+	Erträge aus internen Leistungen	425.380,60	404.100	475.703,80	71.604	0	0,00	71.604-	0,00
22	-	Aufwendungen für interne Leistungen	5.137.602,60 -	4.418.300-	5.374.707,80 -	956.408-	0	0,00	956.408	0,00
23	-	kalkulatorische Kosten	673.412,21-	0	668.313,90-	668.314-	0	0,00	668.314	0,00
24	=	Kalkulatorisches Ergebnis	5.385.634,21-	4.014.200-	5.567.317,90-	1.553.118-	0	0,00	1.553.118	0,00
25	=	Nettoressourcenbedarf/-überschuss	9.222.002,26-	9.020.600-	9.585.725,57-	565.126-	0	0,00	565.126	0,00

THH2

Dienstleistungen und Infrastruktur

lfd. Nr.		Teilfinanzrechnung Einzahlungs- und Auszahlungsarten	Ergebnis Vorjahr 2019 EUR	Fortgeschriebener Ansatz 2020 EUR	Ergebnis 2020 EUR	Vergleich Ergebnis-Ansatz EUR	Ergänzende Festlegungen im HH-Vollzug EUR	Ermächtigungsübertragung aus 2019 EUR	Verfügbare Mittel abzgl. Ergebnis EUR	Ermächtigungsübertragung nach 2021 EUR
			1	2	3	4	5	6	7	8
1	+	Summe der Einzahlungen aus laufender Verwaltungstätigkeit	6.004.359,99	6.113.900	6.484.867,61	370.968	0	0,00	370.968-	0,00
2	-	Summe der Auszahlungen aus laufender Verwaltungstätigkeit	8.541.184,06	9.711.300-	8.789.458,49	921.842	0	0,00	921.842-	0,00
3	=	Anteiliger Zahlungsmittelüberschuss/-bedarf aus laufender Verwaltungstätigkeit	2.536.824,07	3.597.400-	2.304.590,88	1.292.809	0	0,00	1.292.809-	0,00
4	+	Einzahlungen aus Investitionszuwendungen	183.965,00	1.246.300	1.073.674,31	172.626-	0	2.296.707,94	2.469.334	2.482.664,30
5	+	Einzahlungen aus Investitionsbeiträgen und ähnlichen Entgelten für Investitionstätigkeit	824.258,11	0	25.611,96	25.612	0	0,00	25.612-	0,00
6	+	Einzahlungen aus der Veräußerung von Sachvermögen	678.202,43	0	10.689,60	10.690	0	0,00	10.690-	0,00
9	=	Summe der Einzahlungen aus Investitionstätigkeit	1.686.425,54	1.246.300	1.109.975,87	136.324-	0	2.296.707,94	2.433.032	2.482.664,30
10	-	Auszahlungen für den Erwerb von Grundstücken und Gebäuden	91.363,66-	0	3.423,72-	3.424-	0	105.000,00-	101.576-	0,00
11	-	Auszahlungen für Baumaßnahmen	3.231.828,80	2.998.800-	2.430.480,45	568.320	0	4.054.190,73-	4.622.510-	3.088.975,29-
12	-	Auszahlungen für den Erwerb von beweglichem Sachvermögen	268.284,11-	1.129.100-	731.867,90-	397.232	0	300.733,49-	697.966-	499.740,93-

Ifd. Nr.		Teilfinanzrechnung Einzahlungs- und Auszahlungsarten	Ergebnis Vorjahr 2019 EUR	Fortgeschriebener Ansatz 2020 EUR	Ergebnis 2020 EUR	Vergleich Ergebnis-Ansatz EUR	Ergänzende Festlegungen im HH-Vollzug EUR	Ermächtigungsübertragung aus 2019 EUR	Verfügbare Mittel abzgl. Ergebnis EUR	Ermächtigungsübertragung nach 2021 EUR
			1	2	3	4	5	6	7	8
13	-	Auszahlungen für den Erwerb von Finanzvermögen	39.991,78-	232.600-	463.615,09-	231.015-	0	29.800,00-	201.215	232.600,00-
14	-	Auszahlungen für Investitionsförderungsmaßnahmen	111.902,00-	853.700-	89.014,23-	764.686	0	829.451,22-	1.594.137-	663.526,13-
16	=	Summe der Auszahlungen aus Investitionstätigkeit	3.743.370,35 -	5.214.200-	3.718.401,39 -	1.495.799	0	5.319.175,44-	6.814.974-	4.484.842,35-
17	=	Anteiliger Finanzierungsmittelüberschuss/-bedarf aus Investitionstätigkeit	2.056.944,81 -	3.967.900-	2.608.425,52 -	1.359.474	0	3.022.467,50-	4.381.942-	2.002.178,05-
18	=	Anteiliger veranschlagter Finanzierungsmittelüberschuss/-bedarf	4.593.768,88 -	7.565.300-	4.913.016,40 -	2.652.284	0	3.022.467,50-	5.674.751-	2.002.178,05-

THH2 Dienstleistungen und Infrastruktur
 12 Sicherheit und Ordnung
 1210 Statistik und Wahlen

lfd. Nr.		Teilergebnisrechnung Ertrags- und Aufwandsarten	Ergebnis Vorjahr 2019 EUR	Fortgeschriebener Ansatz 2020 EUR	Ergebnis 2020 EUR	Vergleich Ergebnis-Ansatz EUR	Ergänzende Festlegungen im HH-Vollzug EUR	Ermächtigungsübertragung aus 2019 EUR	Verfügbare Mittel abzgl. Ergebnis EUR	Ermächtigungsübertragung nach 2021 EUR
			1	2	3	4	5	6	7	8
7	+	Kostenerstattungen und Kostenumlagen	8.038,72	0	0,00	0	0	0,00	0	0,00
11	=	Anteilige ordentliche Erträge	8.038,72	0	0,00	0	0	0,00	0	0,00
14	-	Aufwendungen für Sach- und Dienstleistungen	1.402,00-	0	1.460,00-	1.460-	0	0,00	1.460	0,00
18	-	Sonstige ordentliche Aufwendungen	29.733,74-	0	1.356,73-	1.357-	0	0,00	1.357	0,00
19	=	Anteilige ordentliche Aufwendungen	31.135,74-	0	2.816,73-	2.817-	0	0,00	2.817	0,00
20	=	Anteiliges ordentliches Ergebnis	23.097,02-	0	2.816,73-	2.817-	0	0,00	2.817	0,00
21	+	Erträge aus internen Leistungen	0,00	0	0,00	0	0	0,00	0	0,00
22	-	Aufwendungen für interne Leistungen	15.043,76-	0	63,88-	64-	0	0,00	64	0,00
24	=	Kalkulatorisches Ergebnis	15.043,76-	0	63,88-	64-	0	0,00	64	0,00
25	=	Nettoressourcenbedarf/-überschuss	38.140,78-	0	2.880,61-	2.881-	0	0,00	2.881	0,00

THH2 Dienstleistungen und Infrastruktur

12 Sicherheit und Ordnung

1220 Ordnungswesen

lfd. Nr.		Teilergebnisrechnung Ertrags- und Aufwandsarten	Ergebnis Vorjahr 2019 EUR	Fortgeschriebener Ansatz 2020 EUR	Ergebnis 2020 EUR	Vergleich Ergebnis-Ansatz EUR	Ergänzende Festlegungen im HH-Vollzug EUR	Ermächtigungsübertragung aus 2019 EUR	Verfügbare Mittel abzgl. Ergebnis EUR	Ermächtigungsübertragung nach 2021 EUR
			1	2	3	4	5	6	7	8
3	+	Aufgelöste Investitionszuwendungen und -beiträge	53,46	0	53,46	53	0	0,00	53-	0,00
5	+	Entgelte für öffentliche Leistungen oder Einrichtungen	3.000,00	3.500	515,00	2.985-	0	0,00	2.985	0,00
7	+	Kostenerstattungen und Kostenumlagen	0,00	3.300	4.886,89	1.587	0	0,00	1.587-	0,00
10	+	Sonstige ordentliche Erträge	13.664,98	10.000	10.954,16	954	0	0,00	954-	0,00
11	=	Anteilige ordentliche Erträge	16.718,44	16.800	16.409,51	390-	0	0,00	390	0,00
12	-	Personalaufwendungen	103.165,66-	109.000-	120.187,15-	11.187-	0	0,00	11.187	0,00
14	-	Aufwendungen für Sach- und Dienstleistungen	4.314,06-	6.100-	7.162,87-	1.063-	0	0,00	1.063	0,00
15	-	Abschreibungen	3.105,88-	3.400-	3.145,51-	254	0	0,00	254-	0,00
18	-	Sonstige ordentliche Aufwendungen	14.730,26-	11.900-	11.689,92-	210	0	0,00	210-	0,00
19	=	Anteilige ordentliche Aufwendungen	125.315,86-	130.400-	142.185,45-	11.785-	0	0,00	11.785	0,00
20	=	Anteiliges ordentliches Ergebnis	108.597,42-	113.600-	125.775,94-	12.176-	0	0,00	12.176	0,00
21	+	Erträge aus internen Leistungen	2.073,31	2.000	4.183,07	2.183	0	0,00	2.183-	0,00
22	-	Aufwendungen für interne Leistungen	14.038,24-	20.100-	12.986,26-	7.114	0	0,00	7.114-	0,00
23	-	kalkulatorische Kosten	601,17-	0	498,52-	499-	0	0,00	499	0,00

Ifd. Nr.		Teilergebnisrechnung Ertrags- und Aufwandsarten	Ergebnis Vorjahr 2019 EUR	Fortgeschriebener Ansatz 2020 EUR	Ergebnis 2020 EUR	Vergleich Ergebnis-Ansatz EUR	Ergänzende Festlegungen im HH-Vollzug EUR	Ermächtigungsübertragung aus 2019 EUR	Verfügbare Mittel abzgl. Ergebnis EUR	Ermächtigungsübertragung nach 2021 EUR
			1	2	3	4	5	6	7	8
24	=	Kalkulatorisches Ergebnis	12.566,10-	18.100-	9.301,71-	8.798	0	0,00	8.798-	0,00
25	=	Nettoressourcenbedarf/-überschuss	121.163,52-	131.700-	135.077,65-	3.378-	0	0,00	3.378	0,00

THH2 Dienstleistungen und Infrastruktur
 12 Sicherheit und Ordnung
 1222 Einwohnerwesen

lfd. Nr.		Teilergebnisrechnung Ertrags- und Aufwandsarten	Ergebnis Vorjahr 2019 EUR	Fortgeschriebener Ansatz 2020 EUR	Ergebnis 2020 EUR	Vergleich Ergebnis-Ansatz EUR	Ergänzende Festlegungen im HH-Vollzug EUR	Ermächtigungsübertragung aus 2019 EUR	Verfügbare Mittel abzgl. Ergebnis EUR	Ermächtigungsübertragung nach 2021 EUR
			1	2	3	4	5	6	7	8
2	+	Zuweisungen und Zuwendungen, Umlagen	5.646,00	2.000	4.958,88	2.959	0	0,00	2.959-	0,00
5	+	Entgelte für öffentliche Leistungen oder Einrichtungen	91.117,13	80.000	85.133,10	5.133	0	0,00	5.133-	0,00
10	+	Sonstige ordentliche Erträge	2.233,00	1.700	2.450,00	750	0	0,00	750-	0,00
11	=	Anteilige ordentliche Erträge	98.996,13	83.700	92.541,98	8.842	0	0,00	8.842-	0,00
12	-	Personalaufwendungen	172.688,30-	167.600-	183.879,92-	16.280-	0	0,00	16.280	0,00
14	-	Aufwendungen für Sach- und Dienstleistungen	38.544,76-	33.900-	32.814,15-	1.086	0	0,00	1.086-	0,00
15	-	Abschreibungen	389,10-	400-	1.373,50-	974-	0	0,00	974	0,00
16	-	Zinsen und ähnliche Aufwendungen	0,54-	0	0,00	0	0	0,00	0	0,00
18	-	Sonstige ordentliche Aufwendungen	61.625,87-	64.500-	62.628,97-	1.871	0	0,00	1.871-	0,00
19	=	Anteilige ordentliche Aufwendungen	273.248,57-	266.400-	280.696,54-	14.297-	0	0,00	14.297	0,00
20	=	Anteiliges ordentliches Ergebnis	174.252,44-	182.700-	188.154,56-	5.455-	0	0,00	5.455	0,00
21	+	Erträge aus internen Leistungen	0,00	0	20,00	20	0	0,00	20-	0,00
22	-	Aufwendungen für interne Leistungen	12.244,79-	17.500-	12.973,34-	4.527	0	0,00	4.527-	0,00
23	-	kalkulatorische Kosten	78,14-	0	188,60-	189-	0	0,00	189	0,00

Ifd. Nr.		Teilergebnisrechnung Ertrags- und Aufwandsarten	Ergebnis Vorjahr 2019 EUR	Fortgeschriebener Ansatz 2020 EUR	Ergebnis 2020 EUR	Vergleich Ergebnis-Ansatz EUR	Ergänzende Festlegungen im HH-Vollzug EUR	Ermächtigungsübertragung aus 2019 EUR	Verfügbare Mittel abzgl. Ergebnis EUR	Ermächtigungsübertragung nach 2021 EUR
			1	2	3	4	5	6	7	8
24	=	Kalkulatorisches Ergebnis	12.322,93-	17.500-	13.141,94-	4.358	0	0,00	4.358-	0,00
25	=	Nettoressourcenbedarf/-überschuss	186.575,37-	200.200-	201.296,50-	1.097-	0	0,00	1.097	0,00

THH2 **Dienstleistungen und Infrastruktur**
12 **Sicherheit und Ordnung**
1223 **Personenstandswesen**

lfd. Nr.		Teilergebnisrechnung Ertrags- und Aufwandsarten	Ergebnis Vorjahr 2019 EUR	Fortgeschriebener Ansatz 2020 EUR	Ergebnis 2020 EUR	Vergleich Ergebnis-Ansatz EUR	Ergänzende Festlegungen im HH-Vollzug EUR	Ermächtigungsübertragung aus 2019 EUR	Verfügbare Mittel abzgl. Ergebnis EUR	Ermächtigungsübertragung nach 2021 EUR
			1	2	3	4	5	6	7	8
5	+	Entgelte für öffentliche Leistungen oder Einrichtungen	16.424,00	12.000	14.252,66	2.253	0	0,00	2.253-	0,00
6	+	Sonstige privatrechtliche Leistungsentgelte	1.353,20	1.000	984,80	15-	0	0,00	15	0,00
11	=	Anteilige ordentliche Erträge	17.777,20	13.000	15.237,46	2.237	0	0,00	2.237-	0,00
12	-	Personalaufwendungen	72.778,68-	72.900-	70.228,91-	2.671	0	0,00	2.671-	0,00
14	-	Aufwendungen für Sach- und Dienstleistungen	7.909,56-	10.100-	7.914,11-	2.186	0	0,00	2.186-	0,00
15	-	Abschreibungen	42,79-	400-	42,79-	357	0	0,00	357-	0,00
18	-	Sonstige ordentliche Aufwendungen	3.603,52-	3.600-	2.508,19-	1.092	0	0,00	1.092-	0,00
19	=	Anteilige ordentliche Aufwendungen	84.334,55-	87.000-	80.694,00-	6.306	0	0,00	6.306-	0,00
20	=	Anteiliges ordentliches Ergebnis	66.557,35-	74.000-	65.456,54-	8.543	0	0,00	8.543-	0,00
21	+	Erträge aus internen Leistungen	0,00	0	0,00	0	0	0,00	0	0,00
22	-	Aufwendungen für interne Leistungen	4.658,36-	6.000-	4.606,73-	1.393	0	0,00	1.393-	0,00
23	-	kalkulatorische Kosten	22,84-	0	21,34-	21-	0	0,00	21	0,00
24	=	Kalkulatorisches Ergebnis	4.681,20-	6.000-	4.628,07-	1.372	0	0,00	1.372-	0,00
25	=	Nettoressourcenbedarf/-überschuss	71.238,55-	80.000-	70.084,61-	9.915	0	0,00	9.915-	0,00

THH2 **Dienstleistungen und Infrastruktur**
12 **Sicherheit und Ordnung**
1224 **Kommunales Grundbuchwesen**

lfd. Nr.		Teilergebnisrechnung	Ergebnis Vorjahr 2019	Fortgeschriebener Ansatz 2020	Ergebnis 2020	Vergleich Ergebnis-Ansatz	Ergänzende Festlegungen im HH-Vollzug	Ermächtigungsübertragung aus 2019	Verfügbare Mittel abzgl. Ergebnis	Ermächtigungsübertragung nach 2021
		Ertrags- und Aufwandsarten	EUR	EUR	EUR	EUR	EUR	EUR	EUR	EUR
			1	2	3	4	5	6	7	8
5	+	Entgelte für öffentliche Leistungen oder Einrichtungen	0,00	6.200	6.674,19	474	0	0,00	474-	0,00
11	=	Anteilige ordentliche Erträge	0,00	6.200	6.674,19	474	0	0,00	474-	0,00
12	-	Personalaufwendungen	29.316,58-	36.700-	29.512,18-	7.188	0	0,00	7.188-	0,00
14	-	Aufwendungen für Sach- und Dienstleistungen	132,00-	1.900-	375,80-	1.524	0	0,00	1.524-	0,00
15	-	Abschreibungen	0,00	800-	0,34-	800	0	0,00	800-	0,00
18	-	Sonstige ordentliche Aufwendungen	525,27-	1.100-	765,58-	334	0	0,00	334-	0,00
19	=	Anteilige ordentliche Aufwendungen	29.973,85-	40.500-	30.653,90-	9.846	0	0,00	9.846-	0,00
20	=	Anteiliges ordentliches Ergebnis	29.973,85-	34.300-	23.979,71-	10.320	0	0,00	10.320-	0,00
21	+	Erträge aus internen Leistungen	0,00	0	0,00	0	0	0,00	0	0,00
22	-	Aufwendungen für interne Leistungen	1.976,27-	0	837,59-	838-	0	0,00	838	0,00
24	=	Kalkulatorisches Ergebnis	1.976,27-	0	837,59-	838-	0	0,00	838	0,00
25	=	Nettoressourcenbedarf/-überschuss	31.950,12-	34.300-	24.817,30-	9.483	0	0,00	9.483-	0,00

THH2 Dienstleistungen und Infrastruktur

12 Sicherheit und Ordnung

1225 Sozialversicherung

lfd. Nr.		Teilergebnisrechnung Ertrags- und Aufwandsarten	Ergebnis Vorjahr 2019 EUR	Fortgeschriebener Ansatz 2020 EUR	Ergebnis 2020 EUR	Vergleich Ergebnis-Ansatz EUR	Ergänzende Festlegungen im HH-Vollzug EUR	Ermächtigungsübertragung aus 2019 EUR	Verfügbare Mittel abzgl. Ergebnis EUR	Ermächtigungsübertragung nach 2021 EUR
			1	2	3	4	5	6	7	8
3	+	Aufgelöste Investitionszuwendungen und -beiträge	0,00	100	0,00	100-	0	0,00	100	0,00
11	=	Anteilige ordentliche Erträge	0,00	100	0,00	100-	0	0,00	100	0,00
12	-	Personalaufwendungen	22.134,53-	25.100-	15.053,70-	10.046	0	0,00	10.046-	0,00
14	-	Aufwendungen für Sach- und Dienstleistungen	778,21-	1.500-	688,97-	811	0	0,00	811-	0,00
15	-	Abschreibungen	0,00	100-	0,00	100	0	0,00	100-	0,00
18	-	Sonstige ordentliche Aufwendungen	476,09-	700-	267,15-	433	0	0,00	433-	0,00
19	=	Anteilige ordentliche Aufwendungen	23.388,83-	27.400-	16.009,82-	11.390	0	0,00	11.390-	0,00
20	=	Anteiliges ordentliches Ergebnis	23.388,83-	27.300-	16.009,82-	11.290	0	0,00	11.290-	0,00
21	+	Erträge aus internen Leistungen	16.306,02	26.200	10.870,66	15.329-	0	0,00	15.329	0,00
22	-	Aufwendungen für interne Leistungen	635,23-	1.600-	0,00	1.600	0	0,00	1.600-	0,00
24	=	Kalkulatorisches Ergebnis	15.670,79	24.600	10.870,66	13.729-	0	0,00	13.729	0,00
25	=	Nettoressourcenbedarf/-überschuss	7.718,04-	2.700-	5.139,16-	2.439-	0	0,00	2.439	0,00

THH2 Dienstleistungen und Infrastruktur
 12 Sicherheit und Ordnung
 1260 Brandschutz

lfd. Nr.		Teilergebnisrechnung Ertrags- und Aufwandsarten	Ergebnis Vorjahr 2019 EUR	Fortgeschriebener Ansatz 2020 EUR	Ergebnis 2020 EUR	Vergleich Ergebnis-Ansatz EUR	Ergänzende Festlegungen im HH-Vollzug EUR	Ermächtigungsübertragung aus 2019 EUR	Verfügbare Mittel abzgl. Ergebnis EUR	Ermächtigungsübertragung nach 2021 EUR
			1	2	3	4	5	6	7	8
2	+	Zuweisungen und Zuwendungen, Umlagen	10.720,00	11.000	10.345,68	654-	0	0,00	654	0,00
3	+	Aufgelöste Investitionszuwendungen und -beiträge	2.309,56	13.700	2.746,70	10.953-	0	0,00	10.953	0,00
6	+	Sonstige privatrechtliche Leistungsentgelte	16.975,36	18.800	18.418,91	381-	0	0,00	381	0,00
7	+	Kostenerstattungen und Kostenumlagen	20.830,79	33.500	25.050,95	8.449-	0	0,00	8.449	0,00
11	=	Anteilige ordentliche Erträge	50.835,71	77.000	56.562,24	20.438-	0	0,00	20.438	0,00
12	-	Personalaufwendungen	15.686,66-	17.900-	21.589,36-	3.689-	0	0,00	3.689	0,00
14	-	Aufwendungen für Sach- und Dienstleistungen	93.613,47-	98.700-	89.712,04-	8.988	0	0,00	8.988-	0,00
15	-	Abschreibungen	25.965,07-	72.700-	39.140,07-	33.560	0	0,00	33.560-	0,00
17	-	Transferaufwendungen	4.541,87-	4.600-	6.530,37-	1.930-	0	0,00	1.930	0,00
18	-	Sonstige ordentliche Aufwendungen	63.540,87-	78.700-	65.590,24-	13.110	0	0,00	13.110-	0,00
19	=	Anteilige ordentliche Aufwendungen	203.347,94-	272.600-	222.562,08-	50.038	0	0,00	50.038-	0,00
20	=	Anteiliges ordentliches Ergebnis	152.512,23-	195.600-	165.999,84-	29.600	0	0,00	29.600-	0,00
21	+	Erträge aus internen Leistungen	4.034,45	0	279,90	280	0	0,00	280-	0,00
22	-	Aufwendungen für interne Leistungen	97.621,07-	111.300-	111.697,00-	397-	0	0,00	397	0,00

Ifd. Nr.		Teilergebnisrechnung Ertrags- und Aufwandsarten	Ergebnis Vorjahr 2019	Fortgeschriebener Ansatz 2020	Ergebnis 2020	Vergleich Ergebnis-Ansatz	Ergänzende Festlegungen im HH-Vollzug	Ermächtigungsübertragung aus 2019	Verfügbare Mittel abzgl. Ergebnis	Ermächtigungsübertragung nach 2021
			EUR	EUR	EUR	EUR	EUR	EUR	EUR	EUR
			1	2	3	4	5	6	7	8
23	-	kalkulatorische Kosten	8.786,74-	0	15.274,32-	15.274-	0	0,00	15.274	0,00
24	=	Kalkulatorisches Ergebnis	102.373,36-	111.300-	126.691,42-	15.391-	0	0,00	15.391	0,00
25	=	Nettoressourcenbedarf/-überschuss	254.885,59-	306.900-	292.691,26-	14.209	0	0,00	14.209-	0,00

THH2 Dienstleistungen und Infrastruktur

12 Sicherheit und Ordnung

1280 Katastrophenschutz

lfd. Nr.		Teilergebnisrechnung Ertrags- und Aufwandsarten	Ergebnis Vorjahr 2019 EUR	Fortgeschriebener Ansatz 2020 EUR	Ergebnis 2020 EUR	Vergleich Ergebnis-Ansatz EUR	Ergänzende Festlegungen im HH-Vollzug EUR	Ermächtigungsübertragung aus 2019 EUR	Verfügbare Mittel abzgl. Ergebnis EUR	Ermächtigungsübertragung nach 2021 EUR
			1	2	3	4	5	6	7	8
7	+	Kostenerstattungen und Kostenumlagen	0,00	7.500	7.437,60	62-	0	0,00	62	0,00
11	=	Anteilige ordentliche Erträge	0,00	7.500	7.437,60	62-	0	0,00	62	0,00
12	-	Personalaufwendungen	3.137,26-	3.600-	2.682,77-	917	0	0,00	917-	0,00
14	-	Aufwendungen für Sach- und Dienstleistungen	1.100,75-	99.000-	104.512,40-	5.512-	0	0,00	5.512	0,00
15	-	Abschreibungen	8.440,07-	0	9.613,38-	9.613-	0	0,00	9.613	0,00
18	-	Sonstige ordentliche Aufwendungen	864,52-	49.400-	9.356,96-	40.043	0	0,00	40.043-	0,00
19	=	Anteilige ordentliche Aufwendungen	13.542,60-	152.000-	126.165,51-	25.834	0	0,00	25.834-	0,00
20	=	Anteiliges ordentliches Ergebnis	13.542,60-	144.500-	118.727,91-	25.772	0	0,00	25.772-	0,00
21	+	Erträge aus internen Leistungen	0,00	0	0,00	0	0	0,00	0	0,00
22	-	Aufwendungen für interne Leistungen	971,22-	7.700-	8.776,98-	1.077-	0	0,00	1.077	0,00
23	-	kalkulatorische Kosten	3.409,45-	0	3.560,94-	3.561-	0	0,00	3.561	0,00
24	=	Kalkulatorisches Ergebnis	4.380,67-	7.700-	12.337,92-	4.638-	0	0,00	4.638	0,00
25	=	Nettoressourcenbedarf/-überschuss	17.923,27-	152.200-	131.065,83-	21.134	0	0,00	21.134-	0,00

THH2 Dienstleistungen und Infrastruktur

21 Schulträgeraufgaben

2110 Allgemeinbildende Schulen

lfd. Nr.		Teilergebnisrechnung Ertrags- und Aufwandsarten	Ergebnis Vorjahr 2019 EUR	Fortgeschriebener Ansatz 2020 EUR	Ergebnis 2020 EUR	Vergleich Ergebnis-Ansatz EUR	Ergänzende Festlegungen im HH-Vollzug EUR	Ermächtigungsübertragung aus 2019 EUR	Verfügbare Mittel abzgl. Ergebnis EUR	Ermächtigungsübertragung nach 2021 EUR
			1	2	3	4	5	6	7	8
2	+	Zuweisungen und Zuwendungen, Umlagen	541.170,71	522.600	504.569,58	18.030-	0	0,00	18.030	0,00
3	+	Aufgelöste Investitionszuwendungen und -beiträge	143,32	82.700	7.001,94	75.698-	0	0,00	75.698	0,00
5	+	Entgelte für öffentliche Leistungen oder Einrichtungen	110.480,00	85.500	78.478,00	7.022-	0	0,00	7.022	0,00
6	+	Sonstige privatrechtliche Leistungsentgelte	40.937,26	16.600	16.857,67	258	0	0,00	258-	0,00
7	+	Kostenerstattungen und Kostenumlagen	1.405,65	0	1.588,30	1.588	0	0,00	1.588-	0,00
10	+	Sonstige ordentliche Erträge	1.564,60	1.500	259,81	1.240-	0	0,00	1.240	0,00
11	=	Anteilige ordentliche Erträge	695.701,54	708.900	608.755,30	100.145-	0	0,00	100.145	0,00
12	-	Personalaufwendungen	398.036,27-	354.300-	358.159,81-	3.860-	0	0,00	3.860	0,00
14	-	Aufwendungen für Sach- und Dienstleistungen	289.034,08-	323.400-	262.187,65-	61.212	0	0,00	61.212-	0,00
15	-	Abschreibungen	97.833,04-	393.900-	83.638,80-	310.261	0	0,00	310.261-	0,00
17	-	Transferaufwendungen	50,00-	8.500-	0,00	8.500	0	0,00	8.500-	0,00
18	-	Sonstige ordentliche Aufwendungen	51.732,36-	57.200-	54.073,74-	3.126	0	0,00	3.126-	0,00
19	=	Anteilige ordentliche Aufwendungen	836.685,75-	1.137.300-	758.060,00-	379.240	0	0,00	379.240-	0,00

lfd. Nr.		Teilergebnisrechnung Ertrags- und Aufwandsarten	Ergebnis Vorjahr 2019	Fortgeschriebener Ansatz 2020	Ergebnis 2020	Vergleich Ergebnis-Ansatz	Ergänzende Festlegungen im HH-Vollzug	Ermächtigungsübertragung aus 2019	Verfügbare Mittel abzgl. Ergebnis	Ermächtigungsübertragung nach 2021
			EUR	EUR	EUR	EUR	EUR	EUR	EUR	EUR
			1	2	3	4	5	6	7	8
20	=	Anteiliges ordentliches Ergebnis	140.984,21-	428.400-	149.304,70-	279.095	0	0,00	279.095-	0,00
21	+	Erträge aus internen Leistungen	0,00	0	0,00	0	0	0,00	0	0,00
22	-	Aufwendungen für interne Leistungen	990.506,97-	674.000-	1.156.013,61-	482.014-	0	0,00	482.014	0,00
23	-	kalkulatorische Kosten	20.408,34-	0	16.608,25-	16.608-	0	0,00	16.608	0,00
24	=	Kalkulatorisches Ergebnis	1.010.915,31-	674.000-	1.172.621,86-	498.622-	0	0,00	498.622	0,00
25	=	Nettoressourcenbedarf/-überschuss	1.151.899,52-	1.102.400-	1.321.926,56-	219.527-	0	0,00	219.527	0,00

21100110

Grundschule Sinzheim

lfd. Nr.		Schlüsselprodukt über Kostenstellen Ertrags- und Aufwandsarten	Ergebnis Vorjahr 2019 EUR	Fortgeschriebener Ansatz 2020 EUR	Ergebnis 2020 EUR	Vergleich Ergebnis-Ansatz EUR	Ergänzende Festlegungen im HH-Vollzug EUR	Ermächtigungsübertragung aus 2019 EUR	Verfügbare Mittel abzgl. Ergebnis EUR	Ermächtigungsübertragung nach 2021 EUR
			1	2	3	4	5	6	7	8
2	+	Zuweisungen und Zuwendungen, Umlagen	32.998,60	24.500	10.148,57	14.351-	0	0,00	14.351	0,00
3	+	Aufgelöste Investitionszuwendungen und -beiträge	0,00	9.000	1.648,13	7.352-	0	0,00	7.352	0,00
6	+	Sonstige privatrechtliche Leistungsentgelte	15.224,20	4.000	4.579,50	580	0	0,00	580-	0,00
7	+	Kostenerstattungen und Kostenumlagen	600,00	0	400,00	400	0	0,00	400-	0,00
10	+	Sonstige ordentliche Erträge	1.456,00	1.500	0,00	1.500-	0	0,00	1.500	0,00
11	=	Anteilige ordentliche Erträge	50.278,80	39.000	16.776,20	22.224-	0	0,00	22.224	0,00
12	-	Personalaufwendungen	42.141,50-	40.400-	40.538,16-	138-	0	0,00	138	0,00
14	-	Aufwendungen für Sach- und Dienstleistungen	82.037,53-	103.100-	74.255,07-	28.845	0	0,00	28.845-	0,00
15	-	Abschreibungen	8.377,41-	38.800-	7.966,11-	30.834	0	0,00	30.834-	0,00
18	-	Sonstige ordentliche Aufwendungen	14.529,57-	10.300-	12.970,23-	2.670-	0	0,00	2.670	0,00
19	=	Anteilige ordentliche Aufwendungen	147.086,01-	192.600-	135.729,57-	56.870	0	0,00	56.870-	0,00
20	=	Anteiliges veranschlagtes ordentliches Ergebnis	96.807,21-	153.600-	118.953,37-	34.647	0	0,00	34.647-	0,00
21	+	Erträge aus internen Leistungen	0,00	0	0,00	0	0	0,00	0	0,00
22	-	Aufwendungen für interne Leistungen	131.865,13-	101.400-	176.500,12-	75.100-	0	0,00	75.100	0,00
23	-	kalkulatorische Kosten	1.555,34-	0	1.043,04-	1.043-	0	0,00	1.043	0,00

Ifd. Nr.		Schlüsselprodukt über Kostenstellen Ertrags- und Aufwandsarten	Ergebnis Vorjahr 2019	Fortgeschriebener Ansatz 2020	Ergebnis 2020	Vergleich Ergebnis-Ansatz	Ergänzende Festlegungen im HH-Vollzug	Ermächtigungsübertragung aus 2019	Verfügbare Mittel abzgl. Ergebnis	Ermächtigungsübertragung nach 2021
			EUR	EUR	EUR	EUR	EUR	EUR	EUR	EUR
			1	2	3	4	5	6	7	8
24	=	Veranschlagtes kalkulatorisches Ergebnis	133.420,47-	101.400-	177.543,16-	76.143-	0	0,00	76.143	0,00
25	=	Veranschlagter Nettoressourcenbedarf/-überschuss	230.227,68-	255.000-	296.496,53-	41.497-	0	0,00	41.497	0,00

21100120

Grundschule Kartung

lfd. Nr.		Schlüsselprodukt über Kostenstellen Ertrags- und Aufwandsarten	Ergebnis Vorjahr 2019 EUR	Fortgeschriebener Ansatz 2020 EUR	Ergebnis 2020 EUR	Vergleich Ergebnis-Ansatz EUR	Ergänzende Festlegungen im HH-Vollzug EUR	Ermächtigungsübertragung aus 2019 EUR	Verfügbare Mittel abzgl. Ergebnis EUR	Ermächtigungsübertragung nach 2021 EUR
			1	2	3	4	5	6	7	8
2	+	Zuweisungen und Zuwendungen, Umlagen	16.889,43	13.100	4.239,31	8.861-	0	0,00	8.861	0,00
3	+	Aufgelöste Investitionszuwendungen und -beiträge	0,00	14.100	987,16	13.113-	0	0,00	13.113	0,00
5	+	Entgelte für öffentliche Leistungen oder Einrichtungen	1.375,00	1.500	1.390,00	110-	0	0,00	110	0,00
6	+	Sonstige privatrechtliche Leistungsentgelte	14.322,88	3.700	2.440,30	1.260-	0	0,00	1.260	0,00
7	+	Kostenerstattungen und Kostenumlagen	521,15	0	200,00	200	0	0,00	200-	0,00
11	=	Anteilige ordentliche Erträge	33.108,46	32.400	9.256,77	23.143-	0	0,00	23.143	0,00
12	-	Personalaufwendungen	22.966,99-	23.100-	24.852,99-	1.753-	0	0,00	1.753	0,00
14	-	Aufwendungen für Sach- und Dienstleistungen	42.890,30-	34.300-	26.705,18-	7.595	0	0,00	7.595-	0,00
15	-	Abschreibungen	1.575,33-	24.500-	1.663,91-	22.836	0	0,00	22.836-	0,00
17	-	Transferaufwendungen	0,00	7.500-	0,00	7.500	0	0,00	7.500-	0,00
18	-	Sonstige ordentliche Aufwendungen	13.855,80-	14.600-	11.464,12-	3.136	0	0,00	3.136-	0,00
19	=	Anteilige ordentliche Aufwendungen	81.288,42-	104.000-	64.686,20-	39.314	0	0,00	39.314-	0,00
20	=	Anteiliges veranschlagtes ordentliches Ergebnis	48.179,96-	71.600-	55.429,43-	16.171	0	0,00	16.171-	0,00
21	+	Erträge aus internen Leistungen	0,00	0	0,00	0	0	0,00	0	0,00

Ifd. Nr.	Schlüsselprodukt über Kostenstellen	Ergebnis Vorjahr 2019 EUR	Fortgeschriebener Ansatz 2020 EUR	Ergebnis 2020 EUR	Vergleich Ergebnis-Ansatz EUR	Ergänzende Festlegungen im HH-Vollzug EUR	Ermächtigungsübertragung aus 2019 EUR	Verfügbare Mittel abzgl. Ergebnis EUR	Ermächtigungsübertragung nach 2021 EUR
22	- Aufwendungen für interne Leistungen	132.427,64-	101.800-	134.611,54-	32.812-	0	0,00	32.812	0,00
23	- kalkulatorische Kosten	328,56-	0	132,12-	132-	0	0,00	132	0,00
24	= Veranschlagtes kalkulatorisches Ergebnis	132.756,20-	101.800-	134.743,66-	32.944-	0	0,00	32.944	0,00
25	= Veranschlagter Nettoressourcenbedarf/-überschuss	180.936,16-	173.400-	190.173,09-	16.773-	0	0,00	16.773	0,00

21100130

Grundschule Leiberstung

lfd. Nr.		Schlüsselprodukt über Kostenstellen Ertrags- und Aufwandsarten	Ergebnis Vorjahr 2019 EUR	Fortgeschriebener Ansatz 2020 EUR	Ergebnis 2020 EUR	Vergleich Ergebnis-Ansatz EUR	Ergänzende Festlegungen im HH-Vollzug EUR	Ermächtigungsübertragung aus 2019 EUR	Verfügbare Mittel abzgl. Ergebnis EUR	Ermächtigungsübertragung nach 2021 EUR
			1	2	3	4	5	6	7	8
2	+	Zuweisungen und Zuwendungen, Umlagen	7.485,92	6.900	2.312,12	4.588-	0	0,00	4.588	0,00
3	+	Aufgelöste Investitionszuwendungen und -beiträge	0,00	19.100	489,29	18.611-	0	0,00	18.611	0,00
6	+	Sonstige privatrechtliche Leistungsentgelte	0,00	0	76,25	76	0	0,00	76-	0,00
7	+	Kostenerstattungen und Kostenumlagen	200,00	0	200,00	200	0	0,00	200-	0,00
11	=	Anteilige ordentliche Erträge	7.685,92	26.000	3.077,66	22.922-	0	0,00	22.922	0,00
12	-	Personalaufwendungen	9.194,00-	8.400-	8.589,38-	189-	0	0,00	189	0,00
14	-	Aufwendungen für Sach- und Dienstleistungen	21.545,86-	20.200-	18.186,90-	2.013	0	0,00	2.013-	0,00
15	-	Abschreibungen	1.253,78-	46.300-	1.014,31-	45.286	0	0,00	45.286-	0,00
18	-	Sonstige ordentliche Aufwendungen	5.978,70-	5.500-	7.213,40-	1.713-	0	0,00	1.713	0,00
19	=	Anteilige ordentliche Aufwendungen	37.972,34-	80.400-	35.003,99-	45.396	0	0,00	45.396-	0,00
20	=	Anteiliges veranschlagtes ordentliches Ergebnis	30.286,42-	54.400-	31.926,33-	22.474	0	0,00	22.474-	0,00
21	+	Erträge aus internen Leistungen	0,00	0	0,00	0	0	0,00	0	0,00
22	-	Aufwendungen für interne Leistungen	99.283,99-	81.200-	155.064,60-	73.865-	0	0,00	73.865	0,00
23	-	kalkulatorische Kosten	188,85-	0	72,88-	73-	0	0,00	73	0,00

Ifd. Nr.		Schlüsselprodukt über Kostenstellen Ertrags- und Aufwandsarten	Ergebnis Vorjahr 2019	Fortgeschriebener Ansatz 2020	Ergebnis 2020	Vergleich Ergebnis-Ansatz	Ergänzende Festlegungen im HH-Vollzug	Ermächtigungsübertragung aus 2019	Verfügbare Mittel abzgl. Ergebnis	Ermächtigungsübertragung nach 2021
			EUR	EUR	EUR	EUR	EUR	EUR	EUR	EUR
			1	2	3	4	5	6	7	8
24	=	Veranschlagtes kalkulatorisches Ergebnis	99.472,84-	81.200-	155.137,48-	73.937-	0	0,00	73.937	0,00
25	=	Veranschlagter Nettoressourcenbedarf/-überschuss	129.759,26-	135.600-	187.063,81-	51.464-	0	0,00	51.464	0,00

21100150

Kernzeitbetreuung Sinzheim

lfd. Nr.		Schlüsselprodukt über Kostenstellen Ertrags- und Aufwandsarten	Ergebnis Vorjahr 2019 EUR	Fortgeschriebener Ansatz 2020 EUR	Ergebnis 2020 EUR	Vergleich Ergebnis-Ansatz EUR	Ergänzende Festlegungen im HH-Vollzug EUR	Ermächtigungsübertragung aus 2019 EUR	Verfügbare Mittel abzgl. Ergebnis EUR	Ermächtigungsübertragung nach 2021 EUR
			1	2	3	4	5	6	7	8
2	+	Zuweisungen und Zuwendungen, Umlagen	15.575,00	15.500	15.575,00	75	0	0,00	75-	0,00
5	+	Entgelte für öffentliche Leistungen oder Einrichtungen	45.740,00	40.000	34.986,00	5.014-	0	0,00	5.014	0,00
11	=	Anteilige ordentliche Erträge	61.315,00	55.500	50.561,00	4.939-	0	0,00	4.939	0,00
12	-	Personalaufwendungen	77.379,87-	79.800-	81.618,48-	1.818-	0	0,00	1.818	0,00
14	-	Aufwendungen für Sach- und Dienstleistungen	1.795,17-	3.000-	2.108,50-	892	0	0,00	892-	0,00
15	-	Abschreibungen	526,85-	0	526,87-	527-	0	0,00	527	0,00
18	-	Sonstige ordentliche Aufwendungen	955,26-	100-	261,78-	162-	0	0,00	162	0,00
19	=	Anteilige ordentliche Aufwendungen	80.657,15-	82.900-	84.515,63-	1.616-	0	0,00	1.616	0,00
20	=	Anteiliges veranschlagtes ordentliches Ergebnis	19.342,15-	27.400-	33.954,63-	6.555-	0	0,00	6.555	0,00
21	+	Erträge aus internen Leistungen	0,00	0	0,00	0	0	0,00	0	0,00
22	-	Aufwendungen für interne Leistungen	15.958,89-	21.900-	18.354,06-	3.546	0	0,00	3.546-	0,00
23	-	kalkulatorische Kosten	165,30-	0	146,84-	147-	0	0,00	147	0,00
24	=	Veranschlagtes kalkulatorisches Ergebnis	16.124,19-	21.900-	18.500,90-	3.399	0	0,00	3.399-	0,00
25	=	Veranschlagter Nettoressourcenbedarf/-überschuss	35.466,34-	49.300-	52.455,53-	3.156-	0	0,00	3.156	0,00

21100160

Kernzeitbetreuung Kartung

lfd. Nr.		Schlüsselprodukt über Kostenstellen	Ergebnis Vorjahr 2019	Fortgeschriebener Ansatz 2020	Ergebnis 2020	Vergleich Ergebnis-Ansatz	Ergänzende Festlegungen im HH-Vollzug	Ermächtigungsübertragung aus 2019	Verfügbare Mittel abzgl. Ergebnis	Ermächtigungsübertragung nach 2021
		Ertrags- und Aufwandsarten	EUR	EUR	EUR	EUR	EUR	EUR	EUR	EUR
			1	2	3	4	5	6	7	8
2	+	Zuweisungen und Zuwendungen, Umlagen	15.117,00	15.000	15.117,00	117	0	0,00	117-	0,00
5	+	Entgelte für öffentliche Leistungen oder Einrichtungen	51.660,00	34.000	32.418,00	1.582-	0	0,00	1.582	0,00
11	=	Anteilige ordentliche Erträge	66.777,00	49.000	47.535,00	1.465-	0	0,00	1.465	0,00
12	-	Personalaufwendungen	71.814,40-	76.700-	81.622,81-	4.923-	0	0,00	4.923	0,00
14	-	Aufwendungen für Sach- und Dienstleistungen	1.665,60-	3.000-	1.202,58-	1.797	0	0,00	1.797-	0,00
15	-	Abschreibungen	0,00	0	68,17-	68-	0	0,00	68	0,00
18	-	Sonstige ordentliche Aufwendungen	455,88-	100-	122,77-	23-	0	0,00	23	0,00
19	=	Anteilige ordentliche Aufwendungen	73.935,88-	79.800-	83.016,33-	3.216-	0	0,00	3.216	0,00
20	=	Anteiliges veranschlagtes ordentliches Ergebnis	7.158,88-	30.800-	35.481,33-	4.681-	0	0,00	4.681	0,00
21	+	Erträge aus internen Leistungen	0,00	0	0,00	0	0	0,00	0	0,00
22	-	Aufwendungen für interne Leistungen	0,00	0	0,00	0	0	0,00	0	0,00
23	-	kalkulatorische Kosten	0,00	0	27,54-	28-	0	0,00	28	0,00
24	=	Veranschlagtes kalkulatorisches Ergebnis	0,00	0	27,54-	28-	0	0,00	28	0,00
25	=	Veranschlagter Nettoressourcenbedarf/-überschuss	7.158,88-	30.800-	35.508,87-	4.709-	0	0,00	4.709	0,00

21100170

Kernzeitbetreuung Leiberstung

lfd. Nr.		Schlüsselprodukt über Kostenstellen Ertrags- und Aufwandsarten	Ergebnis Vorjahr 2019 EUR	Fortgeschriebener Ansatz 2020 EUR	Ergebnis 2020 EUR	Vergleich Ergebnis-Ansatz EUR	Ergänzende Festlegungen im HH-Vollzug EUR	Ermächtigungsübertragung aus 2019 EUR	Verfügbare Mittel abzgl. Ergebnis EUR	Ermächtigungsübertragung nach 2021 EUR
			1	2	3	4	5	6	7	8
2	+	Zuweisungen und Zuwendungen, Umlagen	6.183,50	5.500	6.183,50	684	0	0,00	684-	0,00
5	+	Entgelte für öffentliche Leistungen oder Einrichtungen	11.705,00	10.000	9.684,00	316-	0	0,00	316	0,00
11	=	Anteilige ordentliche Erträge	17.888,50	15.500	15.867,50	368	0	0,00	368-	0,00
12	-	Personalaufwendungen	30.344,27-	31.900-	30.025,62-	1.874	0	0,00	1.874-	0,00
14	-	Aufwendungen für Sach- und Dienstleistungen	465,14-	1.000-	0,00	1.000	0	0,00	1.000-	0,00
15	-	Abschreibungen	70,83-	0	121,42-	121-	0	0,00	121	0,00
18	-	Sonstige ordentliche Aufwendungen	0,00	100-	0,00	100	0	0,00	100-	0,00
19	=	Anteilige ordentliche Aufwendungen	30.880,24-	33.000-	30.147,04-	2.853	0	0,00	2.853-	0,00
20	=	Anteiliges veranschlagtes ordentliches Ergebnis	12.991,74-	17.500-	14.279,54-	3.220	0	0,00	3.220-	0,00
21	+	Erträge aus internen Leistungen	0,00	0	0,00	0	0	0,00	0	0,00
22	-	Aufwendungen für interne Leistungen	0,00	0	0,00	0	0	0,00	0	0,00
23	-	kalkulatorische Kosten	29,02-	0	46,39-	46-	0	0,00	46	0,00
24	=	Veranschlagtes kalkulatorisches Ergebnis	29,02-	0	46,39-	46-	0	0,00	46	0,00
25	=	Veranschlagter Nettoressourcenbedarf/-überschuss	13.020,76-	17.500-	14.325,93-	3.174	0	0,00	3.174-	0,00

21100410

Lothar-von-Kübel Realschule

lfd. Nr.		Schlüsselprodukt über Kostenstellen Ertrags- und Aufwandsarten	Ergebnis Vorjahr 2019 EUR	Fortgeschriebener Ansatz 2020 EUR	Ergebnis 2020 EUR	Vergleich Ergebnis-Ansatz EUR	Ergänzende Festlegungen im HH-Vollzug EUR	Ermächtigungsübertragung aus 2019 EUR	Verfügbare Mittel abzgl. Ergebnis EUR	Ermächtigungsübertragung nach 2021 EUR
			1	2	3	4	5	6	7	8
2	+	Zuweisungen und Zuwendungen, Umlagen	446.921,26	442.100	450.994,08	8.894	0	0,00	8.894-	0,00
3	+	Aufgelöste Investitionszuwendungen und -beiträge	143,32	40.000	3.877,36	36.123-	0	0,00	36.123	0,00
6	+	Sonstige privatrechtliche Leistungsentgelte	11.390,18	7.700	9.761,62	2.062	0	0,00	2.062-	0,00
7	+	Kostenerstattungen und Kostenumlagen	84,50	0	788,30	788	0	0,00	788-	0,00
10	+	Sonstige ordentliche Erträge	108,60	0	201,30	201	0	0,00	201-	0,00
11	=	Anteilige ordentliche Erträge	458.647,86	489.800	465.622,66	24.177-	0	0,00	24.177	0,00
12	-	Personalaufwendungen	144.195,24-	94.000-	90.912,37-	3.088	0	0,00	3.088-	0,00
14	-	Aufwendungen für Sach- und Dienstleistungen	129.056,27-	137.700-	119.695,62-	18.004	0	0,00	18.004-	0,00
15	-	Abschreibungen	78.720,20-	262.000-	64.969,37-	197.031	0	0,00	197.031-	0,00
17	-	Transferaufwendungen	50,00-	1.000-	0,00	1.000	0	0,00	1.000-	0,00
18	-	Sonstige ordentliche Aufwendungen	15.059,25-	24.700-	22.041,44-	2.659	0	0,00	2.659-	0,00
19	=	Anteilige ordentliche Aufwendungen	367.080,96-	519.400-	297.618,80-	221.781	0	0,00	221.781-	0,00
20	=	Anteiliges veranschlagtes ordentliches Ergebnis	91.566,90	29.600-	168.003,86	197.604	0	0,00	197.604-	0,00
21	+	Erträge aus internen Leistungen	0,00	0	0,00	0	0	0,00	0	0,00
22	-	Aufwendungen für interne Leistungen	610.861,75-	367.600-	671.483,29-	303.883-	0	0,00	303.883	0,00

Ifd. Nr.	Schlüsselprodukt über Kostenstellen	Ergebnis Vorjahr 2019 EUR	Fortgeschriebener Ansatz 2020 EUR	Ergebnis 2020 EUR	Vergleich Ergebnis-Ansatz EUR	Ergänzende Festlegungen im HH-Vollzug EUR	Ermächtigungsübertragung aus 2019 EUR	Verfügbare Mittel abzgl. Ergebnis EUR	Ermächtigungsübertragung nach 2021 EUR
23	- kalkulatorische Kosten	14.528,00-	0	11.781,99-	11.782-	0	0,00	11.782	0,00
24	= Veranschlagtes kalkulatorisches Ergebnis	625.389,75-	367.600-	683.265,28-	315.665-	0	0,00	315.665	0,00
25	= Veranschlagter Nettoressourcenbedarf-/überschuss	533.822,85-	397.200-	515.261,42-	118.061-	0	0,00	118.061	0,00

21100420

Schulverpflegung Realschule

lfd. Nr.		Schlüsselprodukt über Kostenstellen Ertrags- und Aufwandsarten	Ergebnis Vorjahr 2019 EUR	Fortgeschriebener Ansatz 2020 EUR	Ergebnis 2020 EUR	Vergleich Ergebnis-Ansatz EUR	Ergänzende Festlegungen im HH-Vollzug EUR	Ermächtigungsübertragung aus 2019 EUR	Verfügbare Mittel abzgl. Ergebnis EUR	Ermächtigungsübertragung nach 2021 EUR
			1	2	3	4	5	6	7	8
3	+	Aufgelöste Investitionszuwendungen und -beiträge	0,00	500	0,00	500-	0	0,00	500	0,00
6	+	Sonstige privatrechtliche Leistungsentgelte	0,00	1.200	0,00	1.200-	0	0,00	1.200	0,00
10	+	Sonstige ordentliche Erträge	0,00	0	58,51	59	0	0,00	59-	0,00
11	=	Anteilige ordentliche Erträge	0,00	1.700	58,51	1.641-	0	0,00	1.641	0,00
14	-	Aufwendungen für Sach- und Dienstleistungen	9.578,21-	21.100-	20.033,80-	1.066	0	0,00	1.066-	0,00
15	-	Abschreibungen	7.308,64-	22.300-	7.308,64-	14.991	0	0,00	14.991-	0,00
18	-	Sonstige ordentliche Aufwendungen	897,90-	1.800-	0,00	1.800	0	0,00	1.800-	0,00
19	=	Anteilige ordentliche Aufwendungen	17.784,75-	45.200-	27.342,44-	17.858	0	0,00	17.858-	0,00
20	=	Anteiliges veranschlagtes ordentliches Ergebnis	17.784,75-	43.500-	27.283,93-	16.216	0	0,00	16.216-	0,00
21	+	Erträge aus internen Leistungen	0,00	0	0,00	0	0	0,00	0	0,00
22	-	Aufwendungen für interne Leistungen	109,57-	100-	0,00	100	0	0,00	100-	0,00
23	-	kalkulatorische Kosten	3.613,27-	0	3.357,45-	3.357-	0	0,00	3.357	0,00
24	=	Veranschlagtes kalkulatorisches Ergebnis	3.722,84-	100-	3.357,45-	3.257-	0	0,00	3.257	0,00
25	=	Veranschlagter Nettoressourcenbedarf/-überschuss	21.507,59-	43.600-	30.641,38-	12.959	0	0,00	12.959-	0,00

THH2 Dienstleistungen und Infrastruktur

21 Schulträgeraufgaben

2140 Schülerbezogene Leistungen

lfd. Nr.		Teilergebnisrechnung Ertrags- und Aufwandsarten	Ergebnis Vorjahr 2019 EUR	Fortgeschriebener Ansatz 2020 EUR	Ergebnis 2020 EUR	Vergleich Ergebnis-Ansatz EUR	Ergänzende Festlegungen im HH-Vollzug EUR	Ermächtigungsübertragung aus 2019 EUR	Verfügbare Mittel abzgl. Ergebnis EUR	Ermächtigungsübertragung nach 2021 EUR
			1	2	3	4	5	6	7	8
3	+	Aufgelöste Investitionszuwendungen und -beiträge	0,00	200	0,00	200-	0	0,00	200	0,00
7	+	Kostenerstattungen und Kostenumlagen	7.706,75	7.400	5.465,25	1.935-	0	0,00	1.935	0,00
11	=	Anteilige ordentliche Erträge	7.706,75	7.600	5.465,25	2.135-	0	0,00	2.135	0,00
15	-	Abschreibungen	0,00	900-	0,00	900	0	0,00	900-	0,00
18	-	Sonstige ordentliche Aufwendungen	29.538,25-	22.400-	9.982,00-	12.418	0	0,00	12.418-	0,00
19	=	Anteilige ordentliche Aufwendungen	29.538,25-	23.300-	9.982,00-	13.318	0	0,00	13.318-	0,00
20	=	Anteiliges ordentliches Ergebnis	21.831,50-	15.700-	4.516,75-	11.183	0	0,00	11.183-	0,00
21	+	Erträge aus internen Leistungen	0,00	0	0,00	0	0	0,00	0	0,00
22	-	Aufwendungen für interne Leistungen	0,00	0	0,00	0	0	0,00	0	0,00
24	=	Kalkulatorisches Ergebnis	0,00	0	0,00	0	0	0,00	0	0,00
25	=	Nettoressourcenbedarf/-überschuss	21.831,50-	15.700-	4.516,75-	11.183	0	0,00	11.183-	0,00

THH2 Dienstleistungen und Infrastruktur
 21 Schulträgeraufgaben
 2150 Sonstige schulische Aufgaben u Einricht.

lfd. Nr.		Teilergebnisrechnung Ertrags- und Aufwandsarten	Ergebnis Vorjahr 2019 EUR	Fortgeschriebener Ansatz 2020 EUR	Ergebnis 2020 EUR	Vergleich Ergebnis-Ansatz EUR	Ergänzende Festlegungen im HH-Vollzug EUR	Ermächtigungsübertragung aus 2019 EUR	Verfügbare Mittel abzgl. Ergebnis EUR	Ermächtigungsübertragung nach 2021 EUR
			1	2	3	4	5	6	7	8
11	=	Anteilige ordentliche Erträge	0,00	0	0,00	0	0	0,00	0	0,00
14	-	Aufwendungen für Sach- und Dienstleistungen	0,00	1.000-	0,00	1.000	0	0,00	1.000-	0,00
17	-	Transferaufwendungen	3.702,46-	7.000-	1.597,64-	5.402	0	0,00	5.402-	0,00
18	-	Sonstige ordentliche Aufwendungen	64.393,20-	66.900-	66.895,28-	5	0	0,00	5-	0,00
19	=	Anteilige ordentliche Aufwendungen	68.095,66-	74.900-	68.492,92-	6.407	0	0,00	6.407-	0,00
20	=	Anteiliges ordentliches Ergebnis	68.095,66-	74.900-	68.492,92-	6.407	0	0,00	6.407-	0,00
21	+	Erträge aus internen Leistungen	0,00	0	0,00	0	0	0,00	0	0,00
22	-	Aufwendungen für interne Leistungen	0,00	0	0,00	0	0	0,00	0	0,00
24	=	Kalkulatorisches Ergebnis	0,00	0	0,00	0	0	0,00	0	0,00
25	=	Nettoressourcenbedarf-/überschuss	68.095,66-	74.900-	68.492,92-	6.407	0	0,00	6.407-	0,00

THH2 **Dienstleistungen und Infrastruktur**
26 **Theater, Konzerte, Musikschulen**
2620 **Musikpflege**

lfd. Nr.		Teilergebnisrechnung Ertrags- und Aufwandsarten	Ergebnis Vorjahr 2019 EUR	Fortgeschriebener Ansatz 2020 EUR	Ergebnis 2020 EUR	Vergleich Ergebnis-Ansatz EUR	Ergänzende Festlegungen im HH-Vollzug EUR	Ermächtigungsübertragung aus 2019 EUR	Verfügbare Mittel abzgl. Ergebnis EUR	Ermächtigungsübertragung nach 2021 EUR
			1	2	3	4	5	6	7	8
11	=	Anteilige ordentliche Erträge	0,00	0	0,00	0	0	0,00	0	0,00
17	-	Transferaufwendungen	21.222,42-	21.000-	17.322,48-	3.678	0	0,00	3.678-	0,00
19	=	Anteilige ordentliche Aufwendungen	21.222,42-	21.000-	17.322,48-	3.678	0	0,00	3.678-	0,00
20	=	Anteiliges ordentliches Ergebnis	21.222,42-	21.000-	17.322,48-	3.678	0	0,00	3.678-	0,00
21	+	Erträge aus internen Leistungen	0,00	0	0,00	0	0	0,00	0	0,00
22	-	Aufwendungen für interne Leistungen	0,00	0	0,00	0	0	0,00	0	0,00
24	=	Kalkulatorisches Ergebnis	0,00	0	0,00	0	0	0,00	0	0,00
25	=	Nettoressourcenbedarf/-überschuss	21.222,42-	21.000-	17.322,48-	3.678	0	0,00	3.678-	0,00

THH2 **Dienstleistungen und Infrastruktur**
26 **Theater, Konzerte, Musikschulen**
2630 **Musikschulen**

lfd. Nr.		Teilergebnisrechnung Ertrags- und Aufwandsarten	Ergebnis Vorjahr 2019 EUR	Fortgeschriebener Ansatz 2020 EUR	Ergebnis 2020 EUR	Vergleich Ergebnis-Ansatz EUR	Ergänzende Festlegungen im HH-Vollzug EUR	Ermächtigungsübertragung aus 2019 EUR	Verfügbare Mittel abzgl. Ergebnis EUR	Ermächtigungsübertragung nach 2021 EUR
			1	2	3	4	5	6	7	8
11	=	Anteilige ordentliche Erträge	0,00	0	0,00	0	0	0,00	0	0,00
17	-	Transferaufwendungen	0,00	500-	0,00	500	0	0,00	500-	0,00
19	=	Anteilige ordentliche Aufwendungen	0,00	500-	0,00	500	0	0,00	500-	0,00
20	=	Anteiliges ordentliches Ergebnis	0,00	500-	0,00	500	0	0,00	500-	0,00
21	+	Erträge aus internen Leistungen	0,00	0	0,00	0	0	0,00	0	0,00
22	-	Aufwendungen für interne Leistungen	0,00	0	0,00	0	0	0,00	0	0,00
24	=	Kalkulatorisches Ergebnis	0,00	0	0,00	0	0	0,00	0	0,00
25	=	Nettoressourcenbedarf/-überschuss	0,00	500-	0,00	500	0	0,00	500-	0,00

THH2 Dienstleistungen und Infrastruktur
 27 VHS, Bibliotheken, kulturpäd. Einricht.
 2720 Bibliotheken

lfd. Nr.		Teilergebnisrechnung Ertrags- und Aufwandsarten	Ergebnis Vorjahr 2019 EUR	Fortgeschriebener Ansatz 2020 EUR	Ergebnis 2020 EUR	Vergleich Ergebnis-Ansatz EUR	Ergänzende Festlegungen im HH-Vollzug EUR	Ermächtigungsübertragung aus 2019 EUR	Verfügbare Mittel abzgl. Ergebnis EUR	Ermächtigungsübertragung nach 2021 EUR
			1	2	3	4	5	6	7	8
11	=	Anteilige ordentliche Erträge	0,00	0	0,00	0	0	0,00	0	0,00
18	-	Sonstige ordentliche Aufwendungen	17.500,00-	17.500-	17.200,00-	300	0	0,00	300-	0,00
19	=	Anteilige ordentliche Aufwendungen	17.500,00-	17.500-	17.200,00-	300	0	0,00	300-	0,00
20	=	Anteiliges ordentliches Ergebnis	17.500,00-	17.500-	17.200,00-	300	0	0,00	300-	0,00
21	+	Erträge aus internen Leistungen	0,00	0	0,00	0	0	0,00	0	0,00
22	-	Aufwendungen für interne Leistungen	0,00	0	0,00	0	0	0,00	0	0,00
24	=	Kalkulatorisches Ergebnis	0,00	0	0,00	0	0	0,00	0	0,00
25	=	Nettoressourcenbedarf-/überschuss	17.500,00-	17.500-	17.200,00-	300	0	0,00	300-	0,00

THH2 Dienstleistungen und Infrastruktur

28 Sonstige Kulturpflege

2810 Sonstige Kulturpflege

lfd. Nr.		Teilergebnisrechnung Ertrags- und Aufwandsarten	Ergebnis Vorjahr 2019 EUR	Fortgeschriebener Ansatz 2020 EUR	Ergebnis 2020 EUR	Vergleich Ergebnis-Ansatz EUR	Ergänzende Festlegungen im HH-Vollzug EUR	Ermächtigungsübertragung aus 2019 EUR	Verfügbare Mittel abzgl. Ergebnis EUR	Ermächtigungsübertragung nach 2021 EUR
			1	2	3	4	5	6	7	8
2	+	Zuweisungen und Zuwendungen, Umlagen	5.212,50	7.200	1.075,00	6.125-	0	0,00	6.125	0,00
6	+	Sonstige privatrechtliche Leistungsentgelte	0,00	3.500	0,00	3.500-	0	0,00	3.500	0,00
10	+	Sonstige ordentliche Erträge	823,20	1.500	0,00	1.500-	0	0,00	1.500	0,00
11	=	Anteilige ordentliche Erträge	6.035,70	12.200	1.075,00	11.125-	0	0,00	11.125	0,00
14	-	Aufwendungen für Sach- und Dienstleistungen	3.921,88-	2.700-	1.828,88-	871	0	0,00	871-	0,00
15	-	Abschreibungen	0,00	1.500-	0,00	1.500	0	0,00	1.500-	0,00
17	-	Transferaufwendungen	28.820,08-	27.000-	23.484,30-	3.516	0	0,00	3.516-	0,00
18	-	Sonstige ordentliche Aufwendungen	25.197,70-	32.000-	5.521,30-	26.479	0	0,00	26.479-	0,00
19	=	Anteilige ordentliche Aufwendungen	57.939,66-	63.200-	30.834,48-	32.366	0	0,00	32.366-	0,00
20	=	Anteiliges ordentliches Ergebnis	51.903,96-	51.000-	29.759,48-	21.241	0	0,00	21.241-	0,00
21	+	Erträge aus internen Leistungen	0,00	0	0,00	0	0	0,00	0	0,00
22	-	Aufwendungen für interne Leistungen	44.350,12-	50.000-	29.387,88-	20.612	0	0,00	20.612-	0,00
24	=	Kalkulatorisches Ergebnis	44.350,12-	50.000-	29.387,88-	20.612	0	0,00	20.612-	0,00
25	=	Nettoressourcenbedarf/-überschuss	96.254,08-	101.000-	59.147,36-	41.853	0	0,00	41.853-	0,00

28100000

Sonstige Kulturpflege

lfd. Nr.		Schlüsselprodukt über Kostenstellen Ertrags- und Aufwandsarten	Ergebnis Vorjahr 2019 EUR	Fortgeschriebener Ansatz 2020 EUR	Ergebnis 2020 EUR	Vergleich Ergebnis-Ansatz EUR	Ergänzende Festlegungen im HH-Vollzug EUR	Ermächtigungsübertragung aus 2019 EUR	Verfügbare Mittel abzgl. Ergebnis EUR	Ermächtigungsübertragung nach 2021 EUR
			1	2	3	4	5	6	7	8
2	+	Zuweisungen und Zuwendungen, Umlagen	4.212,50	5.200	1.075,00	4.125-	0	0,00	4.125	0,00
6	+	Sonstige privatrechtliche Leistungsentgelte	0,00	3.500	0,00	3.500-	0	0,00	3.500	0,00
11	=	Anteilige ordentliche Erträge	4.212,50	8.700	1.075,00	7.625-	0	0,00	7.625	0,00
14	-	Aufwendungen für Sach- und Dienstleistungen	2.864,08-	2.700-	1.828,88-	871	0	0,00	871-	0,00
15	-	Abschreibungen	0,00	1.500-	0,00	1.500	0	0,00	1.500-	0,00
17	-	Transferaufwendungen	28.820,08-	27.000-	23.484,30-	3.516	0	0,00	3.516-	0,00
18	-	Sonstige ordentliche Aufwendungen	17.726,75-	22.000-	4.565,65-	17.434	0	0,00	17.434-	0,00
19	=	Anteilige ordentliche Aufwendungen	49.410,91-	53.200-	29.878,83-	23.321	0	0,00	23.321-	0,00
20	=	Anteiliges veranschlagtes ordentliches Ergebnis	45.198,41-	44.500-	28.803,83-	15.696	0	0,00	15.696-	0,00
21	+	Erträge aus internen Leistungen	0,00	0	0,00	0	0	0,00	0	0,00
22	-	Aufwendungen für interne Leistungen	40.312,17-	45.400-	28.955,39-	16.445	0	0,00	16.445-	0,00
24	=	Veranschlagtes kalkulatorisches Ergebnis	40.312,17-	45.400-	28.955,39-	16.445	0	0,00	16.445-	0,00
25	=	Veranschlagter Nettoressourcenbedarf/-überschuss	85.510,58-	89.900-	57.759,22-	32.141	0	0,00	32.141-	0,00

28100010

Wendelinusritt

lfd. Nr.		Schlüsselprodukt über Kostenstellen Ertrags- und Aufwandsarten	Ergebnis Vorjahr 2019 EUR	Fortgeschriebener Ansatz 2020 EUR	Ergebnis 2020 EUR	Vergleich Ergebnis-Ansatz EUR	Ergänzende Festlegungen im HH-Vollzug EUR	Ermächtigungsübertragung aus 2019 EUR	Verfügbare Mittel abzgl. Ergebnis EUR	Ermächtigungsübertragung nach 2021 EUR
			1	2	3	4	5	6	7	8
2	+	Zuweisungen und Zuwendungen, Umlagen	1.000,00	2.000	0,00	2.000-	0	0,00	2.000	0,00
10	+	Sonstige ordentliche Erträge	823,20	1.500	0,00	1.500-	0	0,00	1.500	0,00
11	=	Anteilige ordentliche Erträge	1.823,20	3.500	0,00	3.500-	0	0,00	3.500	0,00
14	-	Aufwendungen für Sach- und Dienstleistungen	1.057,80-	0	0,00	0	0	0,00	0	0,00
18	-	Sonstige ordentliche Aufwendungen	7.470,95-	10.000-	955,65-	9.044	0	0,00	9.044-	0,00
19	=	Anteilige ordentliche Aufwendungen	8.528,75-	10.000-	955,65-	9.044	0	0,00	9.044-	0,00
20	=	Anteiliges veranschlagtes ordentliches Ergebnis	6.705,55-	6.500-	955,65-	5.544	0	0,00	5.544-	0,00
21	+	Erträge aus internen Leistungen	0,00	0	0,00	0	0	0,00	0	0,00
22	-	Aufwendungen für interne Leistungen	4.037,95-	4.600-	432,49-	4.168	0	0,00	4.168-	0,00
24	=	Veranschlagtes kalkulatorisches Ergebnis	4.037,95-	4.600-	432,49-	4.168	0	0,00	4.168-	0,00
25	=	Veranschlagter Nettoressourcenbedarf/-überschuss	10.743,50-	11.100-	1.388,14-	9.712	0	0,00	9.712-	0,00

THH2

Dienstleistungen und Infrastruktur

29

Förderung v. Kirchen u. sonst. Religg.

2910

Förderung v. Kirchen u. sonst. Religg.

lfd. Nr.		Teilergebnisrechnung Ertrags- und Aufwandsarten	Ergebnis Vorjahr 2019 EUR	Fortgeschriebener Ansatz 2020 EUR	Ergebnis 2020 EUR	Vergleich Ergebnis-Ansatz EUR	Ergänzende Festlegungen im HH-Vollzug EUR	Ermächtigungsübertragung aus 2019 EUR	Verfügbare Mittel abzgl. Ergebnis EUR	Ermächtigungsübertragung nach 2021 EUR
			1	2	3	4	5	6	7	8
3	+	Aufgelöste Investitionszuwendungen und -beiträge	0,00	200	0,00	200-	0	0,00	200	0,00
6	+	Sonstige privatrechtliche Leistungsentgelte	1.678,80	1.700	1.678,80	21-	0	0,00	21	0,00
7	+	Kostenerstattungen und Kostenumlagen	0,00	1.700	0,00	1.700-	0	0,00	1.700	0,00
11	=	Anteilige ordentliche Erträge	1.678,80	3.600	1.678,80	1.921-	0	0,00	1.921	0,00
14	-	Aufwendungen für Sach- und Dienstleistungen	1.616,03-	500-	1.625,95-	1.126-	0	0,00	1.126	0,00
17	-	Transferaufwendungen	1.686,83-	5.000-	2.273,56-	2.726	0	0,00	2.726-	0,00
19	=	Anteilige ordentliche Aufwendungen	3.302,86-	5.500-	3.899,51-	1.600	0	0,00	1.600-	0,00
20	=	Anteiliges ordentliches Ergebnis	1.624,06-	1.900-	2.220,71-	321-	0	0,00	321	0,00
21	+	Erträge aus internen Leistungen	0,00	0	0,00	0	0	0,00	0	0,00
22	-	Aufwendungen für interne Leistungen	9.368,91-	10.300-	7.865,96-	2.434	0	0,00	2.434-	0,00
24	=	Kalkulatorisches Ergebnis	9.368,91-	10.300-	7.865,96-	2.434	0	0,00	2.434-	0,00
25	=	Nettoressourcenbedarf/-überschuss	10.992,97-	12.200-	10.086,67-	2.113	0	0,00	2.113-	0,00

THH2 Dienstleistungen und Infrastruktur

31 Soziale Hilfen

3140 Soziale Einrichtungen

lfd. Nr.		Teilergebnisrechnung Ertrags- und Aufwandsarten	Ergebnis Vorjahr 2019 EUR	Fortgeschriebener Ansatz 2020 EUR	Ergebnis 2020 EUR	Vergleich Ergebnis-Ansatz EUR	Ergänzende Festlegungen im HH-Vollzug EUR	Ermächtigungsübertragung aus 2019 EUR	Verfügbare Mittel abzgl. Ergebnis EUR	Ermächtigungsübertragung nach 2021 EUR
			1	2	3	4	5	6	7	8
2	+	Zuweisungen und Zuwendungen, Umlagen	3.000,00	0	3.738,10	3.738	0	0,00	3.738-	0,00
5	+	Entgelte für öffentliche Leistungen oder Einrichtungen	369.384,82	350.000	326.213,74	23.786-	0	0,00	23.786	0,00
6	+	Sonstige privatrechtliche Leistungsentgelte	1.022,68	400	0,00	400-	0	0,00	400	0,00
7	+	Kostenerstattungen und Kostenumlagen	0,00	3.000	0,00	3.000-	0	0,00	3.000	0,00
10	+	Sonstige ordentliche Erträge	20,00	0	0,00	0	0	0,00	0	0,00
11	=	Anteilige ordentliche Erträge	373.427,50	353.400	329.951,84	23.448-	0	0,00	23.448	0,00
12	-	Personalaufwendungen	57.452,05-	36.700-	35.351,71-	1.348	0	0,00	1.348-	0,00
14	-	Aufwendungen für Sach- und Dienstleistungen	102.743,45-	107.400-	85.614,14-	21.786	0	0,00	21.786-	0,00
15	-	Abschreibungen	2.950,58-	2.600-	3.973,17-	1.373-	0	0,00	1.373	0,00
17	-	Transferaufwendungen	6.408,35-	6.100-	4.908,39-	1.192	0	0,00	1.192-	0,00
18	-	Sonstige ordentliche Aufwendungen	18.598,69-	34.000-	17.565,40-	16.435	0	0,00	16.435-	0,00
19	=	Anteilige ordentliche Aufwendungen	188.153,12-	186.800-	147.412,81-	39.387	0	0,00	39.387-	0,00
20	=	Anteiliges ordentliches Ergebnis	185.274,38	166.600	182.539,03	15.939	0	0,00	15.939-	0,00
21	+	Erträge aus internen Leistungen	0,00	0	0,00	0	0	0,00	0	0,00

Ifd. Nr.		Teilergebnisrechnung Ertrags- und Aufwandsarten	Ergebnis Vorjahr 2019	Fortgeschriebener Ansatz 2020	Ergebnis 2020	Vergleich Ergebnis-Ansatz	Ergänzende Festlegungen im HH-Vollzug	Ermächtigungsübertragung aus 2019	Verfügbare Mittel abzgl. Ergebnis	Ermächtigungsübertragung nach 2021
			EUR	EUR	EUR	EUR	EUR	EUR	EUR	EUR
			1	2	3	4	5	6	7	8
22	-	Aufwendungen für interne Leistungen	280.011,03-	301.500-	233.229,99-	68.270	0	0,00	68.270-	0,00
23	-	kalkulatorische Kosten	1.017,62-	0	1.203,15-	1.203-	0	0,00	1.203	0,00
24	=	Kalkulatorisches Ergebnis	281.028,65-	301.500-	234.433,14-	67.067	0	0,00	67.067-	0,00
25	=	Nettoressourcenbedarf/-überschuss	95.754,27-	134.900-	51.894,11-	83.006	0	0,00	83.006-	0,00

31400100

Soziale Einrichtungen f. ältere Menschen

lfd. Nr.		Schlüsselprodukt über Kostenstellen Ertrags- und Aufwandsarten	Ergebnis Vorjahr 2019 EUR	Fortgeschriebener Ansatz 2020 EUR	Ergebnis 2020 EUR	Vergleich Ergebnis-Ansatz EUR	Ergänzende Festlegungen im HH-Vollzug EUR	Ermächtigungsübertragung aus 2019 EUR	Verfügbare Mittel abzgl. Ergebnis EUR	Ermächtigungsübertragung nach 2021 EUR
			1	2	3	4	5	6	7	8
2	+	Zuweisungen und Zuwendungen, Umlagen	3.000,00	0	3.000,00	3.000	0	0,00	3.000-	0,00
11	=	Anteilige ordentliche Erträge	3.000,00	0	3.000,00	3.000	0	0,00	3.000-	0,00
17	-	Transferaufwendungen	5.764,85-	5.000-	2.788,39-	2.212	0	0,00	2.212-	0,00
18	-	Sonstige ordentliche Aufwendungen	9.984,59-	13.000-	8.463,14-	4.537	0	0,00	4.537-	0,00
19	=	Anteilige ordentliche Aufwendungen	15.749,44-	18.000-	11.251,53-	6.748	0	0,00	6.748-	0,00
20	=	Anteiliges veranschlagtes ordentliches Ergebnis	12.749,44-	18.000-	8.251,53-	9.748	0	0,00	9.748-	0,00
21	+	Erträge aus internen Leistungen	0,00	0	0,00	0	0	0,00	0	0,00
22	-	Aufwendungen für interne Leistungen	435,12-	1.200-	816,00-	384	0	0,00	384-	0,00
24	=	Veranschlagtes kalkulatorisches Ergebnis	435,12-	1.200-	816,00-	384	0	0,00	384-	0,00
25	=	Veranschlagter Nettoressourcenbedarf-/überschuss	13.184,56-	19.200-	9.067,53-	10.132	0	0,00	10.132-	0,00

31400500

Soziale Einrichtungen f. Wohnungslose

lfd. Nr.		Schlüsselprodukt über Kostenstellen Ertrags- und Aufwandsarten	Ergebnis Vorjahr 2019 EUR	Fortgeschriebener Ansatz 2020 EUR	Ergebnis 2020 EUR	Vergleich Ergebnis-Ansatz EUR	Ergänzende Festlegungen im HH-Vollzug EUR	Ermächtigungsübertragung aus 2019 EUR	Verfügbare Mittel abzgl. Ergebnis EUR	Ermächtigungsübertragung nach 2021 EUR
			1	2	3	4	5	6	7	8
2	+	Zuweisungen und Zuwendungen, Umlagen	0,00	0	738,10	738	0	0,00	738-	0,00
5	+	Entgelte für öffentliche Leistungen oder Einrichtungen	369.384,82	350.000	326.213,74	23.786-	0	0,00	23.786	0,00
11	=	Anteilige ordentliche Erträge	369.384,82	350.000	326.951,84	23.048-	0	0,00	23.048	0,00
12	-	Personalaufwendungen	57.452,05-	36.700-	35.351,71-	1.348	0	0,00	1.348-	0,00
14	-	Aufwendungen für Sach- und Dienstleistungen	91.748,12-	96.000-	84.634,03-	11.366	0	0,00	11.366-	0,00
15	-	Abschreibungen	2.489,74-	2.600-	3.459,24-	859-	0	0,00	859	0,00
18	-	Sonstige ordentliche Aufwendungen	4.789,54-	5.000-	227,77-	4.772	0	0,00	4.772-	0,00
19	=	Anteilige ordentliche Aufwendungen	156.479,45-	140.300-	123.672,75-	16.627	0	0,00	16.627-	0,00
20	=	Anteiliges veranschlagtes ordentliches Ergebnis	212.905,37	209.700	203.279,09	6.421-	0	0,00	6.421	0,00
21	+	Erträge aus internen Leistungen	0,00	0	0,00	0	0	0,00	0	0,00
22	-	Aufwendungen für interne Leistungen	263.476,66-	254.200-	220.387,38-	33.813	0	0,00	33.813-	0,00
23	-	kalkulatorische Kosten	823,77-	0	1.003,98-	1.004-	0	0,00	1.004	0,00
24	=	Veranschlagtes kalkulatorisches Ergebnis	264.300,43-	254.200-	221.391,36-	32.809	0	0,00	32.809-	0,00
25	=	Veranschlagter Nettoressourcenbedarf/-überschuss	51.395,06-	44.500-	18.112,27-	26.388	0	0,00	26.388-	0,00

31400910

Begegnungszentrum St. Vinzenz

lfd. Nr.		Schlüsselprodukt über Kostenstellen Ertrags- und Aufwandsarten	Ergebnis Vorjahr 2019 EUR	Fortgeschriebener Ansatz 2020 EUR	Ergebnis 2020 EUR	Vergleich Ergebnis-Ansatz EUR	Ergänzende Festlegungen im HH-Vollzug EUR	Ermächtigungsübertragung aus 2019 EUR	Verfügbare Mittel abzgl. Ergebnis EUR	Ermächtigungsübertragung nach 2021 EUR
			1	2	3	4	5	6	7	8
7	+	Kostenerstattungen und Kostenumlagen	0,00	3.000	0,00	3.000-	0	0,00	3.000	0,00
10	+	Sonstige ordentliche Erträge	20,00	0	0,00	0	0	0,00	0	0,00
11	=	Anteilige ordentliche Erträge	20,00	3.000	0,00	3.000-	0	0,00	3.000	0,00
14	-	Aufwendungen für Sach- und Dienstleistungen	7.285,15-	10.500-	663,96-	9.836	0	0,00	9.836-	0,00
18	-	Sonstige ordentliche Aufwendungen	3.643,42-	15.700-	8.349,56-	7.350	0	0,00	7.350-	0,00
19	=	Anteilige ordentliche Aufwendungen	10.928,57-	26.200-	9.013,52-	17.186	0	0,00	17.186-	0,00
20	=	Anteiliges veranschlagtes ordentliches Ergebnis	10.908,57-	23.200-	9.013,52-	14.186	0	0,00	14.186-	0,00
21	+	Erträge aus internen Leistungen	0,00	0	0,00	0	0	0,00	0	0,00
22	-	Aufwendungen für interne Leistungen	0,00	46.100-	1.788,60-	44.311	0	0,00	44.311-	0,00
24	=	Veranschlagtes kalkulatorisches Ergebnis	0,00	46.100-	1.788,60-	44.311	0	0,00	44.311-	0,00
25	=	Veranschlagter Nettoressourcenbedarf/-überschuss	10.908,57-	69.300-	10.802,12-	58.498	0	0,00	58.498-	0,00

THH2

Dienstleistungen und Infrastruktur

31

Soziale Hilfen

3180

Sonstige soziale Hilfen und Leistungen

lfd. Nr.		Teilergebnisrechnung Ertrags- und Aufwandsarten	Ergebnis Vorjahr 2019 EUR	Fortgeschriebener Ansatz 2020 EUR	Ergebnis 2020 EUR	Vergleich Ergebnis-Ansatz EUR	Ergänzende Festlegungen im HH-Vollzug EUR	Ermächtigungsübertragung aus 2019 EUR	Verfügbare Mittel abzgl. Ergebnis EUR	Ermächtigungsübertragung nach 2021 EUR
			1	2	3	4	5	6	7	8
2	+	Zuweisungen und Zuwendungen, Umlagen	130.991,35	20.000	32.110,45	12.110	0	0,00	12.110-	0,00
11	=	Anteilige ordentliche Erträge	130.991,35	20.000	32.110,45	12.110	0	0,00	12.110-	0,00
12	-	Personalaufwendungen	38.620,44-	38.700-	42.572,07-	3.872-	0	0,00	3.872	0,00
14	-	Aufwendungen für Sach- und Dienstleistungen	7,92-	700-	279,04-	421	0	0,00	421-	0,00
18	-	Sonstige ordentliche Aufwendungen	3.914,39-	7.800-	2.206,59-	5.593	0	0,00	5.593-	0,00
19	=	Anteilige ordentliche Aufwendungen	42.542,75-	47.200-	45.057,70-	2.142	0	0,00	2.142-	0,00
20	=	Anteiliges ordentliches Ergebnis	88.448,60	27.200-	12.947,25-	14.253	0	0,00	14.253-	0,00
21	+	Erträge aus internen Leistungen	0,00	0	0,00	0	0	0,00	0	0,00
22	-	Aufwendungen für interne Leistungen	1.270,46-	0	1.521,38-	1.521-	0	0,00	1.521	0,00
24	=	Kalkulatorisches Ergebnis	1.270,46-	0	1.521,38-	1.521-	0	0,00	1.521	0,00
25	=	Nettoressourcenbedarf/-überschuss	87.178,14	27.200-	14.468,63-	12.731	0	0,00	12.731-	0,00

THH2

Dienstleistungen und Infrastruktur

36

Kinder-, Jugend- und Familienhilfe

3620

Allgemeine Förderung junger Menschen

lfd. Nr.		Teilergebnisrechnung	Ergebnis Vorjahr 2019	Fortgeschriebener Ansatz 2020	Ergebnis 2020	Vergleich Ergebnis-Ansatz	Ergänzende Festlegungen im HH-Vollzug	Ermächtigungsübertragung aus 2019	Verfügbare Mittel abzgl. Ergebnis	Ermächtigungsübertragung nach 2021
		Ertrags- und Aufwandsarten	EUR	EUR	EUR	EUR	EUR	EUR	EUR	EUR
			1	2	3	4	5	6	7	8
5	+	Entgelte für öffentliche Leistungen oder Einrichtungen	8.028,00	8.000	4.455,00	3.545-	0	0,00	3.545	0,00
6	+	Sonstige privatrechtliche Leistungsentgelte	0,00	0	92,00	92	0	0,00	92-	0,00
10	+	Sonstige ordentliche Erträge	0,00	0	674,87	675	0	0,00	675-	0,00
11	=	Anteilige ordentliche Erträge	8.028,00	8.000	5.221,87	2.778-	0	0,00	2.778	0,00
12	-	Personalaufwendungen	59.221,87-	63.800-	63.233,43-	567	0	0,00	567-	0,00
14	-	Aufwendungen für Sach- und Dienstleistungen	431,76-	500-	878,56-	379-	0	0,00	379	0,00
15	-	Abschreibungen	13,15-	500-	157,79-	342	0	0,00	342-	0,00
17	-	Transferaufwendungen	1.162,00-	2.700-	128,00-	2.572	0	0,00	2.572-	0,00
18	-	Sonstige ordentliche Aufwendungen	7.922,60-	11.800-	8.149,49-	3.651	0	0,00	3.651-	0,00
19	=	Anteilige ordentliche Aufwendungen	68.751,38-	79.300-	72.547,27-	6.753	0	0,00	6.753-	0,00
20	=	Anteiliges ordentliches Ergebnis	60.723,38-	71.300-	67.325,40-	3.975	0	0,00	3.975-	0,00
21	+	Erträge aus internen Leistungen	0,00	0	0,00	0	0	0,00	0	0,00
22	-	Aufwendungen für interne Leistungen	54.816,85-	47.400-	47.337,18-	63	0	0,00	63-	0,00
23	-	kalkulatorische Kosten	2,28-	0	24,39-	24-	0	0,00	24	0,00

Ifd. Nr.		Teilergebnisrechnung Ertrags- und Aufwandsarten	Ergebnis Vorjahr 2019 EUR	Fortgeschriebener Ansatz 2020 EUR	Ergebnis 2020 EUR	Vergleich Ergebnis-Ansatz EUR	Ergänzende Festlegungen im HH-Vollzug EUR	Ermächtigungsübertragung aus 2019 EUR	Verfügbare Mittel abzgl. Ergebnis EUR	Ermächtigungsübertragung nach 2021 EUR
			1	2	3	4	5	6	7	8
24	=	Kalkulatorisches Ergebnis	54.819,13-	47.400-	47.361,57-	38	0	0,00	38-	0,00
25	=	Nettoressourcenbedarf/-überschuss	115.542,51-	118.700-	114.686,97-	4.013	0	0,00	4.013-	0,00

36200410

Jugendtreff

lfd. Nr.		Schlüsselprodukt über Kostenstellen Ertrags- und Aufwandsarten	Ergebnis Vorjahr 2019 EUR	Fortgeschriebener Ansatz 2020 EUR	Ergebnis 2020 EUR	Vergleich Ergebnis-Ansatz EUR	Ergänzende Festlegungen im HH-Vollzug EUR	Ermächtigungsübertragung aus 2019 EUR	Verfügbare Mittel abzgl. Ergebnis EUR	Ermächtigungsübertragung nach 2021 EUR
			1	2	3	4	5	6	7	8
11	=	Anteilige ordentliche Erträge	0,00	0	0,00	0	0	0,00	0	0,00
19	=	Anteilige ordentliche Aufwendungen	0,00	0	0,00	0	0	0,00	0	0,00
20	=	Anteiliges veranschlagtes ordentliches Ergebnis	0,00	0	0,00	0	0	0,00	0	0,00
21	+	Erträge aus internen Leistungen	0,00	0	0,00	0	0	0,00	0	0,00
22	-	Aufwendungen für interne Leistungen	7.485,62-	0	9.164,86-	9.165-	0	0,00	9.165	0,00
24	=	Veranschlagtes kalkulatorisches Ergebnis	7.485,62-	0	9.164,86-	9.165-	0	0,00	9.165	0,00
25	=	Veranschlagter Nettoressourcenbedarf/-überschuss	7.485,62-	0	9.164,86-	9.165-	0	0,00	9.165	0,00

36200420

Kinder- und Jugendarbeit

lfd. Nr.		Schlüsselprodukt über Kostenstellen	Ergebnis Vorjahr 2019	Fortgeschriebener Ansatz 2020	Ergebnis 2020	Vergleich Ergebnis-Ansatz	Ergänzende Festlegungen im HH-Vollzug	Ermächtigungsübertragung aus 2019	Verfügbare Mittel abzgl. Ergebnis	Ermächtigungsübertragung nach 2021
		Ertrags- und Aufwandsarten	EUR	EUR	EUR	EUR	EUR	EUR	EUR	EUR
			1	2	3	4	5	6	7	8
10	+	Sonstige ordentliche Erträge	0,00	0	674,87	675	0	0,00	675-	0,00
11	=	Anteilige ordentliche Erträge	0,00	0	674,87	675	0	0,00	675-	0,00
12	-	Personalaufwendungen	51.485,18-	56.300-	55.767,16-	533	0	0,00	533-	0,00
14	-	Aufwendungen für Sach- und Dienstleistungen	303,96-	500-	361,92-	138	0	0,00	138-	0,00
15	-	Abschreibungen	13,15-	0	157,79-	158-	0	0,00	158	0,00
17	-	Transferaufwendungen	372,00-	200-	48,00-	152	0	0,00	152-	0,00
18	-	Sonstige ordentliche Aufwendungen	643,87-	5.900-	3.700,17-	2.200	0	0,00	2.200-	0,00
19	=	Anteilige ordentliche Aufwendungen	52.818,16-	62.900-	60.035,04-	2.865	0	0,00	2.865-	0,00
20	=	Anteiliges veranschlagtes ordentliches Ergebnis	52.818,16-	62.900-	59.360,17-	3.540	0	0,00	3.540-	0,00
21	+	Erträge aus internen Leistungen	0,00	0	0,00	0	0	0,00	0	0,00
22	-	Aufwendungen für interne Leistungen	2.346,48-	13.700-	1.954,37-	11.746	0	0,00	11.746-	0,00
23	-	kalkulatorische Kosten	2,28-	0	24,39-	24-	0	0,00	24	0,00
24	=	Veranschlagtes kalkulatorisches Ergebnis	2.348,76-	13.700-	1.978,76-	11.721	0	0,00	11.721-	0,00
25	=	Veranschlagter Nettoressourcenbedarf/-überschuss	55.166,92-	76.600-	61.338,93-	15.261	0	0,00	15.261-	0,00

36200430

Ferienbetreuung

lfd. Nr.		Schlüsselprodukt über Kostenstellen Ertrags- und Aufwandsarten	Ergebnis Vorjahr 2019 EUR	Fortgeschriebener Ansatz 2020 EUR	Ergebnis 2020 EUR	Vergleich Ergebnis-Ansatz EUR	Ergänzende Festlegungen im HH-Vollzug EUR	Ermächtigungsübertragung aus 2019 EUR	Verfügbare Mittel abzgl. Ergebnis EUR	Ermächtigungsübertragung nach 2021 EUR
			1	2	3	4	5	6	7	8
5	+	Entgelte für öffentliche Leistungen oder Einrichtungen	8.028,00	8.000	4.455,00	3.545-	0	0,00	3.545	0,00
11	=	Anteilige ordentliche Erträge	8.028,00	8.000	4.455,00	3.545-	0	0,00	3.545	0,00
12	-	Personalaufwendungen	7.736,69-	7.500-	7.466,27-	34	0	0,00	34-	0,00
15	-	Abschreibungen	0,00	500-	0,00	500	0	0,00	500-	0,00
18	-	Sonstige ordentliche Aufwendungen	3.452,49-	2.900-	3.822,97-	923-	0	0,00	923	0,00
19	=	Anteilige ordentliche Aufwendungen	11.189,18-	10.900-	11.289,24-	389-	0	0,00	389	0,00
20	=	Anteiliges veranschlagtes ordentliches Ergebnis	3.161,18-	2.900-	6.834,24-	3.934-	0	0,00	3.934	0,00
21	+	Erträge aus internen Leistungen	0,00	0	0,00	0	0	0,00	0	0,00
22	-	Aufwendungen für interne Leistungen	34.463,46-	33.700-	33.859,16-	159-	0	0,00	159	0,00
24	=	Veranschlagtes kalkulatorisches Ergebnis	34.463,46-	33.700-	33.859,16-	159-	0	0,00	159	0,00
25	=	Veranschlagter Nettoressourcenbedarf/-überschuss	37.624,64-	36.600-	40.693,40-	4.093-	0	0,00	4.093	0,00

36200440

Einrichtungen der Jugendarbeit

lfd. Nr.		Schlüsselprodukt über Kostenstellen Ertrags- und Aufwandsarten	Ergebnis Vorjahr 2019 EUR	Fortgeschriebener Ansatz 2020 EUR	Ergebnis 2020 EUR	Vergleich Ergebnis-Ansatz EUR	Ergänzende Festlegungen im HH-Vollzug EUR	Ermächtigungsübertragung aus 2019 EUR	Verfügbare Mittel abzgl. Ergebnis EUR	Ermächtigungsübertragung nach 2021 EUR
			1	2	3	4	5	6	7	8
6	+	Sonstige privatrechtliche Leistungsentgelte	0,00	0	92,00	92	0	0,00	92-	0,00
11	=	Anteilige ordentliche Erträge	0,00	0	92,00	92	0	0,00	92-	0,00
14	-	Aufwendungen für Sach- und Dienstleistungen	127,80-	0	516,64-	517-	0	0,00	517	0,00
17	-	Transferaufwendungen	790,00-	2.500-	80,00-	2.420	0	0,00	2.420-	0,00
18	-	Sonstige ordentliche Aufwendungen	3.826,24-	3.000-	626,35-	2.374	0	0,00	2.374-	0,00
19	=	Anteilige ordentliche Aufwendungen	4.744,04-	5.500-	1.222,99-	4.277	0	0,00	4.277-	0,00
20	=	Anteiliges veranschlagtes ordentliches Ergebnis	4.744,04-	5.500-	1.130,99-	4.369	0	0,00	4.369-	0,00
21	+	Erträge aus internen Leistungen	0,00	0	0,00	0	0	0,00	0	0,00
22	-	Aufwendungen für interne Leistungen	10.521,29-	0	2.358,79-	2.359-	0	0,00	2.359	0,00
24	=	Veranschlagtes kalkulatorisches Ergebnis	10.521,29-	0	2.358,79-	2.359-	0	0,00	2.359	0,00
25	=	Veranschlagter Nettoressourcenbedarf/-überschuss	15.265,33-	5.500-	3.489,78-	2.010	0	0,00	2.010-	0,00

THH2 **Dienstleistungen und Infrastruktur**
36 **Kinder-, Jugend- und Familienhilfe**
3650 **Förderung v. Kindern Tageseinr./-pflege**

lfd. Nr.		Teilergebnisrechnung	Ergebnis Vorjahr 2019	Fortgeschriebener Ansatz 2020	Ergebnis 2020	Vergleich Ergebnis-Ansatz	Ergänzende Festlegungen im HH-Vollzug	Ermächtigungsübertragung aus 2019	Verfügbare Mittel abzgl. Ergebnis	Ermächtigungsübertragung nach 2021
		Ertrags- und Aufwandsarten	EUR	EUR	EUR	EUR	EUR	EUR	EUR	EUR
			1	2	3	4	5	6	7	8
2	+	Zuweisungen und Zuwendungen, Umlagen	1.220.347,62	1.483.600	1.666.307,99	182.708	0	0,00	182.708-	0,00
3	+	Aufgelöste Investitionszuwendungen und -beiträge	701,15	26.700	701,16	25.999-	0	0,00	25.999	0,00
5	+	Entgelte für öffentliche Leistungen oder Einrichtungen	408.569,06	318.000	317.289,00	711-	0	0,00	711	0,00
6	+	Sonstige privatrechtliche Leistungsentgelte	99.224,54	46.600	57.811,88	11.212	0	0,00	11.212-	0,00
7	+	Kostenerstattungen und Kostenumlagen	52.360,93	75.400	73.389,47	2.011-	0	0,00	2.011	0,00
10	+	Sonstige ordentliche Erträge	117,00	1.000	270,00	730-	0	0,00	730	0,00
11	=	Anteilige ordentliche Erträge	1.781.320,30	1.951.300	2.115.769,50	164.470	0	0,00	164.470-	0,00
12	-	Personalaufwendungen	2.457.136,89	2.813.400-	2.719.589,20	93.811	0	0,00	93.811-	0,00
14	-	Aufwendungen für Sach- und Dienstleistungen	121.616,67-	74.200-	79.295,51-	5.096-	0	0,00	5.096	0,00
15	-	Abschreibungen	18.469,53-	126.700-	22.705,75-	103.994	0	0,00	103.994-	0,00
17	-	Transferaufwendungen	1.001.555,29	1.067.800-	979.851,81-	87.948	0	0,00	87.948-	0,00
18	-	Sonstige ordentliche Aufwendungen	73.380,64-	107.300-	83.278,22-	24.022	0	0,00	24.022-	0,00
19	=	Anteilige ordentliche Aufwendungen	3.672.159,02	4.189.400-	3.884.720,49	304.680	0	0,00	304.680-	0,00

lfd. Nr.		Teilergebnisrechnung Ertrags- und Aufwandsarten	Ergebnis Vorjahr 2019	Fortgeschriebener Ansatz 2020	Ergebnis 2020	Vergleich Ergebnis-Ansatz	Ergänzende Festlegungen im HH-Vollzug	Ermächtigungsübertragung aus 2019	Verfügbare Mittel abzgl. Ergebnis	Ermächtigungsübertragung nach 2021
			EUR	EUR	EUR	EUR	EUR	EUR	EUR	EUR
			1	2	3	4	5	6	7	8
20	=	Anteiliges ordentliches Ergebnis	1.890.838,72 -	2.238.100-	1.768.950,99 -	469.149	0	0,00	469.149-	0,00
21	+	Erträge aus internen Leistungen	0,00	0	0,00	0	0	0,00	0	0,00
22	-	Aufwendungen für interne Leistungen	955.375,25-	782.700-	933.239,58-	150.540-	0	0,00	150.540	0,00
23	-	kalkulatorische Kosten	5.752,34-	0	6.167,90-	6.168-	0	0,00	6.168	0,00
24	=	Kalkulatorisches Ergebnis	961.127,59-	782.700-	939.407,48-	156.707-	0	0,00	156.707	0,00
25	=	Nettoressourcenbedarf/-überschuss	2.851.966,31 -	3.020.800-	2.708.358,47 -	312.442	0	0,00	312.442-	0,00

THH2 Dienstleistungen und Infrastruktur
36 Kinder-, Jugend- und Familienhilfe
3650 Förderung v. Kindern Tageseinr./-pflege
365001 Tageseinrichtungen für Kinder

lfd. Nr.		Teilergebnisrechnung Ertrags- und Aufwandsarten	Ergebnis Vorjahr 2019 EUR	Fortgeschriebener Ansatz 2020 EUR	Ergebnis 2020 EUR	Vergleich Ergebnis-Ansatz EUR	Ergänzende Festlegungen im HH-Vollzug EUR	Ermächtigungsübertragung aus 2019 EUR	Verfügbare Mittel abzgl. Ergebnis EUR	Ermächtigungsübertragung nach 2021 EUR
			1	2	3	4	5	6	7	8
2	+	Zuweisungen und Zuwendungen, Umlagen	1.220.347,62	1.483.600	1.666.307,99	182.708	0	0,00	182.708-	0,00
3	+	Aufgelöste Investitionszuwendungen und -beiträge	701,15	26.700	701,16	25.999-	0	0,00	25.999	0,00
5	+	Entgelte für öffentliche Leistungen oder Einrichtungen	408.569,06	318.000	317.289,00	711-	0	0,00	711	0,00
6	+	Sonstige privatrechtliche Leistungsentgelte	99.224,54	46.600	57.811,88	11.212	0	0,00	11.212-	0,00
7	+	Kostenerstattungen und Kostenumlagen	52.360,93	75.400	73.389,47	2.011-	0	0,00	2.011	0,00
10	+	Sonstige ordentliche Erträge	0,00	1.000	0,00	1.000-	0	0,00	1.000	0,00
11	=	Anteilige ordentliche Erträge	1.781.203,30	1.951.300	2.115.499,50	164.200	0	0,00	164.200-	0,00
12	-	Personalaufwendungen	2.457.136,89	2.813.400-	2.719.589,20	93.811	0	0,00	93.811-	0,00
14	-	Aufwendungen für Sach- und Dienstleistungen	120.730,71-	72.500-	78.668,00-	6.168-	0	0,00	6.168	0,00
15	-	Abschreibungen	11.800,22-	126.500-	16.036,41-	110.464	0	0,00	110.464-	0,00
17	-	Transferaufwendungen	999.915,79-	1.065.800-	979.412,31-	86.388	0	0,00	86.388-	0,00
18	-	Sonstige ordentliche Aufwendungen	72.087,32-	97.400-	83.278,22-	14.122	0	0,00	14.122-	0,00
19	=	Anteilige ordentliche Aufwendungen	3.661.670,93	4.175.600-	3.876.984,14	298.616	0	0,00	298.616-	0,00

Ifd. Nr.		Teilergebnisrechnung Ertrags- und Aufwandsarten	Ergebnis Vorjahr 2019	Fortgeschriebener Ansatz 2020	Ergebnis 2020	Vergleich Ergebnis-Ansatz	Ergänzende Festlegungen im HH-Vollzug	Ermächtigungsübertragung aus 2019	Verfügbare Mittel abzgl. Ergebnis	Ermächtigungsübertragung nach 2021
			EUR	EUR	EUR	EUR	EUR	EUR	EUR	EUR
			1	2	3	4	5	6	7	8
20	=	Anteiliges ordentliches Ergebnis	1.880.467,63 -	2.224.300- -	1.761.484,64 -	462.815	0	0,00	462.815-	0,00
21	+	Erträge aus internen Leistungen	0,00	0	0,00	0	0	0,00	0	0,00
22	-	Aufwendungen für interne Leistungen	940.435,43-	764.700-	923.610,15-	158.910-	0	0,00	158.910	0,00
23	-	kalkulatorische Kosten	3.480,34-	0	4.129,31-	4.129-	0	0,00	4.129	0,00
24	=	Kalkulatorisches Ergebnis	943.915,77-	764.700-	927.739,46-	163.039-	0	0,00	163.039	0,00
25	=	Nettoressourcenbedarf/-überschuss	2.824.383,40 -	2.989.000- -	2.689.224,10 -	299.776	0	0,00	299.776-	0,00

36501110

Kindergarten Winden

lfd. Nr.		Schlüsselprodukt über Kostenstellen Ertrags- und Aufwandsarten	Ergebnis Vorjahr 2019 EUR	Fortgeschriebener Ansatz 2020 EUR	Ergebnis 2020 EUR	Vergleich Ergebnis-Ansatz EUR	Ergänzende Festlegungen im HH-Vollzug EUR	Ermächtigungsübertragung aus 2019 EUR	Verfügbare Mittel abzgl. Ergebnis EUR	Ermächtigungsübertragung nach 2021 EUR
			1	2	3	4	5	6	7	8
2	+	Zuweisungen und Zuwendungen, Umlagen	96.398,52	114.400	140.696,41	26.296	0	0,00	26.296-	0,00
3	+	Aufgelöste Investitionszuwendungen und -beiträge	34,91	2.200	34,92	2.165-	0	0,00	2.165	0,00
5	+	Entgelte für öffentliche Leistungen oder Einrichtungen	44.586,00	35.000	34.951,00	49-	0	0,00	49	0,00
6	+	Sonstige privatrechtliche Leistungsentgelte	2.015,55	1.200	1.625,44	425	0	0,00	425-	0,00
7	+	Kostenerstattungen und Kostenumlagen	5.138,43	0	0,00	0	0	0,00	0	0,00
10	+	Sonstige ordentliche Erträge	0,00	1.000	0,00	1.000-	0	0,00	1.000	0,00
11	=	Anteilige ordentliche Erträge	148.173,41	153.800	177.307,77	23.508	0	0,00	23.508-	0,00
12	-	Personalaufwendungen	285.457,94-	307.700-	334.893,84-	27.194-	0	0,00	27.194	0,00
14	-	Aufwendungen für Sach- und Dienstleistungen	8.386,74-	9.400-	7.500,38-	1.900	0	0,00	1.900-	0,00
15	-	Abschreibungen	1.955,72-	16.500-	2.427,42-	14.073	0	0,00	14.073-	0,00
18	-	Sonstige ordentliche Aufwendungen	7.794,58-	25.200-	19.769,06-	5.431	0	0,00	5.431-	0,00
19	=	Anteilige ordentliche Aufwendungen	303.594,98-	358.800-	364.590,70-	5.791-	0	0,00	5.791	0,00
20	=	Anteiliges veranschlagtes ordentliches Ergebnis	155.421,57-	205.000-	187.282,93-	17.717	0	0,00	17.717-	0,00
21	+	Erträge aus internen Leistungen	0,00	0	0,00	0	0	0,00	0	0,00

Ifd. Nr.	Schlüsselprodukt über Kostenstellen	Ergebnis Vorjahr 2019 EUR	Fortgeschriebener Ansatz 2020 EUR	Ergebnis 2020 EUR	Vergleich Ergebnis-Ansatz EUR	Ergänzende Festlegungen im HH-Vollzug EUR	Ermächtigungsübertragung aus 2019 EUR	Verfügbare Mittel abzgl. Ergebnis EUR	Ermächtigungsübertragung nach 2021 EUR
22	- Aufwendungen für interne Leistungen	79.579,67-	85.800-	73.964,45-	11.836	0	0,00	11.836-	0,00
23	- kalkulatorische Kosten	425,45-	0	529,20-	529-	0	0,00	529	0,00
24	= Veranschlagtes kalkulatorisches Ergebnis	80.005,12-	85.800-	74.493,65-	11.306	0	0,00	11.306-	0,00
25	= Veranschlagter Nettoressourcenbedarf/-überschuss	235.426,69-	290.800-	261.776,58-	29.023	0	0,00	29.023-	0,00

36501120

Kindergarten Kartung

lfd. Nr.		Schlüsselprodukt über Kostenstellen Ertrags- und Aufwandsarten	Ergebnis Vorjahr 2019 EUR	Fortgeschriebener Ansatz 2020 EUR	Ergebnis 2020 EUR	Vergleich Ergebnis-Ansatz EUR	Ergänzende Festlegungen im HH-Vollzug EUR	Ermächtigungsübertragung aus 2019 EUR	Verfügbare Mittel abzgl. Ergebnis EUR	Ermächtigungsübertragung nach 2021 EUR
			1	2	3	4	5	6	7	8
2	+	Zuweisungen und Zuwendungen, Umlagen	355.639,17	420.000	474.996,69	54.997	0	0,00	54.997-	0,00
3	+	Aufgelöste Investitionszuwendungen und -beiträge	44,43	12.000	44,43	11.956-	0	0,00	11.956	0,00
5	+	Entgelte für öffentliche Leistungen oder Einrichtungen	169.733,00	136.000	137.203,00	1.203	0	0,00	1.203-	0,00
6	+	Sonstige privatrechtliche Leistungsentgelte	42.855,36	9.600	10.244,36	644	0	0,00	644-	0,00
7	+	Kostenerstattungen und Kostenumlagen	44.609,83	55.900	52.790,77	3.109-	0	0,00	3.109	0,00
11	=	Anteilige ordentliche Erträge	612.881,79	633.500	675.279,25	41.779	0	0,00	41.779-	0,00
12	-	Personalaufwendungen	1.005.265,57	1.197.900-	1.102.412,48	95.488	0	0,00	95.488-	0,00
14	-	Aufwendungen für Sach- und Dienstleistungen	56.298,26-	31.300-	43.027,45-	11.727-	0	0,00	11.727	0,00
15	-	Abschreibungen	1.616,98-	41.800-	4.824,70-	36.975	0	0,00	36.975-	0,00
18	-	Sonstige ordentliche Aufwendungen	31.711,20-	32.200-	24.734,05-	7.466	0	0,00	7.466-	0,00
19	=	Anteilige ordentliche Aufwendungen	1.094.892,01	1.303.200-	1.174.998,68	128.201	0	0,00	128.201-	0,00
20	=	Anteiliges veranschlagtes ordentliches Ergebnis	482.010,22-	669.700-	499.719,43-	169.981	0	0,00	169.981-	0,00
21	+	Erträge aus internen Leistungen	0,00	0	0,00	0	0	0,00	0	0,00
22	-	Aufwendungen für interne Leistungen	278.579,53-	242.200-	329.374,39-	87.174-	0	0,00	87.174	0,00

Ifd. Nr.		Schlüsselprodukt über Kostenstellen Ertrags- und Aufwandsarten	Ergebnis Vorjahr 2019	Fortgeschriebener Ansatz 2020	Ergebnis 2020	Vergleich Ergebnis-Ansatz	Ergänzende Festlegungen im HH-Vollzug	Ermächtigungsübertragung aus 2019	Verfügbare Mittel abzgl. Ergebnis	Ermächtigungsübertragung nach 2021
			EUR	EUR	EUR	EUR	EUR	EUR	EUR	EUR
			1	2	3	4	5	6	7	8
23	-	kalkulatorische Kosten	386,87-	0	1.604,48-	1.604-	0	0,00	1.604	0,00
24	=	Veranschlagtes kalkulatorisches Ergebnis	278.966,40-	242.200-	330.978,87-	88.779-	0	0,00	88.779	0,00
25	=	Veranschlagter Nettoressourcenbedarf/-überschuss	760.976,62-	911.900-	830.698,30-	81.202	0	0,00	81.202-	0,00

36501130

Kindergarten Leiberstung

lfd. Nr.		Schlüsselprodukt über Kostenstellen Ertrags- und Aufwandsarten	Ergebnis Vorjahr 2019 EUR	Fortgeschriebener Ansatz 2020 EUR	Ergebnis 2020 EUR	Vergleich Ergebnis-Ansatz EUR	Ergänzende Festlegungen im HH-Vollzug EUR	Ermächtigungsübertragung aus 2019 EUR	Verfügbare Mittel abzgl. Ergebnis EUR	Ermächtigungsübertragung nach 2021 EUR
			1	2	3	4	5	6	7	8
2	+	Zuweisungen und Zuwendungen, Umlagen	117.986,08	178.000	201.874,11	23.874	0	0,00	23.874-	0,00
3	+	Aufgelöste Investitionszuwendungen und -beiträge	294,32	3.000	294,32	2.706-	0	0,00	2.706	0,00
5	+	Entgelte für öffentliche Leistungen oder Einrichtungen	64.060,00	50.000	48.304,00	1.696-	0	0,00	1.696	0,00
6	+	Sonstige privatrechtliche Leistungsentgelte	11.465,73	2.500	2.118,00	382-	0	0,00	382	0,00
7	+	Kostenerstattungen und Kostenumlagen	0,00	16.300	17.429,29	1.129	0	0,00	1.129-	0,00
11	=	Anteilige ordentliche Erträge	193.806,13	249.800	270.019,72	20.220	0	0,00	20.220-	0,00
12	-	Personalaufwendungen	404.851,23-	459.100-	443.831,48-	15.269	0	0,00	15.269-	0,00
14	-	Aufwendungen für Sach- und Dienstleistungen	28.835,69-	13.000-	11.908,24-	1.092	0	0,00	1.092-	0,00
15	-	Abschreibungen	2.998,46-	15.800-	3.127,33-	12.673	0	0,00	12.673-	0,00
18	-	Sonstige ordentliche Aufwendungen	6.097,34-	6.600-	10.827,21-	4.227-	0	0,00	4.227	0,00
19	=	Anteilige ordentliche Aufwendungen	442.782,72-	494.500-	469.694,26-	24.806	0	0,00	24.806-	0,00
20	=	Anteiliges veranschlagtes ordentliches Ergebnis	248.976,59-	244.700-	199.674,54-	45.025	0	0,00	45.025-	0,00
21	+	Erträge aus internen Leistungen	0,00	0	0,00	0	0	0,00	0	0,00
22	-	Aufwendungen für interne Leistungen	140.506,94-	145.300-	143.411,37-	1.889	0	0,00	1.889-	0,00

Ifd. Nr.	Schlüsselprodukt über Kostenstellen	Ergebnis Vorjahr 2019 EUR	Fortgeschriebener Ansatz 2020 EUR	Ergebnis 2020 EUR	Vergleich Ergebnis-Ansatz EUR	Ergänzende Festlegungen im HH-Vollzug EUR	Ermächtigungsübertragung aus 2019 EUR	Verfügbare Mittel abzgl. Ergebnis EUR	Ermächtigungsübertragung nach 2021 EUR
23	- kalkulatorische Kosten	1.426,54-	0	789,23-	789-	0	0,00	789	0,00
24	= Veranschlagtes kalkulatorisches Ergebnis	141.933,48-	145.300-	144.200,60-	1.099	0	0,00	1.099-	0,00
25	= Veranschlagter Nettoressourcenbedarf/-überschuss	390.910,07-	390.000-	343.875,14-	46.125	0	0,00	46.125-	0,00

36501140

Kindergarten Vormberg

lfd. Nr.		Schlüsselprodukt über Kostenstellen Ertrags- und Aufwandsarten	Ergebnis Vorjahr 2019 EUR	Fortgeschriebener Ansatz 2020 EUR	Ergebnis 2020 EUR	Vergleich Ergebnis-Ansatz EUR	Ergänzende Festlegungen im HH-Vollzug EUR	Ermächtigungsübertragung aus 2019 EUR	Verfügbare Mittel abzgl. Ergebnis EUR	Ermächtigungsübertragung nach 2021 EUR
			1	2	3	4	5	6	7	8
2	+	Zuweisungen und Zuwendungen, Umlagen	248.948,96	210.000	238.332,79	28.333	0	0,00	28.333-	0,00
3	+	Aufgelöste Investitionszuwendungen und -beiträge	327,49	4.300	327,49	3.973-	0	0,00	3.973	0,00
5	+	Entgelte für öffentliche Leistungen oder Einrichtungen	107.546,06	80.000	79.607,00	393-	0	0,00	393	0,00
6	+	Sonstige privatrechtliche Leistungsentgelte	19.909,22	4.500	5.189,80	690	0	0,00	690-	0,00
11	=	Anteilige ordentliche Erträge	376.731,73	298.800	323.457,08	24.657	0	0,00	24.657-	0,00
12	-	Personalaufwendungen	587.769,72-	668.600-	625.401,76-	43.198	0	0,00	43.198-	0,00
14	-	Aufwendungen für Sach- und Dienstleistungen	23.913,96-	15.300-	12.057,19-	3.243	0	0,00	3.243-	0,00
15	-	Abschreibungen	2.386,25-	32.700-	2.492,82-	30.207	0	0,00	30.207-	0,00
18	-	Sonstige ordentliche Aufwendungen	19.767,28-	23.500-	18.887,88-	4.612	0	0,00	4.612-	0,00
19	=	Anteilige ordentliche Aufwendungen	633.837,21-	740.100-	658.839,65-	81.260	0	0,00	81.260-	0,00
20	=	Anteiliges veranschlagtes ordentliches Ergebnis	257.105,48-	441.300-	335.382,57-	105.917	0	0,00	105.917-	0,00
21	+	Erträge aus internen Leistungen	0,00	0	0,00	0	0	0,00	0	0,00
22	-	Aufwendungen für interne Leistungen	161.487,85-	129.100-	189.091,39-	59.991-	0	0,00	59.991	0,00
23	-	kalkulatorische Kosten	534,21-	0	509,04-	509-	0	0,00	509	0,00

Ifd. Nr.		Schlüsselprodukt über Kostenstellen Ertrags- und Aufwandsarten	Ergebnis Vorjahr 2019	Fortgeschriebener Ansatz 2020	Ergebnis 2020	Vergleich Ergebnis-Ansatz	Ergänzende Festlegungen im HH-Vollzug	Ermächtigungsübertragung aus 2019	Verfügbare Mittel abzgl. Ergebnis	Ermächtigungsübertragung nach 2021
			EUR	EUR	EUR	EUR	EUR	EUR	EUR	EUR
			1	2	3	4	5	6	7	8
24	=	Veranschlagtes kalkulatorisches Ergebnis	162.022,06-	129.100-	189.600,43-	60.500-	0	0,00	60.500	0,00
25	=	Veranschlagter Nettoressourcenbedarf/-überschuss	419.127,54-	570.400-	524.983,00-	45.417	0	0,00	45.417-	0,00

36501150

Kindergarten Müllhofen

lfd. Nr.		Schlüsselprodukt über Kostenstellen Ertrags- und Aufwandsarten	Ergebnis Vorjahr 2019 EUR	Fortgeschriebener Ansatz 2020 EUR	Ergebnis 2020 EUR	Vergleich Ergebnis-Ansatz EUR	Ergänzende Festlegungen im HH-Vollzug EUR	Ermächtigungsübertragung aus 2019 EUR	Verfügbare Mittel abzgl. Ergebnis EUR	Ermächtigungsübertragung nach 2021 EUR
			1	2	3	4	5	6	7	8
2	+	Zuweisungen und Zuwendungen, Umlagen	40.454,16	56.300	55.021,34	1.279-	0	0,00	1.279	0,00
3	+	Aufgelöste Investitionszuwendungen und -beiträge	0,00	1.500	0,00	1.500-	0	0,00	1.500	0,00
5	+	Entgelte für öffentliche Leistungen oder Einrichtungen	22.644,00	17.000	17.224,00	224	0	0,00	224-	0,00
6	+	Sonstige privatrechtliche Leistungsentgelte	216,00	500	402,00	98-	0	0,00	98	0,00
11	=	Anteilige ordentliche Erträge	63.314,16	75.300	72.647,34	2.653-	0	0,00	2.653	0,00
12	-	Personalaufwendungen	173.792,43-	180.100-	213.049,64-	32.950-	0	0,00	32.950	0,00
14	-	Aufwendungen für Sach- und Dienstleistungen	2.919,97-	3.500-	4.174,74-	675-	0	0,00	675	0,00
15	-	Abschreibungen	471,34-	7.300-	792,66-	6.507	0	0,00	6.507-	0,00
18	-	Sonstige ordentliche Aufwendungen	6.716,92-	9.900-	9.060,02-	840	0	0,00	840-	0,00
19	=	Anteilige ordentliche Aufwendungen	183.900,66-	200.800-	227.077,06-	26.277-	0	0,00	26.277	0,00
20	=	Anteiliges veranschlagtes ordentliches Ergebnis	120.586,50-	125.500-	154.429,72-	28.930-	0	0,00	28.930	0,00
21	+	Erträge aus internen Leistungen	0,00	0	0,00	0	0	0,00	0	0,00
22	-	Aufwendungen für interne Leistungen	168.260,70-	111.700-	53.849,53-	57.850	0	0,00	57.850-	0,00
23	-	kalkulatorische Kosten	84,65-	0	157,76-	158-	0	0,00	158	0,00

Ifd. Nr.		Schlüsselprodukt über Kostenstellen Ertrags- und Aufwandsarten	Ergebnis Vorjahr 2019	Fortgeschriebener Ansatz 2020	Ergebnis 2020	Vergleich Ergebnis-Ansatz	Ergänzende Festlegungen im HH-Vollzug	Ermächtigungsübertragung aus 2019	Verfügbare Mittel abzgl. Ergebnis	Ermächtigungsübertragung nach 2021
			EUR	EUR	EUR	EUR	EUR	EUR	EUR	EUR
			1	2	3	4	5	6	7	8
24	=	Veranschlagtes kalkulatorisches Ergebnis	168.345,35-	111.700-	54.007,29-	57.693	0	0,00	57.693-	0,00
25	=	Veranschlagter Nettoressourcenbedarf/-überschuss	288.931,85-	237.200-	208.437,01-	28.763	0	0,00	28.763-	0,00

36501160

Kinderhaus St. Vinzenz

lfd. Nr.		Schlüsselprodukt über Kostenstellen Ertrags- und Aufwandsarten	Ergebnis Vorjahr 2019 EUR	Fortgeschriebener Ansatz 2020 EUR	Ergebnis 2020 EUR	Vergleich Ergebnis-Ansatz EUR	Ergänzende Festlegungen im HH-Vollzug EUR	Ermächtigungsübertragung aus 2019 EUR	Verfügbare Mittel abzgl. Ergebnis EUR	Ermächtigungsübertragung nach 2021 EUR
			1	2	3	4	5	6	7	8
2	+	Zuweisungen und Zuwendungen, Umlagen	339.346,60	486.000	536.538,52	50.539	0	0,00	50.539-	0,00
3	+	Aufgelöste Investitionszuwendungen und -beiträge	0,00	3.700	0,00	3.700-	0	0,00	3.700	0,00
6	+	Sonstige privatrechtliche Leistungsentgelte	22.762,68	28.300	38.232,28	9.932	0	0,00	9.932-	0,00
7	+	Kostenerstattungen und Kostenumlagen	2.612,67	3.200	3.169,41	31-	0	0,00	31	0,00
11	=	Anteilige ordentliche Erträge	364.721,95	521.200	577.940,21	56.740	0	0,00	56.740-	0,00
14	-	Aufwendungen für Sach- und Dienstleistungen	376,09-	0	0,00	0	0	0,00	0	0,00
15	-	Abschreibungen	2.371,47-	12.400-	2.371,48-	10.029	0	0,00	10.029-	0,00
17	-	Transferaufwendungen	918.774,60-	960.800-	902.308,43-	58.492	0	0,00	58.492-	0,00
19	=	Anteilige ordentliche Aufwendungen	921.522,16-	973.200-	904.679,91-	68.520	0	0,00	68.520-	0,00
20	=	Anteiliges veranschlagtes ordentliches Ergebnis	556.800,21-	452.000-	326.739,70-	125.260	0	0,00	125.260-	0,00
21	+	Erträge aus internen Leistungen	0,00	0	0,00	0	0	0,00	0	0,00
22	-	Aufwendungen für interne Leistungen	112.020,74-	50.600-	120.916,23-	70.316-	0	0,00	70.316	0,00
23	-	kalkulatorische Kosten	622,62-	0	539,60-	540-	0	0,00	540	0,00
24	=	Veranschlagtes kalkulatorisches Ergebnis	112.643,36-	50.600-	121.455,83-	70.856-	0	0,00	70.856	0,00

Ifd. Nr.		Schlüsselprodukt über Kostenstellen Ertrags- und Aufwandsarten	Ergebnis Vorjahr 2019	Fortgeschriebener Ansatz 2020	Ergebnis 2020	Vergleich Ergebnis-Ansatz	Ergänzende Festlegungen im HH-Vollzug	Ermächtigungsübertragung aus 2019	Verfügbare Mittel abzgl. Ergebnis	Ermächtigungsübertragung nach 2021
			EUR	EUR	EUR	EUR	EUR	EUR	EUR	EUR
			1	2	3	4	5	6	7	8
25	=	Veranschlagter Nettoressourcenbedarf/-überschuss	669.443,57-	502.600-	448.195,53-	54.404	0	0,00	54.404-	0,00

36501180

Sonstige Kindergärten

lfd. Nr.		Schlüsselprodukt über Kostenstellen Ertrags- und Aufwandsarten	Ergebnis Vorjahr 2019 EUR	Fortgeschriebener Ansatz 2020 EUR	Ergebnis 2020 EUR	Vergleich Ergebnis-Ansatz EUR	Ergänzende Festlegungen im HH-Vollzug EUR	Ermächtigungsübertragung aus 2019 EUR	Verfügbare Mittel abzgl. Ergebnis EUR	Ermächtigungsübertragung nach 2021 EUR
			1	2	3	4	5	6	7	8
2	+	Zuweisungen und Zuwendungen, Umlagen	21.574,13	18.900	18.848,13	52-	0	0,00	52	0,00
11	=	Anteilige ordentliche Erträge	21.574,13	18.900	18.848,13	52-	0	0,00	52	0,00
17	-	Transferaufwendungen	81.141,19-	105.000-	77.103,88-	27.896	0	0,00	27.896-	0,00
19	=	Anteilige ordentliche Aufwendungen	81.141,19-	105.000-	77.103,88-	27.896	0	0,00	27.896-	0,00
20	=	Anteiliges veranschlagtes ordentliches Ergebnis	59.567,06-	86.100-	58.255,75-	27.844	0	0,00	27.844-	0,00
21	+	Erträge aus internen Leistungen	0,00	0	0,00	0	0	0,00	0	0,00
22	-	Aufwendungen für interne Leistungen	0,00	0	13.002,79-	13.003-	0	0,00	13.003	0,00
24	=	Veranschlagtes kalkulatorisches Ergebnis	0,00	0	13.002,79-	13.003-	0	0,00	13.003	0,00
25	=	Veranschlagter Nettoressourcenbedarf/-überschuss	59.567,06-	86.100-	71.258,54-	14.841	0	0,00	14.841-	0,00

THH2 Dienstleistungen und Infrastruktur
 36 Kinder-, Jugend- und Familienhilfe
 3650 Förderung v. Kindern Tageseinr./-pflege
 365005 Speisesaal St. Vinzenz

lfd. Nr.		Teilergebnrechnung Ertrags- und Aufwandsarten	Ergebnis Vorjahr 2019 EUR	Fortgeschriebener Ansatz 2020 EUR	Ergebnis 2020 EUR	Vergleich Ergebnis-Ansatz EUR	Ergänzende Festlegungen im HH-Vollzug EUR	Ermächtigungsübertragung aus 2019 EUR	Verfügbare Mittel abzgl. Ergebnis EUR	Ermächtigungsübertragung nach 2021 EUR
			1	2	3	4	5	6	7	8
10	+	Sonstige ordentliche Erträge	117,00	0	270,00	270	0	0,00	270-	0,00
11	=	Anteilige ordentliche Erträge	117,00	0	270,00	270	0	0,00	270-	0,00
14	-	Aufwendungen für Sach- und Dienstleistungen	885,96-	1.700-	627,51-	1.072	0	0,00	1.072-	0,00
15	-	Abschreibungen	6.669,31-	200-	6.669,34-	6.469-	0	0,00	6.469	0,00
17	-	Transferaufwendungen	1.639,50-	2.000-	439,50-	1.561	0	0,00	1.561-	0,00
18	-	Sonstige ordentliche Aufwendungen	1.293,32-	9.900-	0,00	9.900	0	0,00	9.900-	0,00
19	=	Anteilige ordentliche Aufwendungen	10.488,09-	13.800-	7.736,35-	6.064	0	0,00	6.064-	0,00
20	=	Anteiliges ordentliches Ergebnis	10.371,09-	13.800-	7.466,35-	6.334	0	0,00	6.334-	0,00
21	+	Erträge aus internen Leistungen	0,00	0	0,00	0	0	0,00	0	0,00
22	-	Aufwendungen für interne Leistungen	14.939,82-	18.000-	9.629,43-	8.371	0	0,00	8.371-	0,00
23	-	kalkulatorische Kosten	2.272,00-	0	2.038,59-	2.039-	0	0,00	2.039	0,00
24	=	Kalkulatorisches Ergebnis	17.211,82-	18.000-	11.668,02-	6.332	0	0,00	6.332-	0,00
25	=	Nettoressourcenbedarf/-überschuss	27.582,91-	31.800-	19.134,37-	12.666	0	0,00	12.666-	0,00

36500500

Speisesaal St. Vinzenz

lfd. Nr.		Schlüsselprodukt über Kostenstellen Ertrags- und Aufwandsarten	Ergebnis Vorjahr 2019 EUR	Fortgeschriebener Ansatz 2020 EUR	Ergebnis 2020 EUR	Vergleich Ergebnis-Ansatz EUR	Ergänzende Festlegungen im HH-Vollzug EUR	Ermächtigungsübertragung aus 2019 EUR	Verfügbare Mittel abzgl. Ergebnis EUR	Ermächtigungsübertragung nach 2021 EUR
			1	2	3	4	5	6	7	8
10	+	Sonstige ordentliche Erträge	117,00	0	270,00	270	0	0,00	270-	0,00
11	=	Anteilige ordentliche Erträge	117,00	0	270,00	270	0	0,00	270-	0,00
14	-	Aufwendungen für Sach- und Dienstleistungen	885,96-	1.700-	627,51-	1.072	0	0,00	1.072-	0,00
15	-	Abschreibungen	6.669,31-	200-	6.669,34-	6.469-	0	0,00	6.469	0,00
17	-	Transferaufwendungen	1.639,50-	2.000-	439,50-	1.561	0	0,00	1.561-	0,00
18	-	Sonstige ordentliche Aufwendungen	1.293,32-	9.900-	0,00	9.900	0	0,00	9.900-	0,00
19	=	Anteilige ordentliche Aufwendungen	10.488,09-	13.800-	7.736,35-	6.064	0	0,00	6.064-	0,00
20	=	Anteiliges veranschlagtes ordentliches Ergebnis	10.371,09-	13.800-	7.466,35-	6.334	0	0,00	6.334-	0,00
21	+	Erträge aus internen Leistungen	0,00	0	0,00	0	0	0,00	0	0,00
22	-	Aufwendungen für interne Leistungen	14.939,82-	18.000-	9.629,43-	8.371	0	0,00	8.371-	0,00
23	-	kalkulatorische Kosten	2.272,00-	0	2.038,59-	2.039-	0	0,00	2.039	0,00
24	=	Veranschlagtes kalkulatorisches Ergebnis	17.211,82-	18.000-	11.668,02-	6.332	0	0,00	6.332-	0,00
25	=	Veranschlagter Nettoressourcenbedarf/-überschuss	27.582,91-	31.800-	19.134,37-	12.666	0	0,00	12.666-	0,00

THH2 **Dienstleistungen und Infrastruktur**
41 **Gesundheitsdienste**
4140 **Maßnahmen der Gesundheitspflege**

lfd. Nr.		Teilergebnisrechnung Ertrags- und Aufwandsarten	Ergebnis Vorjahr 2019 EUR	Fortgeschriebener Ansatz 2020 EUR	Ergebnis 2020 EUR	Vergleich Ergebnis-Ansatz EUR	Ergänzende Festlegungen im HH-Vollzug EUR	Ermächtigungsübertragung aus 2019 EUR	Verfügbare Mittel abzgl. Ergebnis EUR	Ermächtigungsübertragung nach 2021 EUR
			1	2	3	4	5	6	7	8
3	+	Aufgelöste Investitionszuwendungen und -beiträge	3.005,46	3.300	1.876,20	1.424-	0	0,00	1.424	0,00
11	=	Anteilige ordentliche Erträge	3.005,46	3.300	1.876,20	1.424-	0	0,00	1.424	0,00
14	-	Aufwendungen für Sach- und Dienstleistungen	0,00	0	925,00-	925-	0	0,00	925	0,00
15	-	Abschreibungen	3.795,84-	2.000-	2.795,75-	796-	0	0,00	796	0,00
17	-	Transferaufwendungen	43.878,26-	40.700-	45.366,58-	4.667-	0	0,00	4.667	0,00
18	-	Sonstige ordentliche Aufwendungen	5.232,19-	7.200-	4.165,00-	3.035	0	0,00	3.035-	0,00
19	=	Anteilige ordentliche Aufwendungen	52.906,29-	49.900-	53.252,33-	3.352-	0	0,00	3.352	0,00
20	=	Anteiliges ordentliches Ergebnis	49.900,83-	46.600-	51.376,13-	4.776-	0	0,00	4.776	0,00
21	+	Erträge aus internen Leistungen	0,00	0	0,00	0	0	0,00	0	0,00
22	-	Aufwendungen für interne Leistungen	1.671,31-	1.900-	3.318,80-	1.419-	0	0,00	1.419	0,00
23	-	kalkulatorische Kosten	147,94-	0	146,22-	146-	0	0,00	146	0,00
24	=	Kalkulatorisches Ergebnis	1.819,25-	1.900-	3.465,02-	1.565-	0	0,00	1.565	0,00
25	=	Nettoressourcenbedarf/-überschuss	51.720,08-	48.500-	54.841,15-	6.341-	0	0,00	6.341	0,00

THH2 Dienstleistungen und Infrastruktur

42 Sportförderung

4210 Förderung des Sports

lfd. Nr.		Teilergebnisrechnung Ertrags- und Aufwandsarten	Ergebnis Vorjahr 2019 EUR	Fortgeschriebener Ansatz 2020 EUR	Ergebnis 2020 EUR	Vergleich Ergebnis-Ansatz EUR	Ergänzende Festlegungen im HH-Vollzug EUR	Ermächtigungsübertragung aus 2019 EUR	Verfügbare Mittel abzgl. Ergebnis EUR	Ermächtigungsübertragung nach 2021 EUR
			1	2	3	4	5	6	7	8
11	=	Anteilige ordentliche Erträge	0,00	0	0,00	0	0	0,00	0	0,00
15	-	Abschreibungen	693,04-	0	2.044,39-	2.044-	0	0,00	2.044	0,00
17	-	Transferaufwendungen	52.916,09-	68.000-	44.611,30-	23.389	0	0,00	23.389-	0,00
18	-	Sonstige ordentliche Aufwendungen	7.096,66-	11.000-	1.845,33-	9.155	0	0,00	9.155-	0,00
19	=	Anteilige ordentliche Aufwendungen	60.705,79-	79.000-	48.501,02-	30.499	0	0,00	30.499-	0,00
20	=	Anteiliges ordentliches Ergebnis	60.705,79-	79.000-	48.501,02-	30.499	0	0,00	30.499-	0,00
21	+	Erträge aus internen Leistungen	0,00	0	0,00	0	0	0,00	0	0,00
22	-	Aufwendungen für interne Leistungen	20.257,08-	24.500-	7.196,26-	17.304	0	0,00	17.304-	0,00
23	-	kalkulatorische Kosten	288,59-	0	1.094,59-	1.095-	0	0,00	1.095	0,00
24	=	Kalkulatorisches Ergebnis	20.545,67-	24.500-	8.290,85-	16.209	0	0,00	16.209-	0,00
25	=	Nettoressourcenbedarf/-überschuss	81.251,46-	103.500-	56.791,87-	46.708	0	0,00	46.708-	0,00

THH2 Dienstleistungen und Infrastruktur
 42 Sportförderung
 4241 Sportstätten

lfd. Nr.		Teilergebnisrechnung Ertrags- und Aufwandsarten	Ergebnis Vorjahr 2019 EUR	Fortgeschriebener Ansatz 2020 EUR	Ergebnis 2020 EUR	Vergleich Ergebnis-Ansatz EUR	Ergänzende Festlegungen im HH-Vollzug EUR	Ermächtigungsübertragung aus 2019 EUR	Verfügbare Mittel abzgl. Ergebnis EUR	Ermächtigungsübertragung nach 2021 EUR
			1	2	3	4	5	6	7	8
3	+	Aufgelöste Investitionszuwendungen und -beiträge	0,00	42.000	0,00	42.000-	0	0,00	42.000	0,00
5	+	Entgelte für öffentliche Leistungen oder Einrichtungen	30.191,80	21.000	13.048,89	7.951-	0	0,00	7.951	0,00
6	+	Sonstige privatrechtliche Leistungsentgelte	11.679,36	10.400	10.032,70	367-	0	0,00	367	0,00
7	+	Kostenerstattungen und Kostenumlagen	20,00	0	0,00	0	0	0,00	0	0,00
11	=	Anteilige ordentliche Erträge	41.891,16	73.400	23.081,59	50.318-	0	0,00	50.318	0,00
14	-	Aufwendungen für Sach- und Dienstleistungen	12.123,22-	8.900-	3.072,46-	5.828	0	0,00	5.828-	0,00
15	-	Abschreibungen	1.635,84-	162.900-	1.701,29-	161.199	0	0,00	161.199-	0,00
17	-	Transferaufwendungen	15.545,16-	15.600-	7.545,16-	8.055	0	0,00	8.055-	0,00
18	-	Sonstige ordentliche Aufwendungen	699,01-	3.100-	294,70-	2.805	0	0,00	2.805-	0,00
19	=	Anteilige ordentliche Aufwendungen	30.003,23-	190.500-	12.613,61-	177.886	0	0,00	177.886-	0,00
20	=	Anteiliges ordentliches Ergebnis	11.887,93	117.100-	10.467,98	127.568	0	0,00	127.568-	0,00
21	+	Erträge aus internen Leistungen	2.591,00	0	122.835,11	122.835	0	0,00	122.835-	0,00
22	-	Aufwendungen für interne Leistungen	783.175,73-	602.000-	764.455,93-	162.456-	0	0,00	162.456	0,00

Ifd. Nr.		Teilergebnisrechnung Ertrags- und Aufwandsarten	Ergebnis Vorjahr 2019	Fortgeschriebener Ansatz 2020	Ergebnis 2020	Vergleich Ergebnis-Ansatz	Ergänzende Festlegungen im HH-Vollzug	Ermächtigungsübertragung aus 2019	Verfügbare Mittel abzgl. Ergebnis	Ermächtigungsübertragung nach 2021
			EUR	EUR	EUR	EUR	EUR	EUR	EUR	EUR
			1	2	3	4	5	6	7	8
23	-	kalkulatorische Kosten	585,87-	0	550,28-	550-	0	0,00	550	0,00
24	=	Kalkulatorisches Ergebnis	781.170,60-	602.000-	642.171,10-	40.171-	0	0,00	40.171	0,00
25	=	Nettoressourcenbedarf/-überschuss	769.282,67-	719.100-	631.703,12-	87.397	0	0,00	87.397-	0,00

THH2

Dienstleistungen und Infrastruktur

51

Räumliche Planung und Entwicklung

5110

Stadtentw, -planung, Verk.pl.,Erneuerung

lfd. Nr.		Teilergebnisrechnung	Ergebnis Vorjahr 2019	Fortgeschriebener Ansatz 2020	Ergebnis 2020	Vergleich Ergebnis-Ansatz	Ergänzende Festlegungen im HH-Vollzug	Ermächtigungsübertragung aus 2019	Verfügbare Mittel abzgl. Ergebnis	Ermächtigungsübertragung nach 2021
		Ertrags- und Aufwandsarten	EUR	EUR	EUR	EUR	EUR	EUR	EUR	EUR
			1	2	3	4	5	6	7	8
3	+	Aufgelöste Investitionszuwendungen und -beiträge	0,00	107.000	0,00	107.000-	0	0,00	107.000	0,00
5	+	Entgelte für öffentliche Leistungen oder Einrichtungen	1.415,00	0	0,00	0	0	0,00	0	0,00
7	+	Kostenerstattungen und Kostenumlagen	29.153,64	35.200	53.697,96	18.498	0	0,00	18.498-	0,00
11	=	Anteilige ordentliche Erträge	30.568,64	142.200	53.697,96	88.502-	0	0,00	88.502	0,00
12	-	Personalaufwendungen	213.080,43-	283.000-	161.743,67-	121.256	0	0,00	121.256-	0,00
14	-	Aufwendungen für Sach- und Dienstleistungen	52.867,51-	335.200-	169.911,73-	165.288	0	0,00	165.288-	0,00
15	-	Abschreibungen	3.023,61-	90.000-	3.264,52-	86.735	0	0,00	86.735-	0,00
18	-	Sonstige ordentliche Aufwendungen	43.927,07-	74.700-	77.733,31-	3.033-	0	0,00	3.033	0,00
19	=	Anteilige ordentliche Aufwendungen	312.898,62-	782.900-	412.653,23-	370.247	0	0,00	370.247-	0,00
20	=	Anteiliges ordentliches Ergebnis	282.329,98-	640.700-	358.955,27-	281.745	0	0,00	281.745-	0,00
21	+	Erträge aus internen Leistungen	143.001,71	115.900	89.084,95	26.815-	0	0,00	26.815	0,00
22	-	Aufwendungen für interne Leistungen	10.735,51-	16.900-	14.756,12-	2.144	0	0,00	2.144-	0,00
23	-	kalkulatorische Kosten	910,38-	0	1.315,71-	1.316-	0	0,00	1.316	0,00
24	=	Kalkulatorisches Ergebnis	131.355,82	99.000	73.013,12	25.987-	0	0,00	25.987	0,00

Ifd. Nr.		Teilergebnisrechnung Ertrags- und Aufwandsarten	Ergebnis Vorjahr 2019 EUR	Fortgeschriebener Ansatz 2020 EUR	Ergebnis 2020 EUR	Vergleich Ergebnis-Ansatz EUR	Ergänzende Festlegungen im HH-Vollzug EUR	Ermächtigungsübertragung aus 2019 EUR	Verfügbare Mittel abzgl. Ergebnis EUR	Ermächtigungsübertragung nach 2021 EUR
			1	2	3	4	5	6	7	8
25	=	Nettoressourcenbedarf/-überschuss	150.974,16-	541.700-	285.942,15-	255.758	0	0,00	255.758-	0,00

THH2 **Dienstleistungen und Infrastruktur**
51 **Räumliche Planung und Entwicklung**
5111 **Flächen- u grdst.bez. Daten u Grundlagen**

lfd. Nr.		Teilergebnisrechnung Ertrags- und Aufwandsarten	Ergebnis Vorjahr 2019 EUR	Fortgeschriebener Ansatz 2020 EUR	Ergebnis 2020 EUR	Vergleich Ergebnis-Ansatz EUR	Ergänzende Festlegungen im HH-Vollzug EUR	Ermächtigungsübertragung aus 2019 EUR	Verfügbare Mittel abzgl. Ergebnis EUR	Ermächtigungsübertragung nach 2021 EUR
			1	2	3	4	5	6	7	8
11	=	Anteilige ordentliche Erträge	0,00	0	0,00	0	0	0,00	0	0,00
12	-	Personalaufwendungen	18.823,28-	19.200-	19.304,96-	105-	0	0,00	105	0,00
14	-	Aufwendungen für Sach- und Dienstleistungen	0,00	0	30,00-	30-	0	0,00	30	0,00
18	-	Sonstige ordentliche Aufwendungen	12.317,52-	0	3.047,90-	3.048-	0	0,00	3.048	0,00
19	=	Anteilige ordentliche Aufwendungen	31.140,80-	19.200-	22.382,86-	3.183-	0	0,00	3.183	0,00
20	=	Anteiliges ordentliches Ergebnis	31.140,80-	19.200-	22.382,86-	3.183-	0	0,00	3.183	0,00
21	+	Erträge aus internen Leistungen	0,00	0	0,00	0	0	0,00	0	0,00
22	-	Aufwendungen für interne Leistungen	0,00	0	0,00	0	0	0,00	0	0,00
24	=	Kalkulatorisches Ergebnis	0,00	0	0,00	0	0	0,00	0	0,00
25	=	Nettoressourcenbedarf/-überschuss	31.140,80-	19.200-	22.382,86-	3.183-	0	0,00	3.183	0,00

THH2 Dienstleistungen und Infrastruktur

52 Bauen und Wohnen

5210 Bauordnung

lfd. Nr.		Teilergebnisrechnung Ertrags- und Aufwandsarten	Ergebnis Vorjahr 2019 EUR	Fortgeschriebener Ansatz 2020 EUR	Ergebnis 2020 EUR	Vergleich Ergebnis-Ansatz EUR	Ergänzende Festlegungen im HH-Vollzug EUR	Ermächtigungsübertragung aus 2019 EUR	Verfügbare Mittel abzgl. Ergebnis EUR	Ermächtigungsübertragung nach 2021 EUR
			1	2	3	4	5	6	7	8
5	+	Entgelte für öffentliche Leistungen oder Einrichtungen	13.992,94	12.000	8.429,76	3.570-	0	0,00	3.570	0,00
7	+	Kostenerstattungen und Kostenumlagen	4.170,10	2.500	405,00	2.095-	0	0,00	2.095	0,00
10	+	Sonstige ordentliche Erträge	200,00	0	0,00	0	0	0,00	0	0,00
11	=	Anteilige ordentliche Erträge	18.363,04	14.500	8.834,76	5.665-	0	0,00	5.665	0,00
12	-	Personalaufwendungen	102.896,89-	65.200-	97.706,65-	32.507-	0	0,00	32.507	0,00
14	-	Aufwendungen für Sach- und Dienstleistungen	4.374,57-	8.800-	5.744,07-	3.056	0	0,00	3.056-	0,00
15	-	Abschreibungen	0,00	3.600-	0,00	3.600	0	0,00	3.600-	0,00
18	-	Sonstige ordentliche Aufwendungen	34.476,83-	21.500-	18.619,54-	2.880	0	0,00	2.880-	0,00
19	=	Anteilige ordentliche Aufwendungen	141.748,29-	99.100-	122.070,26-	22.970-	0	0,00	22.970	0,00
20	=	Anteiliges ordentliches Ergebnis	123.385,25-	84.600-	113.235,50-	28.636-	0	0,00	28.636	0,00
21	+	Erträge aus internen Leistungen	0,00	0	0,00	0	0	0,00	0	0,00
22	-	Aufwendungen für interne Leistungen	1.709,91-	6.900-	1.395,98-	5.504	0	0,00	5.504-	0,00
24	=	Kalkulatorisches Ergebnis	1.709,91-	6.900-	1.395,98-	5.504	0	0,00	5.504-	0,00
25	=	Nettoressourcenbedarf/-überschuss	125.095,16-	91.500-	114.631,48-	23.131-	0	0,00	23.131	0,00

THH2 Dienstleistungen und Infrastruktur
 52 Bauen und Wohnen
 5220 Wohnungsbauförderung u Wohnungsversorg.

lfd. Nr.		Teilergebnisrechnung	Ergebnis Vorjahr 2019	Fortgeschriebener Ansatz 2020	Ergebnis 2020	Vergleich Ergebnis-Ansatz	Ergänzende Festlegungen im HH-Vollzug	Ermächtigungsübertragung aus 2019	Verfügbare Mittel abzgl. Ergebnis	Ermächtigungsübertragung nach 2021
		Ertrags- und Aufwandsarten	EUR	EUR	EUR	EUR	EUR	EUR	EUR	EUR
			1	2	3	4	5	6	7	8
6	+	Sonstige privatrechtliche Leistungsentgelte	49.650,22	94.100	105.859,79	11.760	0	0,00	11.760-	0,00
11	=	Anteilige ordentliche Erträge	49.650,22	94.100	105.859,79	11.760	0	0,00	11.760-	0,00
14	-	Aufwendungen für Sach- und Dienstleistungen	0,00	1.800-	0,00	1.800	0	0,00	1.800-	0,00
15	-	Abschreibungen	878,18-	0	0,00	0	0	0,00	0	0,00
18	-	Sonstige ordentliche Aufwendungen	7.501,06-	0	20,65-	21-	0	0,00	21	0,00
19	=	Anteilige ordentliche Aufwendungen	8.379,24-	1.800-	20,65-	1.779	0	0,00	1.779-	0,00
20	=	Anteiliges ordentliches Ergebnis	41.270,98	92.300	105.839,14	13.539	0	0,00	13.539-	0,00
21	+	Erträge aus internen Leistungen	0,00	0	0,00	0	0	0,00	0	0,00
22	-	Aufwendungen für interne Leistungen	119.553,75-	79.400-	234.528,51-	155.129-	0	0,00	155.129	0,00
23	-	kalkulatorische Kosten	1.279,95-	0	2.274,50-	2.275-	0	0,00	2.275	0,00
24	=	Kalkulatorisches Ergebnis	120.833,70-	79.400-	236.803,01-	157.403-	0	0,00	157.403	0,00
25	=	Nettoressourcenbedarf/-überschuss	79.562,72-	12.900	130.963,87-	143.864-	0	0,00	143.864	0,00

THH2 Dienstleistungen und Infrastruktur

53 Ver- und Entsorgung

5320 Gasversorgung

lfd. Nr.		Teilergebnisrechnung Ertrags- und Aufwandsarten	Ergebnis Vorjahr 2019 EUR	Fortgeschriebener Ansatz 2020 EUR	Ergebnis 2020 EUR	Vergleich Ergebnis-Ansatz EUR	Ergänzende Festlegungen im HH-Vollzug EUR	Ermächtigungsübertragung aus 2019 EUR	Verfügbare Mittel abzgl. Ergebnis EUR	Ermächtigungsübertragung nach 2021 EUR
			1	2	3	4	5	6	7	8
10	+	Sonstige ordentliche Erträge	23.889,19	24.000	24.798,01	798	0	0,00	798-	0,00
11	=	Anteilige ordentliche Erträge	23.889,19	24.000	24.798,01	798	0	0,00	798-	0,00
19	=	Anteilige ordentliche Aufwendungen	0,00	0	0,00	0	0	0,00	0	0,00
20	=	Anteiliges ordentliches Ergebnis	23.889,19	24.000	24.798,01	798	0	0,00	798-	0,00
21	+	Erträge aus internen Leistungen	0,00	0	0,00	0	0	0,00	0	0,00
22	-	Aufwendungen für interne Leistungen	0,00	0	0,00	0	0	0,00	0	0,00
24	=	Kalkulatorisches Ergebnis	0,00	0	0,00	0	0	0,00	0	0,00
25	=	Nettoressourcenbedarf-/überschuss	23.889,19	24.000	24.798,01	798	0	0,00	798-	0,00

THH2 Dienstleistungen und Infrastruktur

53 Ver- und Entsorgung

5340 Fernwärmeversorgung

lfd. Nr.		Teilergebnisrechnung Ertrags- und Aufwandsarten	Ergebnis Vorjahr 2019 EUR	Fortgeschriebener Ansatz 2020 EUR	Ergebnis 2020 EUR	Vergleich Ergebnis-Ansatz EUR	Ergänzende Festlegungen im HH-Vollzug EUR	Ermächtigungsübertragung aus 2019 EUR	Verfügbare Mittel abzgl. Ergebnis EUR	Ermächtigungsübertragung nach 2021 EUR
			1	2	3	4	5	6	7	8
3	+	Aufgelöste Investitionszuwendungen und -beiträge	6.700,31	0	6.700,31	6.700	0	0,00	6.700-	0,00
5	+	Entgelte für öffentliche Leistungen oder Einrichtungen	0,00	0	69.600,00	69.600	0	0,00	69.600-	0,00
11	=	Anteilige ordentliche Erträge	6.700,31	0	76.300,31	76.300	0	0,00	76.300-	0,00
15	-	Abschreibungen	23.168,45-	0	23.168,45-	23.168-	0	0,00	23.168	0,00
19	=	Anteilige ordentliche Aufwendungen	23.168,45-	0	23.168,45-	23.168-	0	0,00	23.168	0,00
20	=	Anteiliges ordentliches Ergebnis	16.468,14-	0	53.131,86	53.132	0	0,00	53.132-	0,00
21	+	Erträge aus internen Leistungen	0,00	0	0,00	0	0	0,00	0	0,00
22	-	Aufwendungen für interne Leistungen	0,00	0	0,00	0	0	0,00	0	0,00
23	-	kalkulatorische Kosten	10.615,08-	0	10.110,92-	10.111-	0	0,00	10.111	0,00
24	=	Kalkulatorisches Ergebnis	10.615,08-	0	10.110,92-	10.111-	0	0,00	10.111	0,00
25	=	Nettoressourcenbedarf/-überschuss	27.083,22-	0	43.020,94	43.021	0	0,00	43.021-	0,00

THH2 Dienstleistungen und Infrastruktur
 53 Ver- und Entsorgung
 5350 Kombinierte Versorgung (Gemeindewerke)

lfd. Nr.		Teilergebnisrechnung Ertrags- und Aufwandsarten	Ergebnis Vorjahr 2019 EUR	Fortgeschriebener Ansatz 2020 EUR	Ergebnis 2020 EUR	Vergleich Ergebnis-Ansatz EUR	Ergänzende Festlegungen im HH-Vollzug EUR	Ermächtigungsübertragung aus 2019 EUR	Verfügbare Mittel abzgl. Ergebnis EUR	Ermächtigungsübertragung nach 2021 EUR
			1	2	3	4	5	6	7	8
3	+	Aufgelöste Investitionszuwendungen und -beiträge	1.205,93	0	1.205,93	1.206	0	0,00	1.206-	0,00
8	+	Zinsen und ähnliche Erträge	0,00	200.000	0,00	200.000-	0	0,00	200.000	0,00
10	+	Sonstige ordentliche Erträge	416.588,08	400.000	474.941,88	74.942	0	0,00	74.942-	0,00
11	=	Anteilige ordentliche Erträge	417.794,01	600.000	476.147,81	123.852-	0	0,00	123.852	0,00
15	-	Abschreibungen	1.635,81-	0	1.635,81-	1.636-	0	0,00	1.636	0,00
19	=	Anteilige ordentliche Aufwendungen	1.635,81-	0	1.635,81-	1.636-	0	0,00	1.636	0,00
20	=	Anteiliges ordentliches Ergebnis	416.158,20	600.000	474.512,00	125.488-	0	0,00	125.488	0,00
21	+	Erträge aus internen Leistungen	0,00	0	0,00	0	0	0,00	0	0,00
22	-	Aufwendungen für interne Leistungen	0,00	0	0,00	0	0	0,00	0	0,00
23	-	kalkulatorische Kosten	487,73-	0	472,68-	473-	0	0,00	473	0,00
24	=	Kalkulatorisches Ergebnis	487,73-	0	472,68-	473-	0	0,00	473	0,00
25	=	Nettoressourcenbedarf/-überschuss	415.670,47	600.000	474.039,32	125.961-	0	0,00	125.961	0,00

THH2 Dienstleistungen und Infrastruktur
 53 Ver- und Entsorgung
 5360 Telekommunikationseinrichtungen

lfd. Nr.		Teilergebnisrechnung Ertrags- und Aufwandsarten	Ergebnis Vorjahr 2019 EUR	Fortgeschriebener Ansatz 2020 EUR	Ergebnis 2020 EUR	Vergleich Ergebnis-Ansatz EUR	Ergänzende Festlegungen im HH-Vollzug EUR	Ermächtigungsübertragung aus 2019 EUR	Verfügbare Mittel abzgl. Ergebnis EUR	Ermächtigungsübertragung nach 2021 EUR
			1	2	3	4	5	6	7	8
11	=	Anteilige ordentliche Erträge	0,00	0	0,00	0	0	0,00	0	0,00
15	-	Abschreibungen	1.094,02-	0	1.094,02-	1.094-	0	0,00	1.094	0,00
18	-	Sonstige ordentliche Aufwendungen	0,00	10.400-	10.352,19-	48	0	0,00	48-	0,00
19	=	Anteilige ordentliche Aufwendungen	1.094,02-	10.400-	11.446,21-	1.046-	0	0,00	1.046	0,00
20	=	Anteiliges ordentliches Ergebnis	1.094,02-	10.400-	11.446,21-	1.046-	0	0,00	1.046	0,00
21	+	Erträge aus internen Leistungen	0,00	0	0,00	0	0	0,00	0	0,00
22	-	Aufwendungen für interne Leistungen	0,00	0	0,00	0	0	0,00	0	0,00
23	-	kalkulatorische Kosten	1.484,96-	0	1.446,68-	1.447-	0	0,00	1.447	0,00
24	=	Kalkulatorisches Ergebnis	1.484,96-	0	1.446,68-	1.447-	0	0,00	1.447	0,00
25	=	Nettoressourcenbedarf/-überschuss	2.578,98-	10.400-	12.892,89-	2.493-	0	0,00	2.493	0,00

THH2 Dienstleistungen und Infrastruktur

53 Ver- und Entsorgung

5380 Abwasserbeseitigung

lfd. Nr.		Teilergebnisrechnung Ertrags- und Aufwandsarten	Ergebnis Vorjahr 2019 EUR	Fortgeschriebener Ansatz 2020 EUR	Ergebnis 2020 EUR	Vergleich Ergebnis-Ansatz EUR	Ergänzende Festlegungen im HH-Vollzug EUR	Ermächtigungsübertragung aus 2019 EUR	Verfügbare Mittel abzgl. Ergebnis EUR	Ermächtigungsübertragung nach 2021 EUR
			1	2	3	4	5	6	7	8
3	+	Aufgelöste Investitionszuwendungen und -beiträge	198.696,90	235.000	197.419,68	37.580-	0	0,00	37.580	0,00
5	+	Entgelte für öffentliche Leistungen oder Einrichtungen	1.494.723,34	1.400.000	1.384.687,12	15.313-	0	0,00	15.313	0,00
7	+	Kostenerstattungen und Kostenumlagen	5.900,14	0	4.370,09	4.370	0	0,00	4.370-	0,00
10	+	Sonstige ordentliche Erträge	7.395,70	0	24.959,24	24.959	0	0,00	24.959-	0,00
11	=	Anteilige ordentliche Erträge	1.706.716,08	1.635.000	1.611.436,13	23.564-	0	0,00	23.564	0,00
12	-	Personalaufwendungen	37.928,61-	38.100-	38.863,14-	763-	0	0,00	763	0,00
14	-	Aufwendungen für Sach- und Dienstleistungen	228.998,98-	260.400-	256.034,69-	4.365	0	0,00	4.365-	0,00
15	-	Abschreibungen	612.132,56-	580.700-	625.133,50-	44.434-	0	0,00	44.434	0,00
17	-	Transferaufwendungen	2.345,19-	29.400-	14.250,12-	15.150	0	0,00	15.150-	0,00
18	-	Sonstige ordentliche Aufwendungen	586.195,70-	558.400-	708.383,25-	149.983-	0	0,00	149.983	0,00
19	=	Anteilige ordentliche Aufwendungen	1.467.601,04	1.467.000-	1.642.664,70	175.665-	0	0,00	175.665	0,00
20	=	Anteiliges ordentliches Ergebnis	239.115,04	168.000	31.228,57-	199.229-	0	0,00	199.229	0,00
21	+	Erträge aus internen Leistungen	252.612,36	260.000	239.925,24	20.075-	0	0,00	20.075	0,00
22	-	Aufwendungen für interne Leistungen	61.039,24-	60.500-	40.872,04-	19.628	0	0,00	19.628-	0,00

Ifd. Nr.		Teilergebnisrechnung Ertrags- und Aufwandsarten	Ergebnis Vorjahr 2019	Fortgeschriebener Ansatz 2020	Ergebnis 2020	Vergleich Ergebnis-Ansatz	Ergänzende Festlegungen im HH-Vollzug	Ermächtigungsübertragung aus 2019	Verfügbare Mittel abzgl. Ergebnis	Ermächtigungsübertragung nach 2021
			EUR	EUR	EUR	EUR	EUR	EUR	EUR	EUR
			1	2	3	4	5	6	7	8
23	-	kalkulatorische Kosten	277.497,02-	0	278.040,55-	278.041-	0	0,00	278.041	0,00
24	=	Kalkulatorisches Ergebnis	85.923,90-	199.500	78.987,35-	278.487-	0	0,00	278.487	0,00
25	=	Nettoressourcenbedarf/-überschuss	153.191,14	367.500	110.215,92-	477.716-	0	0,00	477.716	0,00

THH2

Dienstleistungen und Infrastruktur

54

Verkehrsflächen und -anlagen, ÖPNV

5410

Gemeindestraßen

lfd. Nr.		Teilergebnisrechnung	Ergebnis Vorjahr 2019	Fortgeschriebener Ansatz 2020	Ergebnis 2020	Vergleich Ergebnis-Ansatz	Ergänzende Festlegungen im HH-Vollzug	Ermächtigungsübertragung aus 2019	Verfügbare Mittel abzgl. Ergebnis	Ermächtigungsübertragung nach 2021
		Ertrags- und Aufwandsarten	EUR	EUR	EUR	EUR	EUR	EUR	EUR	EUR
			1	2	3	4	5	6	7	8
2	+	Zuweisungen und Zuwendungen, Umlagen	105.206,20	62.900	84.464,50	21.565	0	0,00	21.565-	0,00
3	+	Aufgelöste Investitionszuwendungen und -beiträge	637.340,58	711.300	644.997,96	66.302-	0	0,00	66.302	0,00
6	+	Sonstige privatrechtliche Leistungsentgelte	472,42	500	638,73	139	0	0,00	139-	0,00
7	+	Kostenerstattungen und Kostenumlagen	32.681,92	14.100	21.552,12	7.452	0	0,00	7.452-	0,00
10	+	Sonstige ordentliche Erträge	9.277,23	500	32.986,46	32.486	0	0,00	32.486-	0,00
11	=	Anteilige ordentliche Erträge	784.978,35	789.300	784.639,77	4.660-	0	0,00	4.660	0,00
12	-	Personalaufwendungen	37.928,37-	55.700-	38.863,44-	16.837	0	0,00	16.837-	0,00
14	-	Aufwendungen für Sach- und Dienstleistungen	406.826,89-	445.400-	602.851,97-	157.452-	0	0,00	157.452	0,00
15	-	Abschreibungen	1.068.348,91-	969.100-	1.093.699,93-	124.600-	0	0,00	124.600	0,00
18	-	Sonstige ordentliche Aufwendungen	7.478,37-	4.500-	7.027,11-	2.527-	0	0,00	2.527	0,00
19	=	Anteilige ordentliche Aufwendungen	1.520.582,54-	1.474.700-	1.742.442,45-	267.742-	0	0,00	267.742	0,00
20	=	Anteiliges ordentliches Ergebnis	735.604,19-	685.400-	957.802,68-	272.403-	0	0,00	272.403	0,00
21	+	Erträge aus internen Leistungen	0,00	0	0,00	0	0	0,00	0	0,00

lfd. Nr.		Teilergebnrechnung Ertrags- und Aufwandsarten	Ergebnis Vorjahr 2019 EUR	Fortgeschriebener Ansatz 2020 EUR	Ergebnis 2020 EUR	Vergleich Ergebnis-Ansatz EUR	Ergänzende Festlegungen im HH-Vollzug EUR	Ermächtigungsübertragung aus 2019 EUR	Verfügbare Mittel abzgl. Ergebnis EUR	Ermächtigungsübertragung nach 2021 EUR
			1	2	3	4	5	6	7	8
22	-	Aufwendungen für interne Leistungen	664.691,81-	701.500-	778.394,68-	76.895-	0	0,00	76.895	0,00
23	-	kalkulatorische Kosten	198.017,06-	0	186.302,46-	186.302-	0	0,00	186.302	0,00
24	=	Kalkulatorisches Ergebnis	862.708,87-	701.500-	964.697,14-	263.197-	0	0,00	263.197	0,00
25	=	Nettoressourcenbedarf/-überschuss	1.598.313,06 -	1.386.900-	1.922.499,82 -	535.600-	0	0,00	535.600	0,00

54100010

Gemeindestraßen

lfd. Nr.		Schlüsselprodukt über Kostenstellen Ertrags- und Aufwandsarten	Ergebnis Vorjahr 2019 EUR	Fortgeschriebener Ansatz 2020 EUR	Ergebnis 2020 EUR	Vergleich Ergebnis-Ansatz EUR	Ergänzende Festlegungen im HH-Vollzug EUR	Ermächtigungsübertragung aus 2019 EUR	Verfügbare Mittel abzgl. Ergebnis EUR	Ermächtigungsübertragung nach 2021 EUR
			1	2	3	4	5	6	7	8
2	+	Zuweisungen und Zuwendungen, Umlagen	23.911,50	23.900	24.310,50	411	0	0,00	411-	0,00
3	+	Aufgelöste Investitionszuwendungen und -beiträge	609.493,96	685.000	617.151,34	67.849-	0	0,00	67.849	0,00
6	+	Sonstige privatrechtliche Leistungsentgelte	472,42	500	638,73	139	0	0,00	139-	0,00
7	+	Kostenerstattungen und Kostenumlagen	9.994,03	5.500	12.590,40	7.090	0	0,00	7.090-	0,00
10	+	Sonstige ordentliche Erträge	9.277,23	0	32.986,46	32.986	0	0,00	32.986-	0,00
11	=	Anteilige ordentliche Erträge	653.149,14	714.900	687.677,43	27.223-	0	0,00	27.223	0,00
12	-	Personalaufwendungen	37.983,15-	55.700-	38.863,44-	16.837	0	0,00	16.837-	0,00
14	-	Aufwendungen für Sach- und Dienstleistungen	143.020,37-	137.400-	151.003,54-	13.604-	0	0,00	13.604	0,00
15	-	Abschreibungen	957.608,01-	877.600-	992.125,31-	114.525-	0	0,00	114.525	0,00
18	-	Sonstige ordentliche Aufwendungen	7.478,37-	4.500-	6.861,04-	2.361-	0	0,00	2.361	0,00
19	=	Anteilige ordentliche Aufwendungen	1.146.089,90	1.075.200-	1.188.853,33	113.653-	0	0,00	113.653	0,00
20	=	Anteiliges veranschlagtes ordentliches Ergebnis	492.940,76-	360.300-	501.175,90-	140.876-	0	0,00	140.876	0,00
21	+	Erträge aus internen Leistungen	0,00	0	0,00	0	0	0,00	0	0,00
22	-	Aufwendungen für interne Leistungen	590.284,27-	625.700-	671.543,69-	45.844-	0	0,00	45.844	0,00
23	-	kalkulatorische Kosten	149.483,58-	0	140.306,97-	140.307-	0	0,00	140.307	0,00

Ifd. Nr.	Schlüsselprodukt über Kostenstellen	Ergebnis Vorjahr 2019	Fortgeschriebener Ansatz 2020	Ergebnis 2020	Vergleich Ergebnis-Ansatz	Ergänzende Festlegungen im HH-Vollzug	Ermächtigungsübertragung aus 2019	Verfügbare Mittel abzgl. Ergebnis	Ermächtigungsübertragung nach 2021
	Ertrags- und Aufwandsarten	EUR	EUR	EUR	EUR	EUR	EUR	EUR	EUR
		1	2	3	4	5	6	7	8
24	= Veranschlagtes kalkulatorisches Ergebnis	739.767,85-	625.700-	811.850,66-	186.151-	0	0,00	186.151	0,00
25	= Veranschlagter Nettoressourcenbedarf/-überschuss	1.232.708,61 -	986.000-	1.313.026,56 -	327.027-	0	0,00	327.027	0,00

54100020

Feldwege

lfd. Nr.		Schlüsselprodukt über Kostenstellen Ertrags- und Aufwandsarten	Ergebnis Vorjahr 2019 EUR	Fortgeschriebener Ansatz 2020 EUR	Ergebnis 2020 EUR	Vergleich Ergebnis-Ansatz EUR	Ergänzende Festlegungen im HH-Vollzug EUR	Ermächtigungsübertragung aus 2019 EUR	Verfügbare Mittel abzgl. Ergebnis EUR	Ermächtigungsübertragung nach 2021 EUR
			1	2	3	4	5	6	7	8
3	+	Aufgelöste Investitionszuwendungen und -beiträge	14.269,57	3.600	14.269,57	10.670	0	0,00	10.670-	0,00
7	+	Kostenerstattungen und Kostenumlagen	403,75	0	403,75	404	0	0,00	404-	0,00
11	=	Anteilige ordentliche Erträge	14.673,32	3.600	14.673,32	11.073	0	0,00	11.073-	0,00
14	-	Aufwendungen für Sach- und Dienstleistungen	18.094,11-	40.500-	57.613,94-	17.114-	0	0,00	17.114	0,00
15	-	Abschreibungen	73.034,87-	14.800-	63.730,52-	48.931-	0	0,00	48.931	0,00
19	=	Anteilige ordentliche Aufwendungen	91.128,98-	55.300-	121.344,46-	66.044-	0	0,00	66.044	0,00
20	=	Anteiliges veranschlagtes ordentliches Ergebnis	76.455,66-	51.700-	106.671,14-	54.971-	0	0,00	54.971	0,00
21	+	Erträge aus internen Leistungen	0,00	0	0,00	0	0	0,00	0	0,00
22	-	Aufwendungen für interne Leistungen	38.888,75-	37.200-	60.014,70-	22.815-	0	0,00	22.815	0,00
23	-	kalkulatorische Kosten	35.597,73-	0	33.703,79-	33.704-	0	0,00	33.704	0,00
24	=	Veranschlagtes kalkulatorisches Ergebnis	74.486,48-	37.200-	93.718,49-	56.518-	0	0,00	56.518	0,00
25	=	Veranschlagter Nettoressourcenbedarf/-überschuss	150.942,14-	88.900-	200.389,63-	111.490-	0	0,00	111.490	0,00

54100060

Gemeindeverbindungsstraßen

lfd. Nr.		Schlüsselprodukt über Kostenstellen Ertrags- und Aufwandsarten	Ergebnis Vorjahr 2019 EUR	Fortgeschriebener Ansatz 2020 EUR	Ergebnis 2020 EUR	Vergleich Ergebnis-Ansatz EUR	Ergänzende Festlegungen im HH-Vollzug EUR	Ermächtigungsübertragung aus 2019 EUR	Verfügbare Mittel abzgl. Ergebnis EUR	Ermächtigungsübertragung nach 2021 EUR
			1	2	3	4	5	6	7	8
2	+	Zuweisungen und Zuwendungen, Umlagen	40.560,00	39.000	39.000,00	0	0	0,00	0	0,00
3	+	Aufgelöste Investitionszuwendungen und -beiträge	11.625,29	13.000	11.625,29	1.375-	0	0,00	1.375	0,00
7	+	Kostenerstattungen und Kostenumlagen	15.347,85	0	0,00	0	0	0,00	0	0,00
10	+	Sonstige ordentliche Erträge	0,00	500	0,00	500-	0	0,00	500	0,00
11	=	Anteilige ordentliche Erträge	67.533,14	52.500	50.625,29	1.875-	0	0,00	1.875	0,00
14	-	Aufwendungen für Sach- und Dienstleistungen	32.961,57-	27.000-	27.692,96-	693-	0	0,00	693	0,00
15	-	Abschreibungen	29.884,85-	25.700-	29.884,85-	4.185-	0	0,00	4.185	0,00
19	=	Anteilige ordentliche Aufwendungen	62.846,42-	52.700-	57.577,81-	4.878-	0	0,00	4.878	0,00
20	=	Anteiliges veranschlagtes ordentliches Ergebnis	4.686,72	200-	6.952,52-	6.753-	0	0,00	6.753	0,00
21	+	Erträge aus internen Leistungen	0,00	0	0,00	0	0	0,00	0	0,00
22	-	Aufwendungen für interne Leistungen	24.381,45-	24.400-	25.098,20-	698-	0	0,00	698	0,00
23	-	kalkulatorische Kosten	9.335,14-	0	8.696,07-	8.696-	0	0,00	8.696	0,00
24	=	Veranschlagtes kalkulatorisches Ergebnis	33.716,59-	24.400-	33.794,27-	9.394-	0	0,00	9.394	0,00
25	=	Veranschlagter Nettoressourcenbedarf/-überschuss	29.029,87-	24.600-	40.746,79-	16.147-	0	0,00	16.147	0,00

54100100

Öffentliche Brunnen

lfd. Nr.		Schlüsselprodukt über Kostenstellen Ertrags- und Aufwandsarten	Ergebnis Vorjahr 2019 EUR	Fortgeschriebener Ansatz 2020 EUR	Ergebnis 2020 EUR	Vergleich Ergebnis-Ansatz EUR	Ergänzende Festlegungen im HH-Vollzug EUR	Ermächtigungsübertragung aus 2019 EUR	Verfügbare Mittel abzgl. Ergebnis EUR	Ermächtigungsübertragung nach 2021 EUR
			1	2	3	4	5	6	7	8
3	+	Aufgelöste Investitionszuwendungen und -beiträge	1.951,76	100	1.951,76	1.852	0	0,00	1.852-	0,00
11	=	Anteilige ordentliche Erträge	1.951,76	100	1.951,76	1.852	0	0,00	1.852-	0,00
14	-	Aufwendungen für Sach- und Dienstleistungen	20.561,46-	24.700-	27.641,69-	2.942-	0	0,00	2.942	0,00
15	-	Abschreibungen	5.485,47-	1.000-	5.465,21-	4.465-	0	0,00	4.465	0,00
18	-	Sonstige ordentliche Aufwendungen	0,00	0	166,07-	166-	0	0,00	166	0,00
19	=	Anteilige ordentliche Aufwendungen	26.046,93-	25.700-	33.272,97-	7.573-	0	0,00	7.573	0,00
20	=	Anteiliges veranschlagtes ordentliches Ergebnis	24.095,17-	25.600-	31.321,21-	5.721-	0	0,00	5.721	0,00
21	+	Erträge aus internen Leistungen	0,00	0	0,00	0	0	0,00	0	0,00
22	-	Aufwendungen für interne Leistungen	10.284,72-	13.200-	19.962,64-	6.763-	0	0,00	6.763	0,00
23	-	kalkulatorische Kosten	1.939,67-	0	1.816,38-	1.816-	0	0,00	1.816	0,00
24	=	Veranschlagtes kalkulatorisches Ergebnis	12.224,39-	13.200-	21.779,02-	8.579-	0	0,00	8.579	0,00
25	=	Veranschlagter Nettoressourcenbedarf/-überschuss	36.319,56-	38.800-	53.100,23-	14.300-	0	0,00	14.300	0,00

54100200

Straßenbeleuchtung

lfd. Nr.		Schlüsselprodukt über Kostenstellen Ertrags- und Aufwandsarten	Ergebnis Vorjahr 2019 EUR	Fortgeschriebener Ansatz 2020 EUR	Ergebnis 2020 EUR	Vergleich Ergebnis-Ansatz EUR	Ergänzende Festlegungen im HH-Vollzug EUR	Ermächtigungsübertragung aus 2019 EUR	Verfügbare Mittel abzgl. Ergebnis EUR	Ermächtigungsübertragung nach 2021 EUR
			1	2	3	4	5	6	7	8
2	+	Zuweisungen und Zuwendungen, Umlagen	40.734,70	0	21.154,00	21.154	0	0,00	21.154-	0,00
3	+	Aufgelöste Investitionszuwendungen und -beiträge	0,00	9.600	0,00	9.600-	0	0,00	9.600	0,00
7	+	Kostenerstattungen und Kostenumlagen	6.936,29	8.600	8.557,97	42-	0	0,00	42	0,00
11	=	Anteilige ordentliche Erträge	47.670,99	18.200	29.711,97	11.512	0	0,00	11.512-	0,00
14	-	Aufwendungen für Sach- und Dienstleistungen	192.189,38-	215.800-	338.899,84-	123.100-	0	0,00	123.100	0,00
15	-	Abschreibungen	2.335,71-	50.000-	2.494,04-	47.506	0	0,00	47.506-	0,00
19	=	Anteilige ordentliche Aufwendungen	194.525,09-	265.800-	341.393,88-	75.594-	0	0,00	75.594	0,00
20	=	Anteiliges veranschlagtes ordentliches Ergebnis	146.854,10-	247.600-	311.681,91-	64.082-	0	0,00	64.082	0,00
21	+	Erträge aus internen Leistungen	0,00	0	0,00	0	0	0,00	0	0,00
22	-	Aufwendungen für interne Leistungen	852,62-	1.000-	1.775,45-	775-	0	0,00	775	0,00
23	-	kalkulatorische Kosten	1.660,94-	0	1.779,25-	1.779-	0	0,00	1.779	0,00
24	=	Veranschlagtes kalkulatorisches Ergebnis	2.513,56-	1.000-	3.554,70-	2.555-	0	0,00	2.555	0,00
25	=	Veranschlagter Nettoressourcenbedarf-/überschuss	149.367,66-	248.600-	315.236,61-	66.637-	0	0,00	66.637	0,00

THH2 Dienstleistungen und Infrastruktur
 54 Verkehrsflächen und -anlagen, ÖPNV
 5420 Kreisstraßen

lfd. Nr.		Teilergebnisrechnung Ertrags- und Aufwandsarten	Ergebnis Vorjahr 2019 EUR	Fortgeschriebener Ansatz 2020 EUR	Ergebnis 2020 EUR	Vergleich Ergebnis-Ansatz EUR	Ergänzende Festlegungen im HH-Vollzug EUR	Ermächtigungsübertragung aus 2019 EUR	Verfügbare Mittel abzgl. Ergebnis EUR	Ermächtigungsübertragung nach 2021 EUR
			1	2	3	4	5	6	7	8
3	+	Aufgelöste Investitionszuwendungen und -beiträge	27.757,30	8.300	27.757,30	19.457	0	0,00	19.457-	0,00
11	=	Anteilige ordentliche Erträge	27.757,30	8.300	27.757,30	19.457	0	0,00	19.457-	0,00
14	-	Aufwendungen für Sach- und Dienstleistungen	0,00	5.500-	0,00	5.500	0	0,00	5.500-	0,00
15	-	Abschreibungen	70.514,03-	29.200-	71.069,38-	41.869-	0	0,00	41.869	0,00
19	=	Anteilige ordentliche Aufwendungen	70.514,03-	34.700-	71.069,38-	36.369-	0	0,00	36.369	0,00
20	=	Anteiliges ordentliches Ergebnis	42.756,73-	26.400-	43.312,08-	16.912-	0	0,00	16.912	0,00
21	+	Erträge aus internen Leistungen	0,00	0	0,00	0	0	0,00	0	0,00
22	-	Aufwendungen für interne Leistungen	0,00	1.000-	0,00	1.000	0	0,00	1.000-	0,00
23	-	kalkulatorische Kosten	67.276,40-	0	66.419,64-	66.420-	0	0,00	66.420	0,00
24	=	Kalkulatorisches Ergebnis	67.276,40-	1.000-	66.419,64-	65.420-	0	0,00	65.420	0,00
25	=	Nettoressourcenbedarf/-überschuss	110.033,13-	27.400-	109.731,72-	82.332-	0	0,00	82.332	0,00

THH2 Dienstleistungen und Infrastruktur
 54 Verkehrsflächen und -anlagen, ÖPNV
 5430 Landesstraßen

lfd. Nr.		Teilergebnisrechnung Ertrags- und Aufwandsarten	Ergebnis Vorjahr 2019 EUR	Fortgeschriebener Ansatz 2020 EUR	Ergebnis 2020 EUR	Vergleich Ergebnis-Ansatz EUR	Ergänzende Festlegungen im HH-Vollzug EUR	Ermächtigungsübertragung aus 2019 EUR	Verfügbare Mittel abzgl. Ergebnis EUR	Ermächtigungsübertragung nach 2021 EUR
			1	2	3	4	5	6	7	8
11	=	Anteilige ordentliche Erträge	0,00	0	0,00	0	0	0,00	0	0,00
15	-	Abschreibungen	22.094,39-	0	5.731,36-	5.731-	0	0,00	5.731	0,00
19	=	Anteilige ordentliche Aufwendungen	22.094,39-	0	5.731,36-	5.731-	0	0,00	5.731	0,00
20	=	Anteiliges ordentliches Ergebnis	22.094,39-	0	5.731,36-	5.731-	0	0,00	5.731	0,00
21	+	Erträge aus internen Leistungen	0,00	0	0,00	0	0	0,00	0	0,00
22	-	Aufwendungen für interne Leistungen	0,00	22.200-	139,26-	22.061	0	0,00	22.061-	0,00
23	-	kalkulatorische Kosten	3.378,34-	0	7.914,87-	7.915-	0	0,00	7.915	0,00
24	=	Kalkulatorisches Ergebnis	3.378,34-	22.200-	8.054,13-	14.146	0	0,00	14.146-	0,00
25	=	Nettoressourcenbedarf/-überschuss	25.472,73-	22.200-	13.785,49-	8.415	0	0,00	8.415-	0,00

THH2 Dienstleistungen und Infrastruktur
 54 Verkehrsflächen und -anlagen, ÖPNV
 5440 Bundesstraßen

lfd. Nr.		Teilergebnisrechnung Ertrags- und Aufwandsarten	Ergebnis Vorjahr 2019 EUR	Fortgeschriebener Ansatz 2020 EUR	Ergebnis 2020 EUR	Vergleich Ergebnis-Ansatz EUR	Ergänzende Festlegungen im HH-Vollzug EUR	Ermächtigungsübertragung aus 2019 EUR	Verfügbare Mittel abzgl. Ergebnis EUR	Ermächtigungsübertragung nach 2021 EUR
			1	2	3	4	5	6	7	8
11	=	Anteilige ordentliche Erträge	0,00	0	0,00	0	0	0,00	0	0,00
15	-	Abschreibungen	1.797,54-	12.400-	1.797,53-	10.602	0	0,00	10.602-	0,00
18	-	Sonstige ordentliche Aufwendungen	72,83-	0	0,00	0	0	0,00	0	0,00
19	=	Anteilige ordentliche Aufwendungen	1.870,37-	12.400-	1.797,53-	10.602	0	0,00	10.602-	0,00
20	=	Anteiliges ordentliches Ergebnis	1.870,37-	12.400-	1.797,53-	10.602	0	0,00	10.602-	0,00
21	+	Erträge aus internen Leistungen	0,00	0	0,00	0	0	0,00	0	0,00
22	-	Aufwendungen für interne Leistungen	0,00	0	0,00	0	0	0,00	0	0,00
23	-	kalkulatorische Kosten	346,03-	0	283,11-	283-	0	0,00	283	0,00
24	=	Kalkulatorisches Ergebnis	346,03-	0	283,11-	283-	0	0,00	283	0,00
25	=	Nettoressourcenbedarf/-überschuss	2.216,40-	12.400-	2.080,64-	10.319	0	0,00	10.319-	0,00

THH2

Dienstleistungen und Infrastruktur

54

Verkehrsflächen und -anlagen, ÖPNV

5450

Straßenreinigung und Winterdienst

lfd. Nr.		Teilergebnisrechnung Ertrags- und Aufwandsarten	Ergebnis Vorjahr 2019 EUR	Fortgeschriebener Ansatz 2020 EUR	Ergebnis 2020 EUR	Vergleich Ergebnis-Ansatz EUR	Ergänzende Festlegungen im HH-Vollzug EUR	Ermächtigungsübertragung aus 2019 EUR	Verfügbare Mittel abzgl. Ergebnis EUR	Ermächtigungsübertragung nach 2021 EUR
			1	2	3	4	5	6	7	8
7	+	Kostenerstattungen und Kostenumlagen	2.861,06	2.900	2.861,06	39-	0	0,00	39	0,00
11	=	Anteilige ordentliche Erträge	2.861,06	2.900	2.861,06	39-	0	0,00	39	0,00
14	-	Aufwendungen für Sach- und Dienstleistungen	42.682,26-	61.500-	28.347,63-	33.152	0	0,00	33.152-	0,00
15	-	Abschreibungen	1.262,38-	2.900-	1.262,38-	1.638	0	0,00	1.638-	0,00
19	=	Anteilige ordentliche Aufwendungen	43.944,64-	64.400-	29.610,01-	34.790	0	0,00	34.790-	0,00
20	=	Anteiliges ordentliches Ergebnis	41.083,58-	61.500-	26.748,95-	34.751	0	0,00	34.751-	0,00
21	+	Erträge aus internen Leistungen	0,00	0	0,00	0	0	0,00	0	0,00
22	-	Aufwendungen für interne Leistungen	74.604,32-	85.500-	49.616,29-	35.884	0	0,00	35.884-	0,00
23	-	kalkulatorische Kosten	1.148,77-	0	1.104,59-	1.105-	0	0,00	1.105	0,00
24	=	Kalkulatorisches Ergebnis	75.753,09-	85.500-	50.720,88-	34.779	0	0,00	34.779-	0,00
25	=	Nettoressourcenbedarf/-überschuss	116.836,67-	147.000-	77.469,83-	69.530	0	0,00	69.530-	0,00

THH2

Dienstleistungen und Infrastruktur

54

Verkehrsflächen und -anlagen, ÖPNV

5460

Parkierungseinrichtungen

lfd. Nr.		Teilergebnisrechnung	Ergebnis Vorjahr 2019	Fortgeschriebener Ansatz 2020	Ergebnis 2020	Vergleich Ergebnis-Ansatz	Ergänzende Festlegungen im HH-Vollzug	Ermächtigungsübertragung aus 2019	Verfügbare Mittel abzgl. Ergebnis	Ermächtigungsübertragung nach 2021
		Ertrags- und Aufwandsarten	EUR	EUR	EUR	EUR	EUR	EUR	EUR	EUR
			1	2	3	4	5	6	7	8
3	+	Aufgelöste Investitionszuwendungen und -beiträge	17.446,69	0	17.446,69	17.447	0	0,00	17.447-	0,00
6	+	Sonstige privatrechtliche Leistungsentgelte	5.311,00	6.000	9.825,00	3.825	0	0,00	3.825-	0,00
11	=	Anteilige ordentliche Erträge	22.757,69	6.000	27.271,69	21.272	0	0,00	21.272-	0,00
14	-	Aufwendungen für Sach- und Dienstleistungen	17.312,03-	16.900-	11.268,31-	5.632	0	0,00	5.632-	0,00
15	-	Abschreibungen	99.919,78-	2.800-	97.466,96-	94.667-	0	0,00	94.667	0,00
19	=	Anteilige ordentliche Aufwendungen	117.231,81-	19.700-	108.735,27-	89.035-	0	0,00	89.035	0,00
20	=	Anteiliges ordentliches Ergebnis	94.474,12-	13.700-	81.463,58-	67.764-	0	0,00	67.764	0,00
21	+	Erträge aus internen Leistungen	0,00	0	0,00	0	0	0,00	0	0,00
22	-	Aufwendungen für interne Leistungen	37.468,80-	46.800-	51.594,26-	4.794-	0	0,00	4.794	0,00
23	-	kalkulatorische Kosten	19.624,23-	0	17.438,01-	17.438-	0	0,00	17.438	0,00
24	=	Kalkulatorisches Ergebnis	57.093,03-	46.800-	69.032,27-	22.232-	0	0,00	22.232	0,00
25	=	Nettoressourcenbedarf/-überschuss	151.567,15-	60.500-	150.495,85-	89.996-	0	0,00	89.996	0,00

THH2 Dienstleistungen und Infrastruktur
54 Verkehrsflächen und -anlagen, ÖPNV
5470 Verkehrsbetriebe / ÖPNV

lfd. Nr.		Teilergebnisrechnung	Ergebnis Vorjahr 2019	Fortgeschriebener Ansatz 2020	Ergebnis 2020	Vergleich Ergebnis-Ansatz	Ergänzende Festlegungen im HH-Vollzug	Ermächtigungsübertragung aus 2019	Verfügbare Mittel abzgl. Ergebnis	Ermächtigungsübertragung nach 2021
		Ertrags- und Aufwandsarten	EUR	EUR	EUR	EUR	EUR	EUR	EUR	EUR
			1	2	3	4	5	6	7	8
3	+	Aufgelöste Investitionszuwendungen und -beiträge	36.101,31	76.200	35.982,24	40.218-	0	0,00	40.218	0,00
6	+	Sonstige privatrechtliche Leistungsentgelte	20.832,80	11.000	11.232,10	232	0	0,00	232-	0,00
7	+	Kostenerstattungen und Kostenumlagen	0,00	0	50,00	50	0	0,00	50-	0,00
10	+	Sonstige ordentliche Erträge	542,70	0	329,99	330	0	0,00	330-	0,00
11	=	Anteilige ordentliche Erträge	57.476,81	87.200	47.594,33	39.606-	0	0,00	39.606	0,00
14	-	Aufwendungen für Sach- und Dienstleistungen	1.639,99-	8.100-	3.712,43-	4.388	0	0,00	4.388-	0,00
15	-	Abschreibungen	59.014,54-	96.300-	57.994,21-	38.306	0	0,00	38.306-	0,00
18	-	Sonstige ordentliche Aufwendungen	20.630,01-	30.100-	14.027,33-	16.073	0	0,00	16.073-	0,00
19	=	Anteilige ordentliche Aufwendungen	81.284,54-	134.500-	75.733,97-	58.766	0	0,00	58.766-	0,00
20	=	Anteiliges ordentliches Ergebnis	23.807,73-	47.300-	28.139,64-	19.160	0	0,00	19.160-	0,00
21	+	Erträge aus internen Leistungen	0,00	0	0,00	0	0	0,00	0	0,00
22	-	Aufwendungen für interne Leistungen	10.195,80-	11.300-	11.586,42-	286-	0	0,00	286	0,00
23	-	kalkulatorische Kosten	23.435,83-	0	22.649,54-	22.650-	0	0,00	22.650	0,00
24	=	Kalkulatorisches Ergebnis	33.631,63-	11.300-	34.235,96-	22.936-	0	0,00	22.936	0,00

Ifd. Nr.		Teilergebnisrechnung Ertrags- und Aufwandsarten	Ergebnis Vorjahr 2019 EUR	Fortgeschriebener Ansatz 2020 EUR	Ergebnis 2020 EUR	Vergleich Ergebnis-Ansatz EUR	Ergänzende Festlegungen im HH-Vollzug EUR	Ermächtigungsübertragung aus 2019 EUR	Verfügbare Mittel abzgl. Ergebnis EUR	Ermächtigungsübertragung nach 2021 EUR
			1	2	3	4	5	6	7	8
25	=	Nettoressourcenbedarf/-überschuss	57.439,36-	58.600-	62.375,60-	3.776-	0	0,00	3.776	0,00

THH2

Dienstleistungen und Infrastruktur

55

Natur-, Landschaftspflege, Friedhofsw.

5510

Öffentliches Grün/ Landschaftsbau

lfd. Nr.		Teilergebnisrechnung	Ergebnis Vorjahr 2019	Fortgeschriebener Ansatz 2020	Ergebnis 2020	Vergleich Ergebnis-Ansatz	Ergänzende Festlegungen im HH-Vollzug	Ermächtigungsübertragung aus 2019	Verfügbare Mittel abzgl. Ergebnis	Ermächtigungsübertragung nach 2021
		Ertrags- und Aufwandsarten	EUR	EUR	EUR	EUR	EUR	EUR	EUR	EUR
			1	2	3	4	5	6	7	8
3	+	Aufgelöste Investitionszuwendungen und -beiträge	7.486,61	6.300	7.504,91	1.205	0	0,00	1.205-	0,00
5	+	Entgelte für öffentliche Leistungen oder Einrichtungen	3.180,00	2.500	1.400,00	1.100-	0	0,00	1.100	0,00
6	+	Sonstige privatrechtliche Leistungsentgelte	0,00	0	476,00	476	0	0,00	476-	0,00
7	+	Kostenerstattungen und Kostenumlagen	501,51	0	550,55	551	0	0,00	551-	0,00
11	=	Anteilige ordentliche Erträge	11.168,12	8.800	9.931,46	1.131	0	0,00	1.131-	0,00
12	-	Personalaufwendungen	5.294,26-	5.800-	4.314,76-	1.485	0	0,00	1.485-	0,00
14	-	Aufwendungen für Sach- und Dienstleistungen	67.995,30-	82.300-	71.210,90-	11.089	0	0,00	11.089-	0,00
15	-	Abschreibungen	84.189,18-	61.900-	84.718,97-	22.819-	0	0,00	22.819	0,00
18	-	Sonstige ordentliche Aufwendungen	1.723,13-	4.400-	1.396,81-	3.003	0	0,00	3.003-	0,00
19	=	Anteilige ordentliche Aufwendungen	159.201,87-	154.400-	161.641,44-	7.241-	0	0,00	7.241	0,00
20	=	Anteiliges ordentliches Ergebnis	148.033,75-	145.600-	151.709,98-	6.110-	0	0,00	6.110	0,00
21	+	Erträge aus internen Leistungen	0,00	0	0,00	0	0	0,00	0	0,00
22	-	Aufwendungen für interne Leistungen	137.293,70-	148.400-	170.114,47-	21.714-	0	0,00	21.714	0,00

Ifd. Nr.		Teilergebnisrechnung Ertrags- und Aufwandsarten	Ergebnis Vorjahr 2019	Fortgeschriebener Ansatz 2020	Ergebnis 2020	Vergleich Ergebnis-Ansatz	Ergänzende Festlegungen im HH-Vollzug	Ermächtigungsübertragung aus 2019	Verfügbare Mittel abzgl. Ergebnis	Ermächtigungsübertragung nach 2021
			EUR	EUR	EUR	EUR	EUR	EUR	EUR	EUR
			1	2	3	4	5	6	7	8
23	-	kalkulatorische Kosten	22.435,58-	0	19.927,79-	19.928-	0	0,00	19.928	0,00
24	=	Kalkulatorisches Ergebnis	159.729,28-	148.400-	190.042,26-	41.642-	0	0,00	41.642	0,00
25	=	Nettoressourcenbedarf/-überschuss	307.763,03-	294.000-	341.752,24-	47.752-	0	0,00	47.752	0,00

55100000

Öffentliches Grün/Landschaftsbau

lfd. Nr.		Schlüsselprodukt über Kostenstellen Ertrags- und Aufwandsarten	Ergebnis Vorjahr 2019 EUR	Fortgeschriebener Ansatz 2020 EUR	Ergebnis 2020 EUR	Vergleich Ergebnis-Ansatz EUR	Ergänzende Festlegungen im HH-Vollzug EUR	Ermächtigungsübertragung aus 2019 EUR	Verfügbare Mittel abzgl. Ergebnis EUR	Ermächtigungsübertragung nach 2021 EUR
			1	2	3	4	5	6	7	8
3	+	Aufgelöste Investitionszuwendungen und -beiträge	0,00	1.000	0,00	1.000-	0	0,00	1.000	0,00
11	=	Anteilige ordentliche Erträge	0,00	1.000	0,00	1.000-	0	0,00	1.000	0,00
12	-	Personalaufwendungen	4.477,09-	5.000-	4.043,97-	956	0	0,00	956-	0,00
14	-	Aufwendungen für Sach- und Dienstleistungen	22.536,27-	30.100-	14.516,76-	15.583	0	0,00	15.583-	0,00
15	-	Abschreibungen	83,64-	4.200-	83,63-	4.116	0	0,00	4.116-	0,00
18	-	Sonstige ordentliche Aufwendungen	719,35-	3.000-	806,00-	2.194	0	0,00	2.194-	0,00
19	=	Anteilige ordentliche Aufwendungen	27.816,35-	42.300-	19.450,36-	22.850	0	0,00	22.850-	0,00
20	=	Anteiliges veranschlagtes ordentliches Ergebnis	27.816,35-	41.300-	19.450,36-	21.850	0	0,00	21.850-	0,00
21	+	Erträge aus internen Leistungen	0,00	0	0,00	0	0	0,00	0	0,00
22	-	Aufwendungen für interne Leistungen	38.787,12-	40.400-	38.238,21-	2.162	0	0,00	2.162-	0,00
23	-	kalkulatorische Kosten	6,59-	0	3,66-	4-	0	0,00	4	0,00
24	=	Veranschlagtes kalkulatorisches Ergebnis	38.793,71-	40.400-	38.241,87-	2.158	0	0,00	2.158-	0,00
25	=	Veranschlagter Nettoressourcenbedarf/-überschuss	66.610,06-	81.700-	57.692,23-	24.008	0	0,00	24.008-	0,00

55100200

Freizeitanlagen und Spielflächen

lfd. Nr.		Schlüsselprodukt über Kostenstellen Ertrags- und Aufwandsarten	Ergebnis Vorjahr 2019 EUR	Fortgeschriebener Ansatz 2020 EUR	Ergebnis 2020 EUR	Vergleich Ergebnis-Ansatz EUR	Ergänzende Festlegungen im HH-Vollzug EUR	Ermächtigungsübertragung aus 2019 EUR	Verfügbare Mittel abzgl. Ergebnis EUR	Ermächtigungsübertragung nach 2021 EUR
			1	2	3	4	5	6	7	8
3	+	Aufgelöste Investitionszuwendungen und -beiträge	1.799,18	900	1.799,18	899	0	0,00	899-	0,00
5	+	Entgelte für öffentliche Leistungen oder Einrichtungen	830,00	0	700,00	700	0	0,00	700-	0,00
7	+	Kostenerstattungen und Kostenumlagen	0,00	0	550,55	551	0	0,00	551-	0,00
11	=	Anteilige ordentliche Erträge	2.629,18	900	3.049,73	2.150	0	0,00	2.150-	0,00
14	-	Aufwendungen für Sach- und Dienstleistungen	33.819,32-	36.500-	44.148,29-	7.648-	0	0,00	7.648	0,00
15	-	Abschreibungen	22.375,67-	19.200-	22.676,07-	3.476-	0	0,00	3.476	0,00
19	=	Anteilige ordentliche Aufwendungen	56.194,99-	55.700-	66.824,36-	11.124-	0	0,00	11.124	0,00
20	=	Anteiliges veranschlagtes ordentliches Ergebnis	53.565,81-	54.800-	63.774,63-	8.975-	0	0,00	8.975	0,00
21	+	Erträge aus internen Leistungen	0,00	0	0,00	0	0	0,00	0	0,00
22	-	Aufwendungen für interne Leistungen	63.214,30-	68.800-	100.253,46-	31.453-	0	0,00	31.453	0,00
23	-	kalkulatorische Kosten	8.436,24-	0	7.820,01-	7.820-	0	0,00	7.820	0,00
24	=	Veranschlagtes kalkulatorisches Ergebnis	71.650,54-	68.800-	108.073,47-	39.273-	0	0,00	39.273	0,00
25	=	Veranschlagter Nettoressourcenbedarf/-überschuss	125.216,35-	123.600-	171.848,10-	48.248-	0	0,00	48.248	0,00

55100700

Mehrgenerationenpark

lfd. Nr.		Schlüsselprodukt über Kostenstellen Ertrags- und Aufwandsarten	Ergebnis Vorjahr 2019 EUR	Fortgeschriebener Ansatz 2020 EUR	Ergebnis 2020 EUR	Vergleich Ergebnis-Ansatz EUR	Ergänzende Festlegungen im HH-Vollzug EUR	Ermächtigungsübertragung aus 2019 EUR	Verfügbare Mittel abzgl. Ergebnis EUR	Ermächtigungsübertragung nach 2021 EUR
			1	2	3	4	5	6	7	8
3	+	Aufgelöste Investitionszuwendungen und -beiträge	5.687,43	4.400	5.705,73	1.306	0	0,00	1.306-	0,00
5	+	Entgelte für öffentliche Leistungen oder Einrichtungen	2.350,00	2.500	700,00	1.800-	0	0,00	1.800	0,00
6	+	Sonstige privatrechtliche Leistungsentgelte	0,00	0	476,00	476	0	0,00	476-	0,00
7	+	Kostenerstattungen und Kostenumlagen	501,51	0	0,00	0	0	0,00	0	0,00
11	=	Anteilige ordentliche Erträge	8.538,94	6.900	6.881,73	18-	0	0,00	18	0,00
12	-	Personalaufwendungen	817,17-	800-	270,79-	529	0	0,00	529-	0,00
14	-	Aufwendungen für Sach- und Dienstleistungen	11.639,71-	15.700-	12.545,85-	3.154	0	0,00	3.154-	0,00
15	-	Abschreibungen	61.729,87-	38.500-	61.959,27-	23.459-	0	0,00	23.459	0,00
18	-	Sonstige ordentliche Aufwendungen	1.003,78-	1.400-	590,81-	809	0	0,00	809-	0,00
19	=	Anteilige ordentliche Aufwendungen	75.190,53-	56.400-	75.366,72-	18.967-	0	0,00	18.967	0,00
20	=	Anteiliges veranschlagtes ordentliches Ergebnis	66.651,59-	49.500-	68.484,99-	18.985-	0	0,00	18.985	0,00
21	+	Erträge aus internen Leistungen	0,00	0	0,00	0	0	0,00	0	0,00
22	-	Aufwendungen für interne Leistungen	35.292,28-	39.200-	31.622,80-	7.577	0	0,00	7.577-	0,00
23	-	kalkulatorische Kosten	13.992,75-	0	12.104,12-	12.104-	0	0,00	12.104	0,00

Ifd. Nr.		Schlüsselprodukt über Kostenstellen Ertrags- und Aufwandsarten	Ergebnis Vorjahr 2019	Fortgeschriebener Ansatz 2020	Ergebnis 2020	Vergleich Ergebnis-Ansatz	Ergänzende Festlegungen im HH-Vollzug	Ermächtigungsübertragung aus 2019	Verfügbare Mittel abzgl. Ergebnis	Ermächtigungsübertragung nach 2021
			EUR	EUR	EUR	EUR	EUR	EUR	EUR	EUR
			1	2	3	4	5	6	7	8
24	=	Veranschlagtes kalkulatorisches Ergebnis	49.285,03-	39.200-	43.726,92-	4.527-	0	0,00	4.527	0,00
25	=	Veranschlagter Nettoressourcenbedarf/-überschuss	115.936,62-	88.700-	112.211,91-	23.512-	0	0,00	23.512	0,00

THH2

Dienstleistungen und Infrastruktur

55

Natur-, Landschaftspflege, Friedhofsw.

5520

Gewässerschutz/Öff. Gew./Wasserbaul. Anl

lfd. Nr.		Teilergebnisrechnung	Ergebnis Vorjahr 2019	Fortgeschriebener Ansatz 2020	Ergebnis 2020	Vergleich Ergebnis-Ansatz	Ergänzende Festlegungen im HH-Vollzug	Ermächtigungsübertragung aus 2019	Verfügbare Mittel abzgl. Ergebnis	Ermächtigungsübertragung nach 2021
		Ertrags- und Aufwandsarten	EUR	EUR	EUR	EUR	EUR	EUR	EUR	EUR
			1	2	3	4	5	6	7	8
3	+	Aufgelöste Investitionszuwendungen und -beiträge	3.891,86	17.700	3.891,86	13.808-	0	0,00	13.808	0,00
10	+	Sonstige ordentliche Erträge	2.432,00	0	0,00	0	0	0,00	0	0,00
11	=	Anteilige ordentliche Erträge	6.323,86	17.700	3.891,86	13.808-	0	0,00	13.808	0,00
12	-	Personalaufwendungen	18.965,11-	19.600-	19.414,73-	185	0	0,00	185-	0,00
14	-	Aufwendungen für Sach- und Dienstleistungen	88.246,01-	108.000-	61.542,06-	46.458	0	0,00	46.458-	0,00
15	-	Abschreibungen	12.526,82-	11.600-	13.195,50-	1.596-	0	0,00	1.596	0,00
17	-	Transferaufwendungen	272.212,60-	249.200-	152.205,22-	96.995	0	0,00	96.995-	0,00
18	-	Sonstige ordentliche Aufwendungen	660,98-	3.500-	761,97-	2.738	0	0,00	2.738-	0,00
19	=	Anteilige ordentliche Aufwendungen	392.611,52-	391.900-	247.119,48-	144.781	0	0,00	144.781-	0,00
20	=	Anteiliges ordentliches Ergebnis	386.287,66-	374.200-	243.227,62-	130.972	0	0,00	130.972-	0,00
21	+	Erträge aus internen Leistungen	0,00	0	0,00	0	0	0,00	0	0,00
22	-	Aufwendungen für interne Leistungen	33.141,16-	33.000-	17.567,63-	15.432	0	0,00	15.432-	0,00
23	-	kalkulatorische Kosten	2.278,21-	0	3.503,34-	3.503-	0	0,00	3.503	0,00
24	=	Kalkulatorisches Ergebnis	35.419,37-	33.000-	21.070,97-	11.929	0	0,00	11.929-	0,00
25	=	Nettoressourcenbedarf/-überschuss	421.707,03-	407.200-	264.298,59-	142.901	0	0,00	142.901-	0,00

THH2

Dienstleistungen und Infrastruktur

55

Natur-, Landschaftspflege, Friedhofsw.

5530

Friedhofs- und Bestattungswesen

lfd. Nr.		Teilergebnisrechnung	Ergebnis Vorjahr 2019	Fortgeschriebener Ansatz 2020	Ergebnis 2020	Vergleich Ergebnis-Ansatz	Ergänzende Festlegungen im HH-Vollzug	Ermächtigungsübertragung aus 2019	Verfügbare Mittel abzgl. Ergebnis	Ermächtigungsübertragung nach 2021
		Ertrags- und Aufwandsarten	EUR	EUR	EUR	EUR	EUR	EUR	EUR	EUR
			1	2	3	4	5	6	7	8
3	+	Aufgelöste Investitionszuwendungen und -beiträge	0,00	7.300	0,00	7.300-	0	0,00	7.300	0,00
5	+	Entgelte für öffentliche Leistungen oder Einrichtungen	184.993,62	220.500	174.877,05	45.623-	0	0,00	45.623	0,00
6	+	Sonstige privatrechtliche Leistungsentgelte	355,80	0	0,00	0	0	0,00	0	0,00
7	+	Kostenerstattungen und Kostenumlagen	353,86	200	307,33	107	0	0,00	107-	0,00
10	+	Sonstige ordentliche Erträge	2.742,32	2.000	2.785,91	786	0	0,00	786-	0,00
11	=	Anteilige ordentliche Erträge	188.445,60	230.000	177.970,29	52.030-	0	0,00	52.030	0,00
12	-	Personalaufwendungen	96.085,15-	108.900-	119.910,62-	11.011-	0	0,00	11.011	0,00
14	-	Aufwendungen für Sach- und Dienstleistungen	14.373,37-	12.000-	13.307,58-	1.308-	0	0,00	1.308	0,00
15	-	Abschreibungen	728,17-	62.000-	928,43-	61.072	0	0,00	61.072-	0,00
17	-	Transferaufwendungen	25,00-	100-	25,00-	75	0	0,00	75-	0,00
18	-	Sonstige ordentliche Aufwendungen	2.200,59-	2.400-	356,62-	2.043	0	0,00	2.043-	0,00
19	=	Anteilige ordentliche Aufwendungen	113.412,28-	185.400-	134.528,25-	50.872	0	0,00	50.872-	0,00
20	=	Anteiliges ordentliches Ergebnis	75.033,32	44.600	43.442,04	1.158-	0	0,00	1.158	0,00

Ifd. Nr.		Teilergebnisrechnung Ertrags- und Aufwandsarten	Ergebnis Vorjahr 2019	Fortgeschriebener Ansatz 2020	Ergebnis 2020	Vergleich Ergebnis-Ansatz	Ergänzende Festlegungen im HH-Vollzug	Ermächtigungsübertragung aus 2019	Verfügbare Mittel abzgl. Ergebnis	Ermächtigungsübertragung nach 2021
			EUR	EUR	EUR	EUR	EUR	EUR	EUR	EUR
			1	2	3	4	5	6	7	8
21	+	Erträge aus internen Leistungen	695,00	0	1.857,25	1.857	0	0,00	1.857-	0,00
22	-	Aufwendungen für interne Leistungen	298.413,97-	150.300-	313.870,20-	163.570-	0	0,00	163.570	0,00
23	-	kalkulatorische Kosten	322,67-	0	366,90-	367-	0	0,00	367	0,00
24	=	Kalkulatorisches Ergebnis	298.041,64-	150.300-	312.379,85-	162.080-	0	0,00	162.080	0,00
25	=	Nettoressourcenbedarf/-überschuss	223.008,32-	105.700-	268.937,81-	163.238-	0	0,00	163.238	0,00

THH2

Dienstleistungen und Infrastruktur

55

Natur-, Landschaftspflege, Friedhofsw.

5540

Naturschutz und Landschaftspflege

lfd. Nr.		Teilergebnisrechnung	Ergebnis Vorjahr 2019	Fortgeschriebener Ansatz 2020	Ergebnis 2020	Vergleich Ergebnis-Ansatz	Ergänzende Festlegungen im HH-Vollzug	Ermächtigungsübertragung aus 2019	Verfügbare Mittel abzgl. Ergebnis	Ermächtigungsübertragung nach 2021
		Ertrags- und Aufwandsarten	EUR	EUR	EUR	EUR	EUR	EUR	EUR	EUR
			1	2	3	4	5	6	7	8
3	+	Aufgelöste Investitionszuwendungen und -beiträge	0,00	800	0,00	800-	0	0,00	800	0,00
11	=	Anteilige ordentliche Erträge	0,00	800	0,00	800-	0	0,00	800	0,00
14	-	Aufwendungen für Sach- und Dienstleistungen	141,15-	1.000-	1.040,32-	40-	0	0,00	40	0,00
15	-	Abschreibungen	0,00	100-	0,00	100	0	0,00	100-	0,00
18	-	Sonstige ordentliche Aufwendungen	148,10-	2.000-	249,60-	1.750	0	0,00	1.750-	0,00
19	=	Anteilige ordentliche Aufwendungen	289,25-	3.100-	1.289,92-	1.810	0	0,00	1.810-	0,00
20	=	Anteiliges ordentliches Ergebnis	289,25-	2.300-	1.289,92-	1.010	0	0,00	1.010-	0,00
21	+	Erträge aus internen Leistungen	0,00	0	0,00	0	0	0,00	0	0,00
22	-	Aufwendungen für interne Leistungen	6.260,25-	4.600-	5.644,99-	1.045-	0	0,00	1.045	0,00
24	=	Kalkulatorisches Ergebnis	6.260,25-	4.600-	5.644,99-	1.045-	0	0,00	1.045	0,00
25	=	Nettoressourcenbedarf/-überschuss	6.549,50-	6.900-	6.934,91-	35-	0	0,00	35	0,00

THH2 **Dienstleistungen und Infrastruktur**
55 **Natur-, Landschaftspflege, Friedhofsw.**
5550 **Forstwirtschaft**

lfd. Nr.		Teilergebnisrechnung Ertrags- und Aufwandsarten	Ergebnis Vorjahr 2019 EUR	Fortgeschriebener Ansatz 2020 EUR	Ergebnis 2020 EUR	Vergleich Ergebnis-Ansatz EUR	Ergänzende Festlegungen im HH-Vollzug EUR	Ermächtigungsübertragung aus 2019 EUR	Verfügbare Mittel abzgl. Ergebnis EUR	Ermächtigungsübertragung nach 2021 EUR
			1	2	3	4	5	6	7	8
2	+	Zuweisungen und Zuwendungen, Umlagen	34.299,85	34.500	17.548,56	16.951-	0	0,00	16.951	0,00
6	+	Sonstige privatrechtliche Leistungsentgelte	185.165,09	172.100	213.253,80	41.154	0	0,00	41.154-	0,00
10	+	Sonstige ordentliche Erträge	15,00	100	15,00	85-	0	0,00	85	0,00
11	=	Anteilige ordentliche Erträge	219.479,94	206.700	230.817,36	24.117	0	0,00	24.117-	0,00
14	-	Aufwendungen für Sach- und Dienstleistungen	160.239,98-	188.400-	167.268,20-	21.132	0	0,00	21.132-	0,00
15	-	Abschreibungen	0,00	1.200-	0,87-	1.199	0	0,00	1.199-	0,00
18	-	Sonstige ordentliche Aufwendungen	54.384,29-	66.800-	75.516,72-	8.717-	0	0,00	8.717	0,00
19	=	Anteilige ordentliche Aufwendungen	214.624,27-	256.400-	242.785,79-	13.614	0	0,00	13.614-	0,00
20	=	Anteiliges ordentliches Ergebnis	4.855,67	49.700-	11.968,43-	37.732	0	0,00	37.732-	0,00
21	+	Erträge aus internen Leistungen	0,00	0	0,00	0	0	0,00	0	0,00
22	-	Aufwendungen für interne Leistungen	10.540,59-	11.400-	10.208,72-	1.191	0	0,00	1.191-	0,00
24	=	Kalkulatorisches Ergebnis	10.540,59-	11.400-	10.208,72-	1.191	0	0,00	1.191-	0,00
25	=	Nettoressourcenbedarf/-überschuss	5.684,92-	61.100-	22.177,15-	38.923	0	0,00	38.923-	0,00

THH2

Dienstleistungen und Infrastruktur

55

Natur-, Landschaftspflege, Friedhofsw.

5551

Landwirtschaft

lfd. Nr.		Teilergebnisrechnung Ertrags- und Aufwandsarten	Ergebnis Vorjahr 2019 EUR	Fortgeschriebener Ansatz 2020 EUR	Ergebnis 2020 EUR	Vergleich Ergebnis-Ansatz EUR	Ergänzende Festlegungen im HH-Vollzug EUR	Ermächtigungsübertragung aus 2019 EUR	Verfügbare Mittel abzgl. Ergebnis EUR	Ermächtigungsübertragung nach 2021 EUR
			1	2	3	4	5	6	7	8
1	+	Steuern und ähnliche Abgaben	500,00	0	1.250,00	1.250	0	0,00	1.250-	0,00
3	+	Aufgelöste Investitionszuwendungen und -beiträge	0,00	50.200	0,00	50.200-	0	0,00	50.200	0,00
6	+	Sonstige privatrechtliche Leistungsentgelte	5.709,03	5.500	5.616,50	117	0	0,00	117-	0,00
11	=	Anteilige ordentliche Erträge	6.209,03	55.700	6.866,50	48.834-	0	0,00	48.834	0,00
14	-	Aufwendungen für Sach- und Dienstleistungen	10.742,76-	18.500-	21.437,25-	2.937-	0	0,00	2.937	0,00
15	-	Abschreibungen	0,00	50.000-	0,00	50.000	0	0,00	50.000-	0,00
17	-	Transferaufwendungen	2.499,00-	2.500-	2.500,00-	0	0	0,00	0	0,00
18	-	Sonstige ordentliche Aufwendungen	899,40-	14.900-	11.862,84-	3.037	0	0,00	3.037-	0,00
19	=	Anteilige ordentliche Aufwendungen	14.141,16-	85.900-	35.800,09-	50.100	0	0,00	50.100-	0,00
20	=	Anteiliges ordentliches Ergebnis	7.932,13-	30.200-	28.933,59-	1.266	0	0,00	1.266-	0,00
21	+	Erträge aus internen Leistungen	0,00	0	0,00	0	0	0,00	0	0,00
22	-	Aufwendungen für interne Leistungen	0,00	0	60,00-	60-	0	0,00	60	0,00
24	=	Kalkulatorisches Ergebnis	0,00	0	60,00-	60-	0	0,00	60	0,00
25	=	Nettoressourcenbedarf/-überschuss	7.932,13-	30.200-	28.993,59-	1.206	0	0,00	1.206-	0,00

THH2 Dienstleistungen und Infrastruktur
 56 Umweltschutz
 5610 Umweltschutzmaßnahmen

lfd. Nr.		Teilergebnisrechnung Ertrags- und Aufwandsarten	Ergebnis Vorjahr 2019 EUR	Fortgeschriebener Ansatz 2020 EUR	Ergebnis 2020 EUR	Vergleich Ergebnis-Ansatz EUR	Ergänzende Festlegungen im HH-Vollzug EUR	Ermächtigungsübertragung aus 2019 EUR	Verfügbare Mittel abzgl. Ergebnis EUR	Ermächtigungsübertragung nach 2021 EUR
			1	2	3	4	5	6	7	8
2	+	Zuweisungen und Zuwendungen, Umlagen	0,00	0	1.240,70	1.241	0	0,00	1.241-	0,00
11	=	Anteilige ordentliche Erträge	0,00	0	1.240,70	1.241	0	0,00	1.241-	0,00
19	=	Anteilige ordentliche Aufwendungen	0,00	0	0,00	0	0	0,00	0	0,00
20	=	Anteiliges ordentliches Ergebnis	0,00	0	1.240,70	1.241	0	0,00	1.241-	0,00
21	+	Erträge aus internen Leistungen	0,00	0	0,00	0	0	0,00	0	0,00
22	-	Aufwendungen für interne Leistungen	0,00	0	0,00	0	0	0,00	0	0,00
24	=	Kalkulatorisches Ergebnis	0,00	0	0,00	0	0	0,00	0	0,00
25	=	Nettoressourcenbedarf/-überschuss	0,00	0	1.240,70	1.241	0	0,00	1.241-	0,00

THH2 Dienstleistungen und Infrastruktur

57 Wirtschaft und Tourismus

5710 Wirtschaftsförderung

lfd. Nr.		Teilergebnisrechnung Ertrags- und Aufwandsarten	Ergebnis Vorjahr 2019 EUR	Fortgeschriebener Ansatz 2020 EUR	Ergebnis 2020 EUR	Vergleich Ergebnis-Ansatz EUR	Ergänzende Festlegungen im HH-Vollzug EUR	Ermächtigungsübertragung aus 2019 EUR	Verfügbare Mittel abzgl. Ergebnis EUR	Ermächtigungsübertragung nach 2021 EUR
			1	2	3	4	5	6	7	8
11	=	Anteilige ordentliche Erträge	0,00	0	0,00	0	0	0,00	0	0,00
14	-	Aufwendungen für Sach- und Dienstleistungen	0,00	0	626,26-	626-	0	0,00	626	0,00
17	-	Transferaufwendungen	50,00-	0	0,00	0	0	0,00	0	0,00
19	=	Anteilige ordentliche Aufwendungen	50,00-	0	626,26-	626-	0	0,00	626	0,00
20	=	Anteiliges ordentliches Ergebnis	50,00-	0	626,26-	626-	0	0,00	626	0,00
21	+	Erträge aus internen Leistungen	0,00	0	0,00	0	0	0,00	0	0,00
22	-	Aufwendungen für interne Leistungen	0,00	0	644,97-	645-	0	0,00	645	0,00
24	=	Kalkulatorisches Ergebnis	0,00	0	644,97-	645-	0	0,00	645	0,00
25	=	Nettoressourcenbedarf/-überschuss	50,00-	0	1.271,23-	1.271-	0	0,00	1.271	0,00

THH2

Dienstleistungen und Infrastruktur

57

Wirtschaft und Tourismus

5730

Allgemeine Einrichtungen und Unternehmen

lfd. Nr.		Teilergebnisrechnung Ertrags- und Aufwandsarten	Ergebnis Vorjahr 2019 EUR	Fortgeschriebener Ansatz 2020 EUR	Ergebnis 2020 EUR	Vergleich Ergebnis-Ansatz EUR	Ergänzende Festlegungen im HH-Vollzug EUR	Ermächtigungsübertragung aus 2019 EUR	Verfügbare Mittel abzgl. Ergebnis EUR	Ermächtigungsübertragung nach 2021 EUR
			1	2	3	4	5	6	7	8
3	+	Aufgelöste Investitionszuwendungen und -beiträge	0,00	11.400	0,00	11.400-	0	0,00	11.400	0,00
5	+	Entgelte für öffentliche Leistungen oder Einrichtungen	31.514,85	20.500	11.145,33	9.355-	0	0,00	9.355	0,00
6	+	Sonstige privatrechtliche Leistungsentgelte	100.326,07	208.700	208.832,75	133	0	0,00	133-	0,00
7	+	Kostenerstattungen und Kostenumlagen	6.698,92	3.500	4.789,38	1.289	0	0,00	1.289-	0,00
10	+	Sonstige ordentliche Erträge	0,00	1.000	0,00	1.000-	0	0,00	1.000	0,00
11	=	Anteilige ordentliche Erträge	138.539,84	245.100	224.767,46	20.333-	0	0,00	20.333	0,00
12	-	Personalaufwendungen	19.489,71-	19.300-	19.027,08-	273	0	0,00	273-	0,00
14	-	Aufwendungen für Sach- und Dienstleistungen	51.215,22-	38.400-	8.100,15-	30.300	0	0,00	30.300-	0,00
15	-	Abschreibungen	4.104,24-	61.700-	8.899,75-	52.800	0	0,00	52.800-	0,00
17	-	Transferaufwendungen	120,00-	0	0,00	0	0	0,00	0	0,00
18	-	Sonstige ordentliche Aufwendungen	9.876,76-	15.400-	437,18-	14.963	0	0,00	14.963-	0,00
19	=	Anteilige ordentliche Aufwendungen	84.805,93-	134.800-	36.464,16-	98.336	0	0,00	98.336-	0,00
20	=	Anteiliges ordentliches Ergebnis	53.733,91	110.300	188.303,30	78.003	0	0,00	78.003-	0,00

Ifd. Nr.		Teilergebnisrechnung Ertrags- und Aufwandsarten	Ergebnis Vorjahr 2019	Fortgeschriebener Ansatz 2020	Ergebnis 2020	Vergleich Ergebnis-Ansatz	Ergänzende Festlegungen im HH-Vollzug	Ermächtigungsübertragung aus 2019	Verfügbare Mittel abzgl. Ergebnis	Ermächtigungsübertragung nach 2021
			EUR	EUR	EUR	EUR	EUR	EUR	EUR	EUR
			1	2	3	4	5	6	7	8
21	+	Erträge aus internen Leistungen	4.066,75	0	6.647,62	6.648	0	0,00	6.648-	0,00
22	-	Aufwendungen für interne Leistungen	300.867,14-	275.400-	258.620,02-	16.780	0	0,00	16.780-	0,00
23	-	kalkulatorische Kosten	1.401,66-	0	2.930,30-	2.930-	0	0,00	2.930	0,00
24	=	Kalkulatorisches Ergebnis	298.202,05-	275.400-	254.902,70-	20.497	0	0,00	20.497-	0,00
25	=	Nettoressourcenbedarf/-überschuss	244.468,14-	165.100-	66.599,40-	98.501	0	0,00	98.501-	0,00

57300050

Kieswerk Leiberstung

lfd. Nr.		Schlüsselprodukt über Kostenstellen Ertrags- und Aufwandsarten	Ergebnis Vorjahr 2019 EUR	Fortgeschriebener Ansatz 2020 EUR	Ergebnis 2020 EUR	Vergleich Ergebnis-Ansatz EUR	Ergänzende Festlegungen im HH-Vollzug EUR	Ermächtigungsübertragung aus 2019 EUR	Verfügbare Mittel abzgl. Ergebnis EUR	Ermächtigungsübertragung nach 2021 EUR
			1	2	3	4	5	6	7	8
6	+	Sonstige privatrechtliche Leistungsentgelte	87.562,67	199.300	199.307,92	8	0	0,00	8-	0,00
11	=	Anteilige ordentliche Erträge	87.562,67	199.300	199.307,92	8	0	0,00	8-	0,00
19	=	Anteilige ordentliche Aufwendungen	0,00	0	0,00	0	0	0,00	0	0,00
20	=	Anteiliges veranschlagtes ordentliches Ergebnis	87.562,67	199.300	199.307,92	8	0	0,00	8-	0,00
21	+	Erträge aus internen Leistungen	0,00	0	0,00	0	0	0,00	0	0,00
22	-	Aufwendungen für interne Leistungen	0,00	0	0,00	0	0	0,00	0	0,00
24	=	Veranschlagtes kalkulatorisches Ergebnis	0,00	0	0,00	0	0	0,00	0	0,00
25	=	Veranschlagter Nettoressourcenbedarf/-überschuss	87.562,67	199.300	199.307,92	8	0	0,00	8-	0,00

57300600

Wochenmärkte

lfd. Nr.		Schlüsselprodukt über Kostenstellen Ertrags- und Aufwandsarten	Ergebnis Vorjahr 2019 EUR	Fortgeschriebener Ansatz 2020 EUR	Ergebnis 2020 EUR	Vergleich Ergebnis-Ansatz EUR	Ergänzende Festlegungen im HH-Vollzug EUR	Ermächtigungsübertragung aus 2019 EUR	Verfügbare Mittel abzgl. Ergebnis EUR	Ermächtigungsübertragung nach 2021 EUR
			1	2	3	4	5	6	7	8
5	+	Entgelte für öffentliche Leistungen oder Einrichtungen	1.388,00	1.500	1.357,00	143-	0	0,00	143	0,00
11	=	Anteilige ordentliche Erträge	1.388,00	1.500	1.357,00	143-	0	0,00	143	0,00
12	-	Personalaufwendungen	1.446,87-	1.500-	1.412,40-	88	0	0,00	88-	0,00
14	-	Aufwendungen für Sach- und Dienstleistungen	18,03	100-	0,00	100	0	0,00	100-	0,00
18	-	Sonstige ordentliche Aufwendungen	0,00	200-	7,10-	193	0	0,00	193-	0,00
19	=	Anteilige ordentliche Aufwendungen	1.428,84-	1.800-	1.419,50-	381	0	0,00	381-	0,00
20	=	Anteiliges veranschlagtes ordentliches Ergebnis	40,84-	300-	62,50-	238	0	0,00	238-	0,00
21	+	Erträge aus internen Leistungen	0,00	0	0,00	0	0	0,00	0	0,00
22	-	Aufwendungen für interne Leistungen	0,00	0	0,00	0	0	0,00	0	0,00
24	=	Veranschlagtes kalkulatorisches Ergebnis	0,00	0	0,00	0	0	0,00	0	0,00
25	=	Veranschlagter Nettoressourcenbedarf/-überschuss	40,84-	300-	62,50-	238	0	0,00	238-	0,00

57300700

Jahrmarkt / Kirwe

lfd. Nr.		Schlüsselprodukt über Kostenstellen Ertrags- und Aufwandsarten	Ergebnis Vorjahr 2019 EUR	Fortgeschriebener Ansatz 2020 EUR	Ergebnis 2020 EUR	Vergleich Ergebnis-Ansatz EUR	Ergänzende Festlegungen im HH-Vollzug EUR	Ermächtigungsübertragung aus 2019 EUR	Verfügbare Mittel abzgl. Ergebnis EUR	Ermächtigungsübertragung nach 2021 EUR
			1	2	3	4	5	6	7	8
5	+	Entgelte für öffentliche Leistungen oder Einrichtungen	9.754,00	7.000	0,00	7.000-	0	0,00	7.000	0,00
11	=	Anteilige ordentliche Erträge	9.754,00	7.000	0,00	7.000-	0	0,00	7.000	0,00
12	-	Personalaufwendungen	10.105,05-	10.000-	9.865,28-	135	0	0,00	135-	0,00
14	-	Aufwendungen für Sach- und Dienstleistungen	22.636,46-	17.200-	4.428,43-	12.772	0	0,00	12.772-	0,00
15	-	Abschreibungen	125,67-	0	251,34-	251-	0	0,00	251	0,00
18	-	Sonstige ordentliche Aufwendungen	4.540,24-	3.600-	157,31-	3.443	0	0,00	3.443-	0,00
19	=	Anteilige ordentliche Aufwendungen	37.407,42-	30.800-	14.702,36-	16.098	0	0,00	16.098-	0,00
20	=	Anteiliges veranschlagtes ordentliches Ergebnis	27.653,42-	23.800-	14.702,36-	9.098	0	0,00	9.098-	0,00
21	+	Erträge aus internen Leistungen	0,00	0	0,00	0	0	0,00	0	0,00
22	-	Aufwendungen für interne Leistungen	40.520,05-	46.800-	5.940,91-	40.859	0	0,00	40.859-	0,00
23	-	kalkulatorische Kosten	86,88-	0	167,16-	167-	0	0,00	167	0,00
24	=	Veranschlagtes kalkulatorisches Ergebnis	40.606,93-	46.800-	6.108,07-	40.692	0	0,00	40.692-	0,00
25	=	Veranschlagter Nettoressourcenbedarf/-überschuss	68.260,35-	70.600-	20.810,43-	49.790	0	0,00	49.790-	0,00

57300710

Weihnachtsmarkt

lfd. Nr.		Schlüsselprodukt über Kostenstellen Ertrags- und Aufwandsarten	Ergebnis Vorjahr 2019 EUR	Fortgeschriebener Ansatz 2020 EUR	Ergebnis 2020 EUR	Vergleich Ergebnis-Ansatz EUR	Ergänzende Festlegungen im HH-Vollzug EUR	Ermächtigungsübertragung aus 2019 EUR	Verfügbare Mittel abzgl. Ergebnis EUR	Ermächtigungsübertragung nach 2021 EUR
			1	2	3	4	5	6	7	8
5	+	Entgelte für öffentliche Leistungen oder Einrichtungen	1.437,00	1.500	0,00	1.500-	0	0,00	1.500	0,00
11	=	Anteilige ordentliche Erträge	1.437,00	1.500	0,00	1.500-	0	0,00	1.500	0,00
12	-	Personalaufwendungen	7.937,79-	7.800-	7.749,40-	51	0	0,00	51-	0,00
14	-	Aufwendungen für Sach- und Dienstleistungen	16.183,71-	11.600-	1.839,95-	9.760	0	0,00	9.760-	0,00
15	-	Abschreibungen	362,30-	0	1.454,30-	1.454-	0	0,00	1.454	0,00
17	-	Transferaufwendungen	120,00-	0	0,00	0	0	0,00	0	0,00
18	-	Sonstige ordentliche Aufwendungen	4.827,54-	4.700-	132,85-	4.567	0	0,00	4.567-	0,00
19	=	Anteilige ordentliche Aufwendungen	29.431,34-	24.100-	11.176,50-	12.924	0	0,00	12.924-	0,00
20	=	Anteiliges veranschlagtes ordentliches Ergebnis	27.994,34-	22.600-	11.176,50-	11.424	0	0,00	11.424-	0,00
21	+	Erträge aus internen Leistungen	0,00	0	0,00	0	0	0,00	0	0,00
22	-	Aufwendungen für interne Leistungen	29.594,85-	36.200-	5.857,67-	30.342	0	0,00	30.342-	0,00
23	-	kalkulatorische Kosten	180,59-	0	526,63-	527-	0	0,00	527	0,00
24	=	Veranschlagtes kalkulatorisches Ergebnis	29.775,44-	36.200-	6.384,30-	29.816	0	0,00	29.816-	0,00
25	=	Veranschlagter Nettoressourcenbedarf/-überschuss	57.769,78-	58.800-	17.560,80-	41.239	0	0,00	41.239-	0,00

57300810

Fremersberghalle (Festhalle)

lfd. Nr.		Schlüsselprodukt über Kostenstellen Ertrags- und Aufwandsarten	Ergebnis Vorjahr 2019 EUR	Fortgeschriebener Ansatz 2020 EUR	Ergebnis 2020 EUR	Vergleich Ergebnis-Ansatz EUR	Ergänzende Festlegungen im HH-Vollzug EUR	Ermächtigungsübertragung aus 2019 EUR	Verfügbare Mittel abzgl. Ergebnis EUR	Ermächtigungsübertragung nach 2021 EUR
			1	2	3	4	5	6	7	8
5	+	Entgelte für öffentliche Leistungen oder Einrichtungen	12.256,85	3.500	5.312,33	1.812	0	0,00	1.812-	0,00
6	+	Sonstige privatrechtliche Leistungsentgelte	2.941,05	0	0,00	0	0	0,00	0	0,00
7	+	Kostenerstattungen und Kostenumlagen	369,30	3.500	3.820,74	321	0	0,00	321-	0,00
11	=	Anteilige ordentliche Erträge	15.567,20	7.000	9.133,07	2.133	0	0,00	2.133-	0,00
14	-	Aufwendungen für Sach- und Dienstleistungen	6.508,94-	4.600-	850,77-	3.749	0	0,00	3.749-	0,00
15	-	Abschreibungen	2.401,84-	21.000-	5.979,68-	15.020	0	0,00	15.020-	0,00
18	-	Sonstige ordentliche Aufwendungen	192,95-	2.900-	69,96-	2.830	0	0,00	2.830-	0,00
19	=	Anteilige ordentliche Aufwendungen	9.103,73-	28.500-	6.900,41-	21.600	0	0,00	21.600-	0,00
20	=	Anteiliges veranschlagtes ordentliches Ergebnis	6.463,47	21.500-	2.232,66	23.733	0	0,00	23.733-	0,00
21	+	Erträge aus internen Leistungen	3.290,00	0	6.160,00	6.160	0	0,00	6.160-	0,00
22	-	Aufwendungen für interne Leistungen	122.238,14-	102.100-	140.125,65-	38.026-	0	0,00	38.026	0,00
23	-	kalkulatorische Kosten	613,04-	0	1.757,87-	1.758-	0	0,00	1.758	0,00
24	=	Veranschlagtes kalkulatorisches Ergebnis	119.561,18-	102.100-	135.723,52-	33.624-	0	0,00	33.624	0,00
25	=	Veranschlagter Nettoressourcenbedarf/-überschuss	113.097,71-	123.600-	133.490,86-	9.891-	0	0,00	9.891	0,00

57300820

Bernhardussaal Müllhofen

lfd. Nr.		Schlüsselprodukt über Kostenstellen Ertrags- und Aufwandsarten	Ergebnis Vorjahr 2019 EUR	Fortgeschriebener Ansatz 2020 EUR	Ergebnis 2020 EUR	Vergleich Ergebnis-Ansatz EUR	Ergänzende Festlegungen im HH-Vollzug EUR	Ermächtigungsübertragung aus 2019 EUR	Verfügbare Mittel abzgl. Ergebnis EUR	Ermächtigungsübertragung nach 2021 EUR
			1	2	3	4	5	6	7	8
3	+	Aufgelöste Investitionszuwendungen und -beiträge	0,00	600	0,00	600-	0	0,00	600	0,00
5	+	Entgelte für öffentliche Leistungen oder Einrichtungen	1.000,00	1.500	937,00	563-	0	0,00	563	0,00
11	=	Anteilige ordentliche Erträge	1.000,00	2.100	937,00	1.163-	0	0,00	1.163	0,00
15	-	Abschreibungen	90,41-	6.900-	90,41-	6.810	0	0,00	6.810-	0,00
19	=	Anteilige ordentliche Aufwendungen	90,41-	6.900-	90,41-	6.810	0	0,00	6.810-	0,00
20	=	Anteiliges veranschlagtes ordentliches Ergebnis	909,59	4.800-	846,59	5.647	0	0,00	5.647-	0,00
21	+	Erträge aus internen Leistungen	0,00	0	0,00	0	0	0,00	0	0,00
22	-	Aufwendungen für interne Leistungen	15.240,82-	7.100-	20.570,60-	13.471-	0	0,00	13.471	0,00
23	-	kalkulatorische Kosten	25,58-	0	22,41-	22-	0	0,00	22	0,00
24	=	Veranschlagtes kalkulatorisches Ergebnis	15.266,40-	7.100-	20.593,01-	13.493-	0	0,00	13.493	0,00
25	=	Veranschlagter Nettoressourcenbedarf/-überschuss	14.356,81-	11.900-	19.746,42-	7.846-	0	0,00	7.846	0,00

57300830

Bürgerbegegnungsstätte Halberstung

lfd. Nr.		Schlüsselprodukt über Kostenstellen Ertrags- und Aufwandsarten	Ergebnis Vorjahr 2019 EUR	Fortgeschriebener Ansatz 2020 EUR	Ergebnis 2020 EUR	Vergleich Ergebnis-Ansatz EUR	Ergänzende Festlegungen im HH-Vollzug EUR	Ermächtigungsübertragung aus 2019 EUR	Verfügbare Mittel abzgl. Ergebnis EUR	Ermächtigungsübertragung nach 2021 EUR
			1	2	3	4	5	6	7	8
3	+	Aufgelöste Investitionszuwendungen und -beiträge	0,00	10.100	0,00	10.100-	0	0,00	10.100	0,00
5	+	Entgelte für öffentliche Leistungen oder Einrichtungen	5.160,00	5.000	3.470,00	1.530-	0	0,00	1.530	0,00
6	+	Sonstige privatrechtliche Leistungsentgelte	2.030,35	2.100	1.732,83	367-	0	0,00	367	0,00
7	+	Kostenerstattungen und Kostenumlagen	126,85	0	136,74	137	0	0,00	137-	0,00
11	=	Anteilige ordentliche Erträge	7.317,20	17.200	5.339,57	11.860-	0	0,00	11.860	0,00
14	-	Aufwendungen für Sach- und Dienstleistungen	3.798,07-	400-	317,95-	82	0	0,00	82-	0,00
15	-	Abschreibungen	664,22-	24.000-	664,22-	23.336	0	0,00	23.336-	0,00
18	-	Sonstige ordentliche Aufwendungen	316,03-	300-	69,96-	230	0	0,00	230-	0,00
19	=	Anteilige ordentliche Aufwendungen	4.778,32-	24.700-	1.052,13-	23.648	0	0,00	23.648-	0,00
20	=	Anteiliges veranschlagtes ordentliches Ergebnis	2.538,88	7.500-	4.287,44	11.787	0	0,00	11.787-	0,00
21	+	Erträge aus internen Leistungen	487,62	0	487,62	488	0	0,00	488-	0,00
22	-	Aufwendungen für interne Leistungen	66.000,04-	58.100-	62.622,64-	4.523-	0	0,00	4.523	0,00
23	-	kalkulatorische Kosten	215,29-	0	192,04-	192-	0	0,00	192	0,00
24	=	Veranschlagtes kalkulatorisches Ergebnis	65.727,71-	58.100-	62.327,06-	4.227-	0	0,00	4.227	0,00

Ifd. Nr.		Schlüsselprodukt über Kostenstellen Ertrags- und Aufwandsarten	Ergebnis Vorjahr 2019	Fortgeschriebener Ansatz 2020	Ergebnis 2020	Vergleich Ergebnis-Ansatz	Ergänzende Festlegungen im HH-Vollzug	Ermächtigungsübertragung aus 2019	Verfügbare Mittel abzgl. Ergebnis	Ermächtigungsübertragung nach 2021
			EUR	EUR	EUR	EUR	EUR	EUR	EUR	EUR
			1	2	3	4	5	6	7	8
25	=	Veranschlagter Nettoressourcenbedarf/-überschuss	63.188,83-	65.600-	58.039,62-	7.560	0	0,00	7.560-	0,00

57300840

Vereinsheim Schiftung

lfd. Nr.		Schlüsselprodukt über Kostenstellen Ertrags- und Aufwandsarten	Ergebnis Vorjahr 2019 EUR	Fortgeschriebener Ansatz 2020 EUR	Ergebnis 2020 EUR	Vergleich Ergebnis-Ansatz EUR	Ergänzende Festlegungen im HH-Vollzug EUR	Ermächtigungsübertragung aus 2019 EUR	Verfügbare Mittel abzgl. Ergebnis EUR	Ermächtigungsübertragung nach 2021 EUR
			1	2	3	4	5	6	7	8
5	+	Entgelte für öffentliche Leistungen oder Einrichtungen	150,00	0	0,00	0	0	0,00	0	0,00
6	+	Sonstige privatrechtliche Leistungsentgelte	800,00	1.000	800,00	200-	0	0,00	200	0,00
11	=	Anteilige ordentliche Erträge	950,00	1.000	800,00	200-	0	0,00	200	0,00
15	-	Abschreibungen	0,00	1.900-	0,00	1.900	0	0,00	1.900-	0,00
19	=	Anteilige ordentliche Aufwendungen	0,00	1.900-	0,00	1.900	0	0,00	1.900-	0,00
20	=	Anteiliges veranschlagtes ordentliches Ergebnis	950,00	900-	800,00	1.700	0	0,00	1.700-	0,00
21	+	Erträge aus internen Leistungen	0,00	0	0,00	0	0	0,00	0	0,00
22	-	Aufwendungen für interne Leistungen	7.484,05-	4.100-	6.480,01-	2.380-	0	0,00	2.380	0,00
24	=	Veranschlagtes kalkulatorisches Ergebnis	7.484,05-	4.100-	6.480,01-	2.380-	0	0,00	2.380	0,00
25	=	Veranschlagter Nettoressourcenbedarf/-überschuss	6.534,05-	5.000-	5.680,01-	680-	0	0,00	680	0,00

57300850

Vereinsheim Winden

lfd. Nr.		Schlüsselprodukt über Kostenstellen Ertrags- und Aufwandsarten	Ergebnis Vorjahr 2019 EUR	Fortgeschriebener Ansatz 2020 EUR	Ergebnis 2020 EUR	Vergleich Ergebnis-Ansatz EUR	Ergänzende Festlegungen im HH-Vollzug EUR	Ermächtigungsübertragung aus 2019 EUR	Verfügbare Mittel abzgl. Ergebnis EUR	Ermächtigungsübertragung nach 2021 EUR
			1	2	3	4	5	6	7	8
3	+	Aufgelöste Investitionszuwendungen und -beiträge	0,00	700	0,00	700-	0	0,00	700	0,00
6	+	Sonstige privatrechtliche Leistungsentgelte	1.280,00	1.300	1.280,00	20-	0	0,00	20	0,00
11	=	Anteilige ordentliche Erträge	1.280,00	2.000	1.280,00	720-	0	0,00	720	0,00
15	-	Abschreibungen	0,00	4.200-	0,00	4.200	0	0,00	4.200-	0,00
19	=	Anteilige ordentliche Aufwendungen	0,00	4.200-	0,00	4.200	0	0,00	4.200-	0,00
20	=	Anteiliges veranschlagtes ordentliches Ergebnis	1.280,00	2.200-	1.280,00	3.480	0	0,00	3.480-	0,00
21	+	Erträge aus internen Leistungen	0,00	0	0,00	0	0	0,00	0	0,00
22	-	Aufwendungen für interne Leistungen	14.505,03-	13.700-	13.343,33-	357	0	0,00	357-	0,00
24	=	Veranschlagtes kalkulatorisches Ergebnis	14.505,03-	13.700-	13.343,33-	357	0	0,00	357-	0,00
25	=	Veranschlagter Nettoressourcenbedarf-überschuss	13.225,03-	15.900-	12.063,33-	3.837	0	0,00	3.837-	0,00

57300860

Festplatz Leiberstung

lfd. Nr.		Schlüsselprodukt über Kostenstellen Ertrags- und Aufwandsarten	Ergebnis Vorjahr 2019 EUR	Fortgeschriebener Ansatz 2020 EUR	Ergebnis 2020 EUR	Vergleich Ergebnis-Ansatz EUR	Ergänzende Festlegungen im HH-Vollzug EUR	Ermächtigungsübertragung aus 2019 EUR	Verfügbare Mittel abzgl. Ergebnis EUR	Ermächtigungsübertragung nach 2021 EUR
			1	2	3	4	5	6	7	8
11	=	Anteilige ordentliche Erträge	0,00	0	0,00	0	0	0,00	0	0,00
14	-	Aufwendungen für Sach- und Dienstleistungen	809,64-	0	0,00	0	0	0,00	0	0,00
15	-	Abschreibungen	459,80-	500-	459,80-	40	0	0,00	40-	0,00
19	=	Anteilige ordentliche Aufwendungen	1.269,44-	500-	459,80-	40	0	0,00	40-	0,00
20	=	Anteiliges veranschlagtes ordentliches Ergebnis	1.269,44-	500-	459,80-	40	0	0,00	40-	0,00
21	+	Erträge aus internen Leistungen	0,00	0	0,00	0	0	0,00	0	0,00
22	-	Aufwendungen für interne Leistungen	1.219,55-	1.200-	125,08-	1.075	0	0,00	1.075-	0,00
23	-	kalkulatorische Kosten	280,28-	0	264,19-	264-	0	0,00	264	0,00
24	=	Veranschlagtes kalkulatorisches Ergebnis	1.499,83-	1.200-	389,27-	811	0	0,00	811-	0,00
25	=	Veranschlagter Nettoressourcenbedarf/-überschuss	2.769,27-	1.700-	849,07-	851	0	0,00	851-	0,00

THH2 Dienstleistungen und Infrastruktur
 57 Wirtschaft und Tourismus
 5750 Tourismus

lfd. Nr.		Teilergebnisrechnung Ertrags- und Aufwandsarten	Ergebnis Vorjahr 2019 EUR	Fortgeschriebener Ansatz 2020 EUR	Ergebnis 2020 EUR	Vergleich Ergebnis-Ansatz EUR	Ergänzende Festlegungen im HH-Vollzug EUR	Ermächtigungsübertragung aus 2019 EUR	Verfügbare Mittel abzgl. Ergebnis EUR	Ermächtigungsübertragung nach 2021 EUR
			1	2	3	4	5	6	7	8
3	+	Aufgelöste Investitionszuwendungen und -beiträge	0,00	100	0,00	100-	0	0,00	100	0,00
11	=	Anteilige ordentliche Erträge	0,00	100	0,00	100-	0	0,00	100	0,00
14	-	Aufwendungen für Sach- und Dienstleistungen	37.834,05-	40.800-	35.078,45-	5.722	0	0,00	5.722-	0,00
15	-	Abschreibungen	1.101,26-	5.200-	1.531,46-	3.669	0	0,00	3.669-	0,00
18	-	Sonstige ordentliche Aufwendungen	1.145,60-	500-	1.232,91-	733-	0	0,00	733	0,00
19	=	Anteilige ordentliche Aufwendungen	40.080,91-	46.500-	37.842,82-	8.657	0	0,00	8.657-	0,00
20	=	Anteiliges ordentliches Ergebnis	40.080,91-	46.400-	37.842,82-	8.557	0	0,00	8.557-	0,00
21	+	Erträge aus internen Leistungen	0,00	0	0,00	0	0	0,00	0	0,00
22	-	Aufwendungen für interne Leistungen	83.094,00-	104.700-	79.584,89-	25.115	0	0,00	25.115-	0,00
23	-	kalkulatorische Kosten	370,99-	0	473,81-	474-	0	0,00	474	0,00
24	=	Kalkulatorisches Ergebnis	83.464,99-	104.700-	80.058,70-	24.641	0	0,00	24.641-	0,00
25	=	Nettoressourcenbedarf/-überschuss	123.545,90-	151.100-	117.901,52-	33.198	0	0,00	33.198-	0,00

THH2 Dienstleistungen und Infrastruktur

12 Sicherheit und Ordnung

1210 Statistik und Wahlen

lfd. Nr.	Investitionsübersicht Einzahlungs- und Auszahlungsarten	Ergebnis Vorjahr 2019 EUR	Fortgeschriebener Ansatz 2020 EUR	Ergebnis 2020 EUR	Vergleich Ergebnis-Ansatz EUR	Ergänzende Festlegungen im HH-Vollzug EUR	Ermächtigungs- übertragung aus 2019 EUR	Verfügbare Mittel abzgl. Ergebnis EUR	Ermächtigungs- übertragung nach 2021 EUR
		1	2	3	4	5	6	7	8
71210000010: Erwerb von beweglichen Sachen									
6	= Summe der Einzahlungen aus Investitionstätigkeit	0,00	0	0,00	0	0	0,00	0	0,00
9	- Auszahlungen für den Erwerb von beweglichem Sachvermögen	0,00	2.500-	0,00	2.500	0	0,00	2.500-	0,00
13	= Summe der Auszahlungen aus Investitionstätigkeit	0,00	2.500-	0,00	2.500	0	0,00	2.500-	0,00
14	= Saldo aus Investitionstätigkeit	0,00	2.500-	0,00	2.500	0	0,00	2.500-	0,00
16	= Gesamtkosten der Maßnahme	0,00	2.500-	0,00	2.500	0	0,00	2.500-	0,00

THH2 Dienstleistungen und Infrastruktur
12 Sicherheit und Ordnung
1220 Ordnungswesen

lfd. Nr.	Investitionsübersicht Einzahlungs- und Auszahlungsarten	Ergebnis Vorjahr 2019 EUR	Fortgeschriebener Ansatz 2020 EUR	Ergebnis 2020 EUR	Vergleich Ergebnis-Ansatz EUR	Ergänzende Festlegungen im HH-Vollzug EUR	Ermächtigungs- übertragung aus 2019 EUR	Verfügbare Mittel abzgl. Ergebnis EUR	Ermächtigungs- übertragung nach 2021 EUR
		1	2	3	4	5	6	7	8
71220000010: Ordnungswesen; Erwerb v. bew. Sachen									
6	= Summe der Einzahlungen aus Investitionstätigkeit	0,00	0	0,00	0	0	0,00	0	0,00
9	- Auszahlungen für den Erwerb von beweglichem Sachvermögen	0,00	1.000-	792,80-	207	0	8.800,00-	9.007-	0,00
13	= Summe der Auszahlungen aus Investitionstätigkeit	0,00	1.000-	792,80-	207	0	8.800,00-	9.007-	0,00
14	= Saldo aus Investitionstätigkeit	0,00	1.000-	792,80-	207	0	8.800,00-	9.007-	0,00
16	= Gesamtkosten der Maßnahme	0,00	1.000-	792,80-	207	0	8.800,00-	9.007-	0,00

THH2 Dienstleistungen und Infrastruktur

12 Sicherheit und Ordnung

1222 Einwohnerwesen

lfd. Nr.	Investitionsübersicht Einzahlungs- und Auszahlungsarten	Ergebnis Vorjahr 2019 EUR	Fortgeschriebener Ansatz 2020 EUR	Ergebnis 2020 EUR	Vergleich Ergebnis-Ansatz EUR	Ergänzende Festlegungen im HH-Vollzug EUR	Ermächtigungs- übertragung aus 2019 EUR	Verfügbare Mittel abzgl. Ergebnis EUR	Ermächtigungs- übertragung nach 2021 EUR
		1	2	3	4	5	6	7	8
71222000010: Bürgerbüro; Erwerb v. bew. Sachen									
6	= Summe der Einzahlungen aus Investitionstätigkeit	0,00	0	0,00	0	0	0,00	0	0,00
9	- Auszahlungen für den Erwerb von beweglichem Sachvermögen	1.991,64-	2.500-	3.860,96-	1.361-	0	1.008,36-	353	0,00
13	= Summe der Auszahlungen aus Investitionstätigkeit	1.991,64-	2.500-	3.860,96-	1.361-	0	1.008,36-	353	0,00
14	= Saldo aus Investitionstätigkeit	1.991,64-	2.500-	3.860,96-	1.361-	0	1.008,36-	353	0,00
16	= Gesamtkosten der Maßnahme	1.991,64-	2.500-	3.860,96-	1.361-	0	1.008,36-	353	0,00

THH2 Dienstleistungen und Infrastruktur

12 Sicherheit und Ordnung

1260 Brandschutz

lfd. Nr.	Investitionsübersicht Einzahlungs- und Auszahlungsarten	Ergebnis Vorjahr 2019 EUR	Fortgeschriebener Ansatz 2020 EUR	Ergebnis 2020 EUR	Vergleich Ergebnis-Ansatz EUR	Ergänzende Festlegungen im HH-Vollzug EUR	Ermächtigungs- übertragung aus 2019 EUR	Verfügbare Mittel abzgl. Ergebnis EUR	Ermächtigungs- übertragung nach 2021 EUR
		1	2	3	4	5	6	7	8
71260000010: Feuerwehr; Erwerb v. bew. Sachen									
6	= Summe der Einzahlungen aus Investitionstätigkeit	0,00	0	0,00	0	0	0,00	0	0,00
9	- Auszahlungen für den Erwerb von beweglichem Sachvermögen	23.448,98-	25.500-	29.653,75-	4.154-	0	19.551,02-	15.397-	15.397,27
13	= Summe der Auszahlungen aus Investitionstätigkeit	23.448,98-	25.500-	29.653,75-	4.154-	0	19.551,02-	15.397-	15.397,27
14	= Saldo aus Investitionstätigkeit	23.448,98-	25.500-	29.653,75-	4.154-	0	19.551,02-	15.397-	15.397,27
16	= Gesamtkosten der Maßnahme	23.448,98-	25.500-	29.653,75-	4.154-	0	19.551,02-	15.397-	15.397,27

lfd. Nr.	Investitionsübersicht Einzahlungs- und Auszahlungsarten	Ergebnis Vorjahr 2019 EUR	Fortgeschriebener Ansatz 2020 EUR	Ergebnis 2020 EUR	Vergleich Ergebnis-Ansatz EUR	Ergänzende Festlegungen im HH-Vollzug EUR	Ermächtigungs- übertragung aus 2019 EUR	Verfügbare Mittel abzgl. Ergebnis EUR	Ermächtigungs- übertragung nach 2021 EUR
		1	2	3	4	5	6	7	8
712600000011: Einführung Digitalfunk									
1	+ Einzahlungen aus Investitionszuwendungen	0,00	0	0,00	0	0	0,00	0	0,00
6	= Summe der Einzahlungen aus Investitionstätigkeit	0,00	0	0,00	0	0	0,00	0	0,00
9	- Auszahlungen für den Erwerb von beweglichem Sachvermögen	0,00	0	0,00	0	0	0,00	0	0,00
13	= Summe der Auszahlungen aus Investitionstätigkeit	0,00	0	0,00	0	0	0,00	0	0,00
14	= Saldo aus Investitionstätigkeit	0,00	0	0,00	0	0	0,00	0	0,00
16	= Gesamtkosten der Maßnahme	0,00	0	0,00	0	0	0,00	0	0,00
712600000012: Dreileiterfahrzeug									
6	= Summe der Einzahlungen aus Investitionstätigkeit	0,00	0	0,00	0	0	0,00	0	0,00
9	- Auszahlungen für den Erwerb von beweglichem Sachvermögen	0,00	600.000-	541.592,38-	58.408	0	0,00	58.408-	5.000,00
13	= Summe der Auszahlungen aus Investitionstätigkeit	0,00	600.000-	541.592,38-	58.408	0	0,00	58.408-	5.000,00
14	= Saldo aus Investitionstätigkeit	0,00	600.000-	541.592,38-	58.408	0	0,00	58.408-	5.000,00
16	= Gesamtkosten der Maßnahme	0,00	600.000-	541.592,38-	58.408	0	0,00	58.408-	5.000,00

lfd. Nr.	Investitionsübersicht Einzahlungs- und Auszahlungsarten	Ergebnis Vorjahr 2019 EUR	Fortgeschriebener Ansatz 2020 EUR	Ergebnis 2020 EUR	Vergleich Ergebnis-Ansatz EUR	Ergänzende Festlegungen im HH-Vollzug EUR	Ermächtigungs- übertragung aus 2019 EUR	Verfügbare Mittel abzgl. Ergebnis EUR	Ermächtigungs- übertragung nach 2021 EUR
		1	2	3	4	5	6	7	8
712600000013: Gerüstwagen Transport (GW-T)									
1	+ Einzahlungen aus Investitionszuwendungen	5.206,40	5.200	5.206,40	6	0	0,00	6-	0,00
6	= Summe der Einzahlungen aus Investitionstätigkeit	5.206,40	5.200	5.206,40	6	0	0,00	6-	0,00
13	= Summe der Auszahlungen aus Investitionstätigkeit	0,00	0	0,00	0	0	0,00	0	0,00
14	= Saldo aus Investitionstätigkeit	5.206,40	5.200	5.206,40	6	0	0,00	6-	0,00
16	= Gesamtkosten der Maßnahme	0,00	0	0,00	0	0	0,00	0	0,00
712600000014: Atemluftkompressor									
6	= Summe der Einzahlungen aus Investitionstätigkeit	0,00	0	0,00	0	0	0,00	0	0,00
9	- Auszahlungen für den Erwerb von beweglichem Sachvermögen	26.153,57-	0	0,00	0	0	846,43-	846-	0,00
13	= Summe der Auszahlungen aus Investitionstätigkeit	26.153,57-	0	0,00	0	0	846,43-	846-	0,00
14	= Saldo aus Investitionstätigkeit	26.153,57-	0	0,00	0	0	846,43-	846-	0,00
16	= Gesamtkosten der Maßnahme	26.153,57-	0	0,00	0	0	846,43-	846-	0,00

lfd. Nr.	Investitionsübersicht Einzahlungs- und Auszahlungsarten	Ergebnis Vorjahr 2019 EUR	Fortgeschriebener Ansatz 2020 EUR	Ergebnis 2020 EUR	Vergleich Ergebnis-Ansatz EUR	Ergänzende Festlegungen im HH-Vollzug EUR	Ermächtigungs- übertragung aus 2019 EUR	Verfügbare Mittel abzgl. Ergebnis EUR	Ermächtigungs- übertragung nach 2021 EUR
		1	2	3	4	5	6	7	8
712600000015: EDV									
6	= Summe der Einzahlungen aus Investitionstätigkeit	0,00	0	0,00	0	0	0,00	0	0,00
9	- Auszahlungen für den Erwerb von beweglichem Sachvermögen	0,00	15.000-	5.849,88-	9.150	0	0,00	9.150-	9.150,12
13	= Summe der Auszahlungen aus Investitionstätigkeit	0,00	15.000-	5.849,88-	9.150	0	0,00	9.150-	9.150,12
14	= Saldo aus Investitionstätigkeit	0,00	15.000-	5.849,88-	9.150	0	0,00	9.150-	9.150,12
16	= Gesamtkosten der Maßnahme	0,00	15.000-	5.849,88-	9.150	0	0,00	9.150-	9.150,12
712600000050: Übungsbahn Sinzheim									
6	= Summe der Einzahlungen aus Investitionstätigkeit	0,00	0	0,00	0	0	0,00	0	0,00
7	- Auszahlungen für den Erwerb von Grundstücken und Gebäuden	0,00	0	110,56-	111-	0	0,00	111	0,00
8	- Auszahlungen für Baumaßnahmen	1.631,49-	0	50.909,16-	50.909-	0	38.368,51-	12.541	0,00
13	= Summe der Auszahlungen aus Investitionstätigkeit	1.631,49-	0	51.019,72-	51.020-	0	38.368,51-	12.651	0,00
14	= Saldo aus Investitionstätigkeit	1.631,49-	0	51.019,72-	51.020-	0	38.368,51-	12.651	0,00
15	- Aktivierte Eigenleistungen	0,00	0	2.621,15-	2.621-	0	0,00	2.621	0,00
16	= Gesamtkosten der Maßnahme	1.631,49-	0	53.640,87-	53.641-	0	38.368,51-	15.272	0,00

lfd. Nr.	Investitionsübersicht Einzahlungs- und Auszahlungsarten	Ergebnis Vorjahr 2019 EUR	Fortgeschriebener Ansatz 2020 EUR	Ergebnis 2020 EUR	Vergleich Ergebnis-Ansatz EUR	Ergänzende Festlegungen im HH-Vollzug EUR	Ermächtigungs- übertragung aus 2019 EUR	Verfügbare Mittel abzgl. Ergebnis EUR	Ermächtigungs- übertragung nach 2021 EUR
		1	2	3	4	5	6	7	8
712600000051: Rolltore Feuerwehrhaus Sinzheim									
6	= Summe der Einzahlungen aus Investitionstätigkeit	0,00	0	0,00	0	0	0,00	0	0,00
8	- Auszahlungen für Baumaßnahmen	0,00	18.000-	0,00	18.000	0	0,00	18.000-	18.000,00
13	= Summe der Auszahlungen aus Investitionstätigkeit	0,00	18.000-	0,00	18.000	0	0,00	18.000-	18.000,00
14	= Saldo aus Investitionstätigkeit	0,00	18.000-	0,00	18.000	0	0,00	18.000-	18.000,00
16	= Gesamtkosten der Maßnahme	0,00	18.000-	0,00	18.000	0	0,00	18.000-	18.000,00

712600000052: Umbau Bunkerraum Feuerwehr Sinzheim									
6	= Summe der Einzahlungen aus Investitionstätigkeit	0,00	0	0,00	0	0	0,00	0	0,00
8	- Auszahlungen für Baumaßnahmen	0,00	2.500-	0,00	2.500	0	0,00	2.500-	0,00
13	= Summe der Auszahlungen aus Investitionstätigkeit	0,00	2.500-	0,00	2.500	0	0,00	2.500-	0,00
14	= Saldo aus Investitionstätigkeit	0,00	2.500-	0,00	2.500	0	0,00	2.500-	0,00
16	= Gesamtkosten der Maßnahme	0,00	2.500-	0,00	2.500	0	0,00	2.500-	0,00

lfd. Nr.	Investitionsübersicht Einzahlungs- und Auszahlungsarten	Ergebnis Vorjahr 2019 EUR	Fortgeschriebener Ansatz 2020 EUR	Ergebnis 2020 EUR	Vergleich Ergebnis-Ansatz EUR	Ergänzende Festlegungen im HH-Vollzug EUR	Ermächtigungs- übertragung aus 2019 EUR	Verfügbare Mittel abzgl. Ergebnis EUR	Ermächtigungs- übertragung nach 2021 EUR
		1	2	3	4	5	6	7	8
71260000450: Übernahme Garagenhälfte Leiberstung									
6	= Summe der Einzahlungen aus Investitionstätigkeit	0,00	0	0,00	0	0	0,00	0	0,00
8	- Auszahlungen für Baumaßnahmen	0,00	5.000-	0,00	5.000	0	0,00	5.000-	0,00
13	= Summe der Auszahlungen aus Investitionstätigkeit	0,00	5.000-	0,00	5.000	0	0,00	5.000-	0,00
14	= Saldo aus Investitionstätigkeit	0,00	5.000-	0,00	5.000	0	0,00	5.000-	0,00
16	= Gesamtkosten der Maßnahme	0,00	5.000-	0,00	5.000	0	0,00	5.000-	0,00

THH2 Dienstleistungen und Infrastruktur
12 Sicherheit und Ordnung
1280 Katastrophenschutz

lfd. Nr.	Investitionsübersicht Einzahlungs- und Auszahlungsarten	Ergebnis Vorjahr 2019 EUR	1	Fortgeschriebener Ansatz 2020 EUR	2	Ergebnis 2020 EUR	3	Vergleich Ergebnis-Ansatz EUR	4	Ergänzende Festlegungen im HH-Vollzug EUR	5	Ermächtigungs- übertragung aus 2019 EUR	6	Verfügbare Mittel abzgl. Ergebnis EUR	7	Ermächtigungs- übertragung nach 2021 EUR	8
712800000050: Sirenen																	
6	= Summe der Einzahlungen aus Investitionstätigkeit	0,00	0	0	0,00	0,00	0	0	0	0	0,00	0,00	0	0	0,00	0,00	0,00
8	Auszahlungen für Baumaßnahmen	0,00	0	0	0,00	0,00	0	0	0	0	15.011,66-	15.011,66-	15.012-	0	0,00	0,00	0,00
9	Auszahlungen für den Erwerb von beweglichem Sachvermögen	109.578,46-	0	0	0,00	0,00	0	0	0	0	0,00	0,00	0	0	0,00	0,00	0,00
13	= Summe der Auszahlungen aus Investitionstätigkeit	109.578,46-	0	0	0,00	0,00	0	0	0	0	0,00	15.011,66-	15.012-	0	0,00	0,00	0,00
14	= Saldo aus Investitionstätigkeit	109.578,46-	0	0	0,00	0,00	0	0	0	0	0,00	15.011,66-	15.012-	0	0,00	0,00	0,00
15	- Aktivierte Eigenleistungen	909,88-	0	0	0,00	0,00	0	0	0	0	0,00	0,00	0	0	0,00	0,00	0,00
16	= Gesamtkosten der Maßnahme	110.488,34-	0	0	0,00	0,00	0	0	0	0	0,00	15.011,66-	15.012-	0	0,00	0,00	0,00

THH2 Dienstleistungen und Infrastruktur
21 Schulträgeraufgaben
2110 Allgemeinbildende Schulen
211001 Grundschule u. Schulverbände mit GS

lfd. Nr.	Investitionsübersicht Einzahlungs- und Auszahlungsarten	Ergebnis Vorjahr 2019 EUR	Fortgeschriebener Ansatz 2020 EUR	Ergebnis 2020 EUR	Vergleich Ergebnis-Ansatz EUR	Ergänzende Festlegungen im HH-Vollzug EUR	Ermächtigungs- übertragung aus 2019 EUR	Verfügbare Mittel abzgl. Ergebnis EUR	Ermächtigungs- übertragung nach 2021 EUR
		1	2	3	4	5	6	7	8
721100110010: GS Sinzheim; Erwerb v. bew. Sachen									
6	= Summe der Einzahlungen aus Investitionstätigkeit	0,00	0	0,00	0	0	0,00	0	0,00
9	- Auszahlungen für den Erwerb von beweglichem Sachvermögen	3.863,87-	10.000-	0,00	10.000	0	1.136,13-	11.136-	0,00
13	= Summe der Auszahlungen aus Investitionstätigkeit	3.863,87-	10.000-	0,00	10.000	0	1.136,13-	11.136-	0,00
14	= Saldo aus Investitionstätigkeit	3.863,87-	10.000-	0,00	10.000	0	1.136,13-	11.136-	0,00
16	= Gesamtkosten der Maßnahme	3.863,87-	10.000-	0,00	10.000	0	1.136,13-	11.136-	0,00

lfd. Nr.	Investitionsübersicht Einzahlungs- und Auszahlungsarten	Ergebnis Vorjahr 2019 EUR	Fortgeschriebener Ansatz 2020 EUR	Ergebnis 2020 EUR	Vergleich Ergebnis-Ansatz EUR	Ergänzende Festlegungen im HH-Vollzug EUR	Ermächtigungs- übertragung aus 2019 EUR	Verfügbare Mittel abzgl. Ergebnis EUR	Ermächtigungs- übertragung nach 2021 EUR
		1	2	3	4	5	6	7	8
721100110011: GS Sinzheim; SchulverwaltungscIoud									
6 =	Summe der Einzahlungen aus Investitionstätigkeit	0,00	0	0,00	0	0	0,00	0	0,00
9 -	Auszahlungen für den Erwerb von beweglichem Sachvermögen	0,00	0	0,00	0	0	6.900,00-	6.900-	0,00
13 =	Summe der Auszahlungen aus Investitionstätigkeit	0,00	0	0,00	0	0	6.900,00-	6.900-	0,00
14 =	Saldo aus Investitionstätigkeit	0,00	0	0,00	0	0	6.900,00-	6.900-	0,00
16 =	Gesamtkosten der Maßnahme	0,00	0	0,00	0	0	6.900,00-	6.900-	0,00
721100110051: GS Sinzheim; Verdunkelung Klassenz. DG									
6 =	Summe der Einzahlungen aus Investitionstätigkeit	0,00	0	0,00	0	0	0,00	0	0,00
8 -	Auszahlungen für Baumaßnahmen	0,00	20.000-	17.949,00-	2.051	0	0,00	2.051-	0,00
13 =	Summe der Auszahlungen aus Investitionstätigkeit	0,00	20.000-	17.949,00-	2.051	0	0,00	2.051-	0,00
14 =	Saldo aus Investitionstätigkeit	0,00	20.000-	17.949,00-	2.051	0	0,00	2.051-	0,00
16 =	Gesamtkosten der Maßnahme	0,00	20.000-	17.949,00-	2.051	0	0,00	2.051-	0,00

lfd. Nr.	Investitionsübersicht Einzahlungs- und Auszahlungsarten	Ergebnis Vorjahr 2019 EUR	Fortgeschriebener Ansatz 2020 EUR	Ergebnis 2020 EUR	Vergleich Ergebnis-Ansatz EUR	Ergänzende Festlegungen im HH-Vollzug EUR	Ermächtigungs- übertragung aus 2019 EUR	Verfügbare Mittel abzgl. Ergebnis EUR	Ermächtigungs- übertragung nach 2021 EUR
		1	2	3	4	5	6	7	8
721100110052: GS Sinzheim; Abtrennung Büro Sozialar.									
6	= Summe der Einzahlungen aus Investitionstätigkeit	0,00	0	0,00	0	0	0,00	0	0,00
8	- Auszahlungen für Baumaßnahmen	0,00	5.000-	0,00	5.000	0	0,00	5.000-	0,00
13	= Summe der Auszahlungen aus Investitionstätigkeit	0,00	5.000-	0,00	5.000	0	0,00	5.000-	0,00
14	= Saldo aus Investitionstätigkeit	0,00	5.000-	0,00	5.000	0	0,00	5.000-	0,00
16	= Gesamtkosten der Maßnahme	0,00	5.000-	0,00	5.000	0	0,00	5.000-	0,00
721100110054: GS Sinzheim; Sofortausst. Digitalpakt									
6	= Summe der Einzahlungen aus Investitionstätigkeit	0,00	0	0,00	0	0	0,00	0	0,00
9	- Auszahlungen für den Erwerb von beweglichem Sachvermögen	0,00	27.500-	0,00	27.500	0	0,00	27.500-	27.500,00
13	= Summe der Auszahlungen aus Investitionstätigkeit	0,00	27.500-	0,00	27.500	0	0,00	27.500-	27.500,00
14	= Saldo aus Investitionstätigkeit	0,00	27.500-	0,00	27.500	0	0,00	27.500-	27.500,00
16	= Gesamtkosten der Maßnahme	0,00	27.500-	0,00	27.500	0	0,00	27.500-	27.500,00

lfd. Nr.	Investitionsübersicht Einzahlungs- und Auszahlungsarten	Ergebnis Vorjahr 2019 EUR	Fortgeschriebener Ansatz 2020 EUR	Ergebnis 2020 EUR	Vergleich Ergebnis-Ansatz EUR	Ergänzende Festlegungen im HH-Vollzug EUR	Ermächtigungs- übertragung aus 2019 EUR	Verfügbare Mittel abzgl. Ergebnis EUR	Ermächtigungs- übertragung nach 2021 EUR
		1	2	3	4	5	6	7	8
721100120010: GS Kartung; Erwerb v. bew. Sachen									
6	= Summe der Einzahlungen aus Investitionstätigkeit	0,00	0	0,00	0	0	0,00	0	0,00
9	- Auszahlungen für den Erwerb von beweglichem Sachvermögen	0,00	2.000-	0,00	2.000	0	5.300,00-	7.300-	0,00
13	= Summe der Auszahlungen aus Investitionstätigkeit	0,00	2.000-	0,00	2.000	0	5.300,00-	7.300-	0,00
14	= Saldo aus Investitionstätigkeit	0,00	2.000-	0,00	2.000	0	5.300,00-	7.300-	0,00
16	= Gesamtkosten der Maßnahme	0,00	2.000-	0,00	2.000	0	5.300,00-	7.300-	0,00
721100120011: GS Kartung; Schulverwaltungscloud									
6	= Summe der Einzahlungen aus Investitionstätigkeit	0,00	0	0,00	0	0	0,00	0	0,00
9	- Auszahlungen für den Erwerb von beweglichem Sachvermögen	0,00	0	0,00	0	0	6.900,00-	6.900-	0,00
13	= Summe der Auszahlungen aus Investitionstätigkeit	0,00	0	0,00	0	0	6.900,00-	6.900-	0,00
14	= Saldo aus Investitionstätigkeit	0,00	0	0,00	0	0	6.900,00-	6.900-	0,00
16	= Gesamtkosten der Maßnahme	0,00	0	0,00	0	0	6.900,00-	6.900-	0,00

lfd. Nr.	Investitionsübersicht Einzahlungs- und Auszahlungsarten	Ergebnis Vorjahr 2019 EUR	Fortgeschriebener Ansatz 2020 EUR	Ergebnis 2020 EUR	Vergleich Ergebnis-Ansatz EUR	Ergänzende Festlegungen im HH-Vollzug EUR	Ermächtigungs- übertragung aus 2019 EUR	Verfügbare Mittel abzgl. Ergebnis EUR	Ermächtigungs- übertragung nach 2021 EUR
		1	2	3	4	5	6	7	8
721100120050: GS Kartung; Digitalisierung									
6	= Summe der Einzahlungen aus Investitionstätigkeit	0,00	0	0,00	0	0	0,00	0	0,00
8	- Auszahlungen für Baumaßnahmen	0,00	5.000-	0,00	5.000	0	20.000,00-	25.000-	25.000,00
13	= Summe der Auszahlungen aus Investitionstätigkeit	0,00	5.000-	0,00	5.000	0	20.000,00-	25.000-	25.000,00
14	= Saldo aus Investitionstätigkeit	0,00	5.000-	0,00	5.000	0	20.000,00-	25.000-	25.000,00
16	= Gesamtkosten der Maßnahme	0,00	5.000-	0,00	5.000	0	20.000,00-	25.000-	25.000,00

721100120051: GS Kartung; Sofortausst. Digitalpakt									
6	= Summe der Einzahlungen aus Investitionstätigkeit	0,00	0	0,00	0	0	0,00	0	0,00
9	- Auszahlungen für den Erwerb von beweglichem Sachvermögen	0,00	14.000-	0,00	14.000	0	0,00	14.000-	14.000,00
13	= Summe der Auszahlungen aus Investitionstätigkeit	0,00	14.000-	0,00	14.000	0	0,00	14.000-	14.000,00
14	= Saldo aus Investitionstätigkeit	0,00	14.000-	0,00	14.000	0	0,00	14.000-	14.000,00
16	= Gesamtkosten der Maßnahme	0,00	14.000-	0,00	14.000	0	0,00	14.000-	14.000,00

lfd. Nr.	Investitionsübersicht Einzahlungs- und Auszahlungsarten	Ergebnis Vorjahr 2019 EUR	Fortgeschriebener Ansatz 2020 EUR	Ergebnis 2020 EUR	Vergleich Ergebnis-Ansatz EUR	Ergänzende Festlegungen im HH-Vollzug EUR	Ermächtigungs- übertragung aus 2019 EUR	Verfügbare Mittel abzgl. Ergebnis EUR	Ermächtigungs- übertragung nach 2021 EUR
		1	2	3	4	5	6	7	8
721100130010: GS Leiberstung; Erwerb v. bew. Sachen									
6	= Summe der Einzahlungen aus Investitionstätigkeit	0,00	0	0,00	0	0	0,00	0	0,00
9	- Auszahlungen für den Erwerb von beweglichem Sachvermögen	0,00	2.000-	0,00	2.000	0	18.600,00-	20.600-	0,00
13	= Summe der Auszahlungen aus Investitionstätigkeit	0,00	2.000-	0,00	2.000	0	18.600,00-	20.600-	0,00
14	= Saldo aus Investitionstätigkeit	0,00	2.000-	0,00	2.000	0	18.600,00-	20.600-	0,00
16	= Gesamtkosten der Maßnahme	0,00	2.000-	0,00	2.000	0	18.600,00-	20.600-	0,00
721100130011: GS Leiberstung; Schulverwaltungscloud									
6	= Summe der Einzahlungen aus Investitionstätigkeit	0,00	0	0,00	0	0	0,00	0	0,00
9	- Auszahlungen für den Erwerb von beweglichem Sachvermögen	0,00	0	0,00	0	0	6.800,00-	6.800-	0,00
13	= Summe der Auszahlungen aus Investitionstätigkeit	0,00	0	0,00	0	0	6.800,00-	6.800-	0,00
14	= Saldo aus Investitionstätigkeit	0,00	0	0,00	0	0	6.800,00-	6.800-	0,00
16	= Gesamtkosten der Maßnahme	0,00	0	0,00	0	0	6.800,00-	6.800-	0,00

lfd. Nr.	Investitionsübersicht Einzahlungs- und Auszahlungsarten	Ergebnis Vorjahr 2019 EUR	Fortgeschriebener Ansatz 2020 EUR	Ergebnis 2020 EUR	Vergleich Ergebnis-Ansatz EUR	Ergänzende Festlegungen im HH-Vollzug EUR	Ermächtigungs- übertragung aus 2019 EUR	Verfügbare Mittel abzgl. Ergebnis EUR	Ermächtigungs- übertragung nach 2021 EUR
		1	2	3	4	5	6	7	8
721100130050: GS Leiberstung; Hütte Pausenhof									
6	= Summe der Einzahlungen aus Investitionstätigkeit	0,00	0	0,00	0	0	0,00	0	0,00
8	- Auszahlungen für Baumaßnahmen	0,00	5.000-	0,00	5.000	0	0,00	5.000-	5.000,00
13	= Summe der Auszahlungen aus Investitionstätigkeit	0,00	5.000-	0,00	5.000	0	0,00	5.000-	5.000,00
14	= Saldo aus Investitionstätigkeit	0,00	5.000-	0,00	5.000	0	0,00	5.000-	5.000,00
15	- Aktivierte Eigenleistungen	0,00	1.000-	0,00	1.000	0	0,00	1.000-	0,00
16	= Gesamtkosten der Maßnahme	0,00	6.000-	0,00	6.000	0	0,00	6.000-	5.000,00
721100130053: GS Leiberstung; Fahrradbügel									
6	= Summe der Einzahlungen aus Investitionstätigkeit	0,00	0	0,00	0	0	0,00	0	0,00
8	- Auszahlungen für Baumaßnahmen	0,00	3.000-	0,00	3.000	0	0,00	3.000-	3.000,00
13	= Summe der Auszahlungen aus Investitionstätigkeit	0,00	3.000-	0,00	3.000	0	0,00	3.000-	3.000,00
14	= Saldo aus Investitionstätigkeit	0,00	3.000-	0,00	3.000	0	0,00	3.000-	3.000,00
16	= Gesamtkosten der Maßnahme	0,00	3.000-	0,00	3.000	0	0,00	3.000-	3.000,00

lfd. Nr.	Investitionsübersicht Einzahlungs- und Auszahlungsarten	Ergebnis Vorjahr 2019 EUR	Fortgeschriebener Ansatz 2020 EUR	Ergebnis 2020 EUR	Vergleich Ergebnis-Ansatz EUR	Ergänzende Festlegungen im HH-Vollzug EUR	Ermächtigungs- übertragung aus 2019 EUR	Verfügbare Mittel abzgl. Ergebnis EUR	Ermächtigungs- übertragung nach 2021 EUR
		1	2	3	4	5	6	7	8
721100130054: GS Leiberstung; Sofortausst. Digitalpakt									
6	= Summe der Einzahlungen aus Investitionstätigkeit	0,00	0	0,00	0	0	0,00	0	0,00
9	- Auszahlungen für den Erwerb von beweglichem Sachvermögen	0,00	9.600-	1.906,46-	7.694	0	0,00	7.694-	7.693,54
13	= Summe der Auszahlungen aus Investitionstätigkeit	0,00	9.600-	1.906,46-	7.694	0	0,00	7.694-	7.693,54
14	= Saldo aus Investitionstätigkeit	0,00	9.600-	1.906,46-	7.694	0	0,00	7.694-	7.693,54
16	= Gesamtkosten der Maßnahme	0,00	9.600-	1.906,46-	7.694	0	0,00	7.694-	7.693,54
721100160010: Kernz. Kartung; Erwerb v. bew.Sachen									
6	= Summe der Einzahlungen aus Investitionstätigkeit	0,00	0	0,00	0	0	0,00	0	0,00
9	- Auszahlungen für den Erwerb von beweglichem Sachvermögen	0,00	0	892,42-	892-	0	0,00	892	0,00
13	= Summe der Auszahlungen aus Investitionstätigkeit	0,00	0	892,42-	892-	0	0,00	892	0,00
14	= Saldo aus Investitionstätigkeit	0,00	0	892,42-	892-	0	0,00	892	0,00
16	= Gesamtkosten der Maßnahme	0,00	0	892,42-	892-	0	0,00	892	0,00

lfd. Nr.	Investitionsübersicht Einzahlungs- und Auszahlungsarten	Ergebnis Vorjahr 2019 EUR	Fortgeschriebener Ansatz 2020 EUR	Ergebnis 2020 EUR	Vergleich Ergebnis-Ansatz EUR	Ergänzende Festlegungen im HH-Vollzug EUR	Ermächtigungs- übertragung aus 2019 EUR	Verfügbare Mittel abzgl. Ergebnis EUR	Ermächtigungs- übertragung nach 2021 EUR
		1	2	3	4	5	6	7	8
721100170010: Kernz. L.; Erwerb von beweglichen Sachen									
6	= Summe der Einzahlungen aus Investitionstätigkeit	0,00	0	0,00	0	0	0,00	0	0,00
9	- Auszahlungen für den Erwerb von beweglichem Sachvermögen	1.457,00-	1.000-	0,00	1.000	0	243,00-	1.243-	0,00
13	= Summe der Auszahlungen aus Investitionstätigkeit	1.457,00-	1.000-	0,00	1.000	0	243,00-	1.243-	0,00
14	= Saldo aus Investitionstätigkeit	1.457,00-	1.000-	0,00	1.000	0	243,00-	1.243-	0,00
16	= Gesamtkosten der Maßnahme	1.457,00-	1.000-	0,00	1.000	0	243,00-	1.243-	0,00

THH2 Dienstleistungen und Infrastruktur
21 Schulträgeraufgaben
2110 Allgemeinbildende Schulen
211004 Realschulen und Schulverbände mit GS

lfd. Nr.	Investitionsübersicht Einzahlungs- und Auszahlungsarten	Ergebnis Vorjahr 2019 EUR	Fortgeschriebener Ansatz 2020 EUR	Ergebnis 2020 EUR	Vergleich Ergebnis-Ansatz EUR	Ergänzende Festlegungen im HH-Vollzug EUR	Ermächtigungs- übertragung aus 2019 EUR	Verfügbare Mittel abzgl. Ergebnis EUR	Ermächtigungs- übertragung nach 2021 EUR
		1	2	3	4	5	6	7	8
721100410010: Erwerb von beweglichen Sachen									
6	= Summe der Einzahlungen aus Investitionstätigkeit	0,00	0	0,00	0	0	0,00	0	0,00
9	- Auszahlungen für den Erwerb von beweglichem Sachvermögen	45.260,71-	10.000-	5.587,62-	4.412	0	0,00	4.412-	0,00
13	= Summe der Auszahlungen aus Investitionstätigkeit	45.260,71-	10.000-	5.587,62-	4.412	0	0,00	4.412-	0,00
14	= Saldo aus Investitionstätigkeit	45.260,71-	10.000-	5.587,62-	4.412	0	0,00	4.412-	0,00
16	= Gesamtkosten der Maßnahme	45.260,71-	10.000-	5.587,62-	4.412	0	0,00	4.412-	0,00

lfd. Nr.	Investitionsübersicht Einzahlungs- und Auszahlungsarten	Ergebnis Vorjahr 2019 EUR	Fortgeschriebener Ansatz 2020 EUR	Ergebnis 2020 EUR	Vergleich Ergebnis-Ansatz EUR	Ergänzende Festlegungen im HH-Vollzug EUR	Ermächtigungs- übertragung aus 2019 EUR	Verfügbare Mittel abzgl. Ergebnis EUR	Ermächtigungs- übertragung nach 2021 EUR
		1	2	3	4	5	6	7	8
721100410011: Schulverwaltungcloud									
6	= Summe der Einzahlungen aus Investitionstätigkeit	0,00	0	0,00	0	0	0,00	0	0,00
9	- Auszahlungen für den Erwerb von beweglichem Sachvermögen	0,00	0	0,00	0	0	6.900,00-	6.900-	0,00
13	= Summe der Auszahlungen aus Investitionstätigkeit	0,00	0	0,00	0	0	6.900,00-	6.900-	0,00
14	= Saldo aus Investitionstätigkeit	0,00	0	0,00	0	0	6.900,00-	6.900-	0,00
16	= Gesamtkosten der Maßnahme	0,00	0	0,00	0	0	6.900,00-	6.900-	0,00
721100410050: Erweiterung L.-v.-K. Realschule									
1	+ Einzahlungen aus Investitionszuwendungen	0,00	0	241.800,00	241.800	0	600.300,00	358.500	113.000,00
6	= Summe der Einzahlungen aus Investitionstätigkeit	0,00	0	241.800,00	241.800	0	600.300,00	358.500	113.000,00
8	- Auszahlungen für Baumaßnahmen	362.166,62-	0	612,83-	613-	0	130.333,38-	129.721-	4.000,00
9	- Auszahlungen für den Erwerb von beweglichem Sachvermögen	3.867,30-	0	0,00	0	0	72.132,70-	72.133-	0,00
13	= Summe der Auszahlungen aus Investitionstätigkeit	366.033,92-	0	612,83-	613-	0	202.466,08-	201.853-	4.000,00
14	= Saldo aus Investitionstätigkeit	366.033,92-	0	241.187,17	241.187	0	397.833,92	156.647	117.000,00
16	= Gesamtkosten der Maßnahme	366.033,92-	0	612,83-	613-	0	202.466,08-	201.853-	4.000,00

lfd. Nr.	Investitionsübersicht Einzahlungs- und Auszahlungsarten	Ergebnis Vorjahr 2019 EUR	Fortgeschriebener Ansatz 2020 EUR	Ergebnis 2020 EUR	Vergleich Ergebnis-Ansatz EUR	Ergänzende Festlegungen im HH-Vollzug EUR	Ermächtigungs- übertragung aus 2019 EUR	Verfügbare Mittel abzgl. Ergebnis EUR	Ermächtigungs- übertragung nach 2021 EUR
		1	2	3	4	5	6	7	8
721100410051: Digitalisierung									
1	+ Einzahlungen aus Investitionszuwendungen	0,00	220.000	0,00	220.000-	0	0,00	220.000	220.000,00
6	= Summe der Einzahlungen aus Investitionstätigkeit	0,00	220.000	0,00	220.000-	0	0,00	220.000	220.000,00
9	- Auszahlungen für den Erwerb von beweglichem Sachvermögen	0,00	330.000-	0,00	330.000	0	70.000,00-	400.000-	400.000,00
13	= Summe der Auszahlungen aus Investitionstätigkeit	0,00	330.000-	0,00	330.000	0	70.000,00-	400.000-	400.000,00
14	= Saldo aus Investitionstätigkeit	0,00	110.000-	0,00	110.000	0	70.000,00-	180.000-	620.000,00
16	= Gesamtkosten der Maßnahme	0,00	330.000-	0,00	330.000	0	70.000,00-	400.000-	400.000,00
721100410052: Schulhof									
6	= Summe der Einzahlungen aus Investitionstätigkeit	0,00	0	0,00	0	0	0,00	0	0,00
8	- Auszahlungen für Baumaßnahmen	174.789,79-	0	87.891,86-	87.892-	0	186.175,58-	98.284-	89.156,98
13	= Summe der Auszahlungen aus Investitionstätigkeit	174.789,79-	0	87.891,86-	87.892-	0	186.175,58-	98.284-	89.156,98
14	= Saldo aus Investitionstätigkeit	174.789,79-	0	87.891,86-	87.892-	0	186.175,58-	98.284-	89.156,98
15	- Aktivierte Eigenleistungen	4.034,63-	0	0,00	0	0	0,00	0	0,00
16	= Gesamtkosten der Maßnahme	178.824,42-	0	87.891,86-	87.892-	0	186.175,58-	98.284-	89.156,98

lfd. Nr.	Investitionsübersicht Einzahlungs- und Auszahlungsarten	Ergebnis Vorjahr 2019 EUR	Fortgeschriebener Ansatz 2020 EUR	Ergebnis 2020 EUR	Vergleich Ergebnis-Ansatz EUR	Ergänzende Festlegungen im HH-Vollzug EUR	Ermächtigungs- übertragung aus 2019 EUR	Verfügbare Mittel abzgl. Ergebnis EUR	Ermächtigungs- übertragung nach 2021 EUR
		1	2	3	4	5	6	7	8
721100410053: Sofortausst. Digitalpakt									
6	= Summe der Einzahlungen aus Investitionstätigkeit	0,00	0	0,00	0	0	0,00	0	0,00
9	- Auszahlungen für den Erwerb von beweglichem Sachvermögen	0,00	21.000-	0,00	21.000	0	0,00	21.000-	21.000,00
13	= Summe der Auszahlungen aus Investitionstätigkeit	0,00	21.000-	0,00	21.000	0	0,00	21.000-	21.000,00
14	= Saldo aus Investitionstätigkeit	0,00	21.000-	0,00	21.000	0	0,00	21.000-	21.000,00
16	= Gesamtkosten der Maßnahme	0,00	21.000-	0,00	21.000	0	0,00	21.000-	21.000,00

THH2 Dienstleistungen und Infrastruktur
31 Soziale Hilfen
3140 Soziale Einrichtungen
314005 Soziale Einrichtungen f. Wohnungslose

lfd. Nr.	Investitionsübersicht Einzahlungs- und Auszahlungsarten	Ergebnis Vorjahr 2019 EUR	Fortgeschriebener Ansatz 2020 EUR	Ergebnis 2020 EUR	Vergleich Ergebnis-Ansatz EUR	Ergänzende Festlegungen im HH-Vollzug EUR	Ermächtigungs- übertragung aus 2019 EUR	Verfügbare Mittel abzgl. Ergebnis EUR	Ermächtigungs- übertragung nach 2021 EUR
		1	2	3	4	5	6	7	8
731400500010: Erwerb von beweglichen Sachen									
6	= Summe der Einzahlungen aus Investitionstätigkeit	0,00	0	0,00	0	0	0,00	0	0,00
9	- Auszahlungen für den Erwerb von beweglichem Sachvermögen	8.495,03-	5.000-	3.024,03-	1.976	0	17.504,97-	19.481-	0,00
13	= Summe der Auszahlungen aus Investitionstätigkeit	8.495,03-	5.000-	3.024,03-	1.976	0	17.504,97-	19.481-	0,00
14	= Saldo aus Investitionstätigkeit	8.495,03-	5.000-	3.024,03-	1.976	0	17.504,97-	19.481-	0,00
16	= Gesamtkosten der Maßnahme	8.495,03-	5.000-	3.024,03-	1.976	0	17.504,97-	19.481-	0,00

lfd. Nr.	Investitionsübersicht Einzahlungs- und Auszahlungsarten	Ergebnis Vorjahr 2019 EUR	Fortgeschriebener Ansatz 2020 EUR	Ergebnis 2020 EUR	Vergleich Ergebnis-Ansatz EUR	Ergänzende Festlegungen im HH-Vollzug EUR	Ermächtigungs- übertragung aus 2019 EUR	Verfügbare Mittel abzgl. Ergebnis EUR	Ermächtigungs- übertragung nach 2021 EUR
		1	2	3	4	5	6	7	8
731400500050: Obdachlosenunterkunft Bahnhofstraße									
6	= Summe der Einzahlungen aus Investitionstätigkeit	0,00	0	0,00	0	0	0,00	0	0,00
8	- Auszahlungen für Baumaßnahmen	0,00	60.000-	0,00	60.000	0	0,00	60.000-	60.000,00
13	= Summe der Auszahlungen aus Investitionstätigkeit	0,00	60.000-	0,00	60.000	0	0,00	60.000-	60.000,00
14	= Saldo aus Investitionstätigkeit	0,00	60.000-	0,00	60.000	0	0,00	60.000-	60.000,00
15	- Aktivierte Eigenleistungen	0,00	6.000-	0,00	6.000	0	0,00	6.000-	0,00
16	= Gesamtkosten der Maßnahme	0,00	66.000-	0,00	66.000	0	0,00	66.000-	60.000,00

THH2 Dienstleistungen und Infrastruktur
31 Soziale Hilfen
3140 Soziale Einrichtungen
314009 Andere Soziale Einrichtungen

lfd. Nr.	Investitionsübersicht Einzahlungs- und Auszahlungsarten	Ergebnis Vorjahr 2019 EUR	Fortgeschriebener Ansatz 2020 EUR	Ergebnis 2020 EUR	Vergleich Ergebnis-Ansatz EUR	Ergänzende Festlegungen im HH-Vollzug EUR	Ermächtigungs- übertragung aus 2019 EUR	Verfügbare Mittel abzgl. Ergebnis EUR	Ermächtigungs- übertragung nach 2021 EUR
		1	2	3	4	5	6	7	8
731400900010: Schulkind Lebenshilfe; Erwerb bew. Verm.									
6	= Summe der Einzahlungen aus Investitionstätigkeit	0,00	0	0,00	0	0	0,00	0	0,00
9	- Auszahlungen für den Erwerb von beweglichem Sachvermögen	0,00	0	695,00-	695-	0	0,00	695	0,00
13	= Summe der Auszahlungen aus Investitionstätigkeit	0,00	0	695,00-	695-	0	0,00	695	0,00
14	= Saldo aus Investitionstätigkeit	0,00	0	695,00-	695-	0	0,00	695	0,00
16	= Gesamtkosten der Maßnahme	0,00	0	695,00-	695-	0	0,00	695	0,00

- THH2 Dienstleistungen und Infrastruktur
 36 Kinder-, Jugend- und Familienhilfe
 3620 Allgemeine Förderung junger Menschen
 362004 Einrichtungen der Jugendarbeit

lfd. Nr.	Investitionsübersicht Einzahlungs- und Auszahlungsarten	Ergebnis Vorjahr 2019 EUR	Fortgeschriebener Ansatz 2020 EUR	Ergebnis 2020 EUR	Vergleich Ergebnis-Ansatz EUR	Ergänzende Festlegungen im HH-Vollzug EUR	Ermächtigungs- übertragung aus 2019 EUR	Verfügbare Mittel abzgl. Ergebnis EUR	Ermächtigungs- übertragung nach 2021 EUR
		1	2	3	4	5	6	7	8
736200420010: Jugendarbeit, Erwerb v. bew. Sachen									
6	= Summe der Einzahlungen aus Investitionstätigkeit	0,00	0	0,00	0	0	0,00	0	0,00
9	- Auszahlungen für den Erwerb von beweglichem Sachvermögen	788,97-	0	0,00	0	0	0,00	0	0,00
13	= Summe der Auszahlungen aus Investitionstätigkeit	788,97-	0	0,00	0	0	0,00	0	0,00
14	= Saldo aus Investitionstätigkeit	788,97-	0	0,00	0	0	0,00	0	0,00
16	= Gesamtkosten der Maßnahme	788,97-	0	0,00	0	0	0,00	0	0,00

THH2 Dienstleistungen und Infrastruktur
36 Kinder-, Jugend- und Familienhilfe
3650 Förderung v. Kindern Tageseinr./-pflege
365001 Tageseinrichtungen für Kinder

lfd. Nr.	Investitionsübersicht Einzahlungs- und Auszahlungsarten	Ergebnis Vorjahr 2019 EUR	Fortgeschriebener Ansatz 2020 EUR	Ergebnis 2020 EUR	Vergleich Ergebnis-Ansatz EUR	Ergänzende Festlegungen im HH-Vollzug EUR	Ermächtigungs- übertragung aus 2019 EUR	Verfügbare Mittel abzgl. Ergebnis EUR	Ermächtigungs- übertragung nach 2021 EUR
		1	2	3	4	5	6	7	8
736501110310: Kiga Winden; Erwerb v. bew. Sachen									
6	= Summe der Einzahlungen aus Investitionstätigkeit	0,00	0	0,00	0	0	0,00	0	0,00
9	- Auszahlungen für den Erwerb von beweglichem Sachvermögen	2.215,74-	3.000-	4.343,18-	1.343-	0	5.284,26-	3.941-	0,00
13	= Summe der Auszahlungen aus Investitionstätigkeit	2.215,74-	3.000-	4.343,18-	1.343-	0	5.284,26-	3.941-	0,00
14	= Saldo aus Investitionstätigkeit	2.215,74-	3.000-	4.343,18-	1.343-	0	5.284,26-	3.941-	0,00
16	= Gesamtkosten der Maßnahme	2.215,74-	3.000-	4.343,18-	1.343-	0	5.284,26-	3.941-	0,00

lfd. Nr.	Investitionsübersicht Einzahlungs- und Auszahlungsarten	Ergebnis Vorjahr 2019 EUR	Fortgeschriebener Ansatz 2020 EUR	Ergebnis 2020 EUR	Vergleich Ergebnis-Ansatz EUR	Ergänzende Festlegungen im HH-Vollzug EUR	Ermächtigungs- übertragung aus 2019 EUR	Verfügbare Mittel abzgl. Ergebnis EUR	Ermächtigungs- übertragung nach 2021 EUR
		1	2	3	4	5	6	7	8
736501120210: Kiga Kartung; Erwerb v. bew. Sachen									
6	= Summe der Einzahlungen aus Investitionstätigkeit	0,00	0	0,00	0	0	0,00	0	0,00
9	- Auszahlungen für den Erwerb von beweglichem Sachvermögen	2.512,23-	2.000-	9.557,69-	7.558-	0	8.687,77-	1.130-	0,00
13	= Summe der Auszahlungen aus Investitionstätigkeit	2.512,23-	2.000-	9.557,69-	7.558-	0	8.687,77-	1.130-	0,00
14	= Saldo aus Investitionstätigkeit	2.512,23-	2.000-	9.557,69-	7.558-	0	8.687,77-	1.130-	0,00
16	= Gesamtkosten der Maßnahme	2.512,23-	2.000-	9.557,69-	7.558-	0	8.687,77-	1.130-	0,00
736501120250: Kiga Kartung; Neubau Wiesenhaus									
1	+ Einzahlungen aus Investitionszuwendungen	0,00	0	0,00	0	0	240.000,00	240.000	240.000,00
6	= Summe der Einzahlungen aus Investitionstätigkeit	0,00	0	0,00	0	0	240.000,00	240.000	240.000,00
8	- Auszahlungen für Baumaßnahmen	654.817,06-	195.000-	820.449,36-	625.449-	0	794.756,71-	169.307-	93.615,57
9	- Auszahlungen für den Erwerb von beweglichem Sachvermögen	0,00	0	62.711,17-	62.711-	0	0,00	62.711	0,00
13	= Summe der Auszahlungen aus Investitionstätigkeit	654.817,06-	195.000-	883.160,53-	688.161-	0	794.756,71-	106.596-	93.615,57
14	= Saldo aus Investitionstätigkeit	654.817,06-	195.000-	883.160,53-	688.161-	0	554.756,71-	133.404	333.615,57
15	- Aktivierte Eigenleistungen	12.426,23-	6.900-	9.943,90-	3.044-	0	0,00	3.044	0,00
16	= Gesamtkosten der Maßnahme	667.243,29-	201.900-	893.104,43-	691.204-	0	794.756,71-	103.552-	93.615,57

lfd. Nr.	Investitionsübersicht Einzahlungs- und Auszahlungsarten	Ergebnis Vorjahr 2019 EUR	Fortgeschriebener Ansatz 2020 EUR	Ergebnis 2020 EUR	Vergleich Ergebnis-Ansatz EUR	Ergänzende Festlegungen im HH-Vollzug EUR	Ermächtigungs- übertragung aus 2019 EUR	Verfügbare Mittel abzgl. Ergebnis EUR	Ermächtigungs- übertragung nach 2021 EUR
		1	2	3	4	5	6	7	8
736501120251: Kiga Kartung; Umbau Spülmaschine KG									
1	+ Einzahlungen aus Investitionszuwendungen	0,00	9.000	0,00	9.000-	0	0,00	9.000	0,00
6	= Summe der Einzahlungen aus Investitionstätigkeit	0,00	9.000	0,00	9.000-	0	0,00	9.000	0,00
8	- Auszahlungen für Baumaßnahmen	0,00	12.000-	0,00	12.000	0	0,00	12.000-	0,00
13	= Summe der Auszahlungen aus Investitionstätigkeit	0,00	12.000-	0,00	12.000	0	0,00	12.000-	0,00
14	= Saldo aus Investitionstätigkeit	0,00	3.000-	0,00	3.000	0	0,00	3.000-	0,00
15	- Aktivierte Eigenleistungen	0,00	300-	0,00	300	0	0,00	300-	0,00
16	= Gesamtkosten der Maßnahme	0,00	12.300-	0,00	12.300	0	0,00	12.300-	0,00
736501120252: Kiga Kartung; Ausstattung 1 Gruppe neu									
6	= Summe der Einzahlungen aus Investitionstätigkeit	0,00	0	0,00	0	0	0,00	0	0,00
8	- Auszahlungen für Baumaßnahmen	0,00	20.000-	0,00	20.000	0	0,00	20.000-	0,00
13	= Summe der Auszahlungen aus Investitionstätigkeit	0,00	20.000-	0,00	20.000	0	0,00	20.000-	0,00
14	= Saldo aus Investitionstätigkeit	0,00	20.000-	0,00	20.000	0	0,00	20.000-	0,00
16	= Gesamtkosten der Maßnahme	0,00	20.000-	0,00	20.000	0	0,00	20.000-	0,00

lfd. Nr.	Investitionsübersicht Einzahlungs- und Auszahlungsarten	Ergebnis Vorjahr 2019 EUR	Fortgeschriebener Ansatz 2020 EUR	Ergebnis 2020 EUR	Vergleich Ergebnis-Ansatz EUR	Ergänzende Festlegungen im HH-Vollzug EUR	Ermächtigungs- übertragung aus 2019 EUR	Verfügbare Mittel abzgl. Ergebnis EUR	Ermächtigungs- übertragung nach 2021 EUR
		1	2	3	4	5	6	7	8
736501120253: Kiga Kartung; Verbesserung Schallschutz									
6	= Summe der Einzahlungen aus Investitionstätigkeit	0,00	0	0,00	0	0	0,00	0	0,00
8	- Auszahlungen für Baumaßnahmen	0,00	10.000-	0,00	10.000		0,00	10.000-	10.000,00
13	= Summe der Auszahlungen aus Investitionstätigkeit	0,00	10.000-	0,00	10.000		0,00	10.000-	10.000,00
14	= Saldo aus Investitionstätigkeit	0,00	10.000-	0,00	10.000		0,00	10.000-	10.000,00
16	= Gesamtkosten der Maßnahme	0,00	10.000-	0,00	10.000		0,00	10.000-	10.000,00

736501130410: Kiga Leiberstung; Erwerb v. bew. Sachen									
6	= Summe der Einzahlungen aus Investitionstätigkeit	0,00	0	0,00	0		0,00	0	0,00
9	- Auszahlungen für den Erwerb von beweglichem Sachvermögen	3.411,20-	4.000-	1.249,75-	2.750		88,80-	2.839-	0,00
13	= Summe der Auszahlungen aus Investitionstätigkeit	3.411,20-	4.000-	1.249,75-	2.750		88,80-	2.839-	0,00
14	= Saldo aus Investitionstätigkeit	3.411,20-	4.000-	1.249,75-	2.750		88,80-	2.839-	0,00
16	= Gesamtkosten der Maßnahme	3.411,20-	4.000-	1.249,75-	2.750		88,80-	2.839-	0,00

lfd. Nr.	Investitionsübersicht Einzahlungs- und Auszahlungsarten	Ergebnis Vorjahr 2019 EUR	Fortgeschriebener Ansatz 2020 EUR	Ergebnis 2020 EUR	Vergleich Ergebnis-Ansatz EUR	Ergänzende Festlegungen im HH-Vollzug EUR	Ermächtigungs- übertragung aus 2019 EUR	Verfügbare Mittel abzgl. Ergebnis EUR	Ermächtigungs- übertragung nach 2021 EUR
		1	2	3	4	5	6	7	8
736501130450: Kiga Leiberstung; Sonnenschutz									
6	= Summe der Einzahlungen aus Investitionstätigkeit	0,00	0	0,00	0	0	0,00	0	0,00
8	- Auszahlungen für Baumaßnahmen	17.560,85-	14.000-	8.758,00-	5.242	0	0,00	5.242-	0,00
13	= Summe der Auszahlungen aus Investitionstätigkeit	17.560,85-	14.000-	8.758,00-	5.242	0	0,00	5.242-	0,00
14	= Saldo aus Investitionstätigkeit	17.560,85-	14.000-	8.758,00-	5.242	0	0,00	5.242-	0,00
16	= Gesamtkosten der Maßnahme	17.560,85-	14.000-	8.758,00-	5.242	0	0,00	5.242-	0,00

736501130451: Kiga Leiberstung; Umbau									
1	+ Einzahlungen aus Investitionszuwendungen	49.000,00	0	0,00	0	0	0,00	0	0,00
6	= Summe der Einzahlungen aus Investitionstätigkeit	49.000,00	0	0,00	0	0	0,00	0	0,00
13	= Summe der Auszahlungen aus Investitionstätigkeit	0,00	0	0,00	0	0	0,00	0	0,00
14	= Saldo aus Investitionstätigkeit	49.000,00	0	0,00	0	0	0,00	0	0,00
16	= Gesamtkosten der Maßnahme	0,00	0	0,00	0	0	0,00	0	0,00

lfd. Nr.	Investitionsübersicht Einzahlungs- und Auszahlungsarten	Ergebnis Vorjahr 2019 EUR	Fortgeschriebener Ansatz 2020 EUR	Ergebnis 2020 EUR	Vergleich Ergebnis-Ansatz EUR	Ergänzende Festlegungen im HH-Vollzug EUR	Ermächtigungs- übertragung aus 2019 EUR	Verfügbare Mittel abzgl. Ergebnis EUR	Ermächtigungs- übertragung nach 2021 EUR
		1	2	3	4	5	6	7	8
736501130452: Kiga Leiberstung; kindger. Umbau WC EG									
6	= Summe der Einzahlungen aus Investitionstätigkeit	0,00	0	0,00	0	0	0,00	0	0,00
8	- Auszahlungen für Baumaßnahmen	0,00	20.000-	0,00	20.000	0	0,00	20.000-	0,00
13	= Summe der Auszahlungen aus Investitionstätigkeit	0,00	20.000-	0,00	20.000	0	0,00	20.000-	0,00
14	= Saldo aus Investitionstätigkeit	0,00	20.000-	0,00	20.000	0	0,00	20.000-	0,00
16	= Gesamtkosten der Maßnahme	0,00	20.000-	0,00	20.000	0	0,00	20.000-	0,00

736501130454: Kiga Leiberstung; Hütte Spielgeräte									
6	= Summe der Einzahlungen aus Investitionstätigkeit	0,00	0	0,00	0	0	0,00	0	0,00
8	- Auszahlungen für Baumaßnahmen	0,00	5.000-	0,00	5.000	0	0,00	5.000-	5.000,00
13	= Summe der Auszahlungen aus Investitionstätigkeit	0,00	5.000-	0,00	5.000	0	0,00	5.000-	5.000,00
14	= Saldo aus Investitionstätigkeit	0,00	5.000-	0,00	5.000	0	0,00	5.000-	5.000,00
16	= Gesamtkosten der Maßnahme	0,00	5.000-	0,00	5.000	0	0,00	5.000-	5.000,00

lfd. Nr.	Investitionsübersicht Einzahlungs- und Auszahlungsarten	Ergebnis Vorjahr 2019 EUR	Fortgeschriebener Ansatz 2020 EUR	Ergebnis 2020 EUR	Vergleich Ergebnis-Ansatz EUR	Ergänzende Festlegungen im HH-Vollzug EUR	Ermächtigungs- übertragung aus 2019 EUR	Verfügbare Mittel abzgl. Ergebnis EUR	Ermächtigungs- übertragung nach 2021 EUR
		1	2	3	4	5	6	7	8
736501130455: Kiga Leiberstung; Wifi4EU									
1	+ Einzahlungen aus Investitionszuwendungen	0,00	1.000	0,00	1.000-	0	0,00	1.000	0,00
6	= Summe der Einzahlungen aus Investitionstätigkeit	0,00	1.000	0,00	1.000-	0	0,00	1.000	0,00
8	- Auszahlungen für Baumaßnahmen	0,00	4.000-	0,00	4.000	0	0,00	4.000-	0,00
13	= Summe der Auszahlungen aus Investitionstätigkeit	0,00	4.000-	0,00	4.000	0	0,00	4.000-	0,00
14	= Saldo aus Investitionstätigkeit	0,00	3.000-	0,00	3.000	0	0,00	3.000-	0,00
16	= Gesamtkosten der Maßnahme	0,00	4.000-	0,00	4.000	0	0,00	4.000-	0,00
736501140110: Kiga Vormberg; Erwerb v. bew. Sachen									
6	= Summe der Einzahlungen aus Investitionstätigkeit	0,00	0	0,00	0	0	0,00	0	0,00
9	- Auszahlungen für den Erwerb von beweglichem Sachvermögen	1.691,76-	4.000-	714,62-	3.285	0	3.908,24-	7.194-	0,00
13	= Summe der Auszahlungen aus Investitionstätigkeit	1.691,76-	4.000-	714,62-	3.285	0	3.908,24-	7.194-	0,00
14	= Saldo aus Investitionstätigkeit	1.691,76-	4.000-	714,62-	3.285	0	3.908,24-	7.194-	0,00
16	= Gesamtkosten der Maßnahme	1.691,76-	4.000-	714,62-	3.285	0	3.908,24-	7.194-	0,00

lfd. Nr.	Investitionsübersicht Einzahlungs- und Auszahlungsarten	Ergebnis Vorjahr 2019 EUR	Fortgeschriebener Ansatz 2020 EUR	Ergebnis 2020 EUR	Vergleich Ergebnis-Ansatz EUR	Ergänzende Festlegungen im HH-Vollzug EUR	Ermächtigungs- übertragung aus 2019 EUR	Verfügbare Mittel abzgl. Ergebnis EUR	Ermächtigungs- übertragung nach 2021 EUR
		1	2	3	4	5	6	7	8
736501140151: Kiga Vormberg; Schlafraum									
6	= Summe der Einzahlungen aus Investitionstätigkeit	0,00	0	0,00	0	0	0,00	0	0,00
8	- Auszahlungen für Baumaßnahmen	4.066,11-	0	0,00	0	0	3.194,76-	3.195-	0,00
13	= Summe der Auszahlungen aus Investitionstätigkeit	4.066,11-	0	0,00	0	0	3.194,76-	3.195-	0,00
14	= Saldo aus Investitionstätigkeit	4.066,11-	0	0,00	0	0	3.194,76-	3.195-	0,00
15	- Aktivierte Eigenleistungen	4.739,13-	0	0,00	0	0	0,00	0	0,00
16	= Gesamtkosten der Maßnahme	8.805,24-	0	0,00	0	0	3.194,76-	3.195-	0,00
736501140152: Kiga Vormberg; Mittagstisch neuer Zugang									
6	= Summe der Einzahlungen aus Investitionstätigkeit	0,00	0	0,00	0	0	0,00	0	0,00
8	- Auszahlungen für Baumaßnahmen	0,00	35.000-	11.790,78-	23.209	0	0,00	23.209-	6.152,24
13	= Summe der Auszahlungen aus Investitionstätigkeit	0,00	35.000-	11.790,78-	23.209	0	0,00	23.209-	6.152,24
14	= Saldo aus Investitionstätigkeit	0,00	35.000-	11.790,78-	23.209	0	0,00	23.209-	6.152,24
15	- Aktivierte Eigenleistungen	0,00	0	17.056,98-	17.057-	0	0,00	17.057	0,00
16	= Gesamtkosten der Maßnahme	0,00	35.000-	28.847,76-	6.152	0	0,00	6.152-	6.152,24

lfd. Nr.	Investitionsübersicht Einzahlungs- und Auszahlungsarten	Ergebnis Vorjahr 2019 EUR	Fortgeschriebener Ansatz 2020 EUR	Ergebnis 2020 EUR	Vergleich Ergebnis-Ansatz EUR	Ergänzende Festlegungen im HH-Vollzug EUR	Ermächtigungs- übertragung aus 2019 EUR	Verfügbare Mittel abzgl. Ergebnis EUR	Ermächtigungs- übertragung nach 2021 EUR
		1	2	3	4	5	6	7	8
736501140153: Kiga Vormberg; Hütte Waldkindergarten									
6	= Summe der Einzahlungen aus Investitionstätigkeit	0,00	0	0,00	0	0	0,00	0	0,00
8	- Auszahlungen für Baumaßnahmen	0,00	7.000-	1.286,93-	5.713	0	0,00	5.713-	5.713,07
13	= Summe der Auszahlungen aus Investitionstätigkeit	0,00	7.000-	1.286,93-	5.713	0	0,00	5.713-	5.713,07
14	= Saldo aus Investitionstätigkeit	0,00	7.000-	1.286,93-	5.713	0	0,00	5.713-	5.713,07
15	- Aktivierte Eigenleistungen	0,00	1.000-	0,00	1.000	0	0,00	1.000-	0,00
16	= Gesamtkosten der Maßnahme	0,00	8.000-	1.286,93-	6.713	0	0,00	6.713-	5.713,07
736501140154: Kiga Vormberg; WC Waldkindergarten									
6	= Summe der Einzahlungen aus Investitionstätigkeit	0,00	0	0,00	0	0	0,00	0	0,00
8	- Auszahlungen für Baumaßnahmen	0,00	5.000-	0,00	5.000	0	0,00	5.000-	0,00
13	= Summe der Auszahlungen aus Investitionstätigkeit	0,00	5.000-	0,00	5.000	0	0,00	5.000-	0,00
14	= Saldo aus Investitionstätigkeit	0,00	5.000-	0,00	5.000	0	0,00	5.000-	0,00
15	- Aktivierte Eigenleistungen	0,00	1.000-	6.150,75-	5.151-	0	0,00	5.151-	0,00
16	= Gesamtkosten der Maßnahme	0,00	6.000-	6.150,75-	151-	0	0,00	151-	0,00

lfd. Nr.	Investitionsübersicht Einzahlungs- und Auszahlungsarten	Ergebnis Vorjahr 2019 EUR	Fortgeschriebener Ansatz 2020 EUR	Ergebnis 2020 EUR	Vergleich Ergebnis-Ansatz EUR	Ergänzende Festlegungen im HH-Vollzug EUR	Ermächtigungs- übertragung aus 2019 EUR	Verfügbare Mittel abzgl. Ergebnis EUR	Ermächtigungs- übertragung nach 2021 EUR
		1	2	3	4	5	6	7	8
736501140156: Kiga Vormberg; Umbau Spülmaschine KG									
1	+ Einzahlungen aus Investitionszuwendungen	0,00	9.000	0,00	9.000-	0	0,00	9.000	0,00
6	= Summe der Einzahlungen aus Investitionstätigkeit	0,00	9.000	0,00	9.000-	0	0,00	9.000	0,00
8	- Auszahlungen für Baumaßnahmen	0,00	12.000-	0,00	12.000	0	0,00	12.000-	0,00
13	= Summe der Auszahlungen aus Investitionstätigkeit	0,00	12.000-	0,00	12.000	0	0,00	12.000-	0,00
14	= Saldo aus Investitionstätigkeit	0,00	3.000-	0,00	3.000	0	0,00	3.000-	0,00
15	- Aktivierte Eigenleistungen	0,00	300-	0,00	300	0	0,00	300-	0,00
16	= Gesamtkosten der Maßnahme	0,00	12.300-	0,00	12.300	0	0,00	12.300-	0,00
736501150610: Kiga Müllhofen; Erwerb v. bew. Sachen									
6	= Summe der Einzahlungen aus Investitionstätigkeit	0,00	0	0,00	0	0	0,00	0	0,00
9	- Auszahlungen für den Erwerb von beweglichem Sachvermögen	869,00-	4.000-	3.160,64-	839	0	4.131,00-	4.970-	0,00
13	= Summe der Auszahlungen aus Investitionstätigkeit	869,00-	4.000-	3.160,64-	839	0	4.131,00-	4.970-	0,00
14	= Saldo aus Investitionstätigkeit	869,00-	4.000-	3.160,64-	839	0	4.131,00-	4.970-	0,00
16	= Gesamtkosten der Maßnahme	869,00-	4.000-	3.160,64-	839	0	4.131,00-	4.970-	0,00

lfd. Nr.	Investitionsübersicht Einzahlungs- und Auszahlungsarten	Ergebnis Vorjahr 2019 EUR	Fortgeschriebener Ansatz 2020 EUR	Ergebnis 2020 EUR	Vergleich Ergebnis-Ansatz EUR	Ergänzende Festlegungen im HH-Vollzug EUR	Ermächtigungs- übertragung aus 2019 EUR	Verfügbare Mittel abzgl. Ergebnis EUR	Ermächtigungs- übertragung nach 2021 EUR
		1	2	3	4	5	6	7	8
736501160010: Kiga St. Vinzenz; Erwerb v. bew. Sachen									
6	= Summe der Einzahlungen aus Investitionstätigkeit	0,00	0	0,00	0	0	0,00	0	0,00
9	- Auszahlungen für den Erwerb von beweglichem Sachvermögen	0,00	2.000-	0,00	2.000	0	2.000,00-	4.000-	0,00
13	= Summe der Auszahlungen aus Investitionstätigkeit	0,00	2.000-	0,00	2.000	0	2.000,00-	4.000-	0,00
14	= Saldo aus Investitionstätigkeit	0,00	2.000-	0,00	2.000	0	2.000,00-	4.000-	0,00
16	= Gesamtkosten der Maßnahme	0,00	2.000-	0,00	2.000	0	2.000,00-	4.000-	0,00
736501160050: Kiga St. Vinzenz; Sandspielhaus									
6	= Summe der Einzahlungen aus Investitionstätigkeit	0,00	0	0,00	0	0	0,00	0	0,00
8	- Auszahlungen für Baumaßnahmen	1.895,48-	0	0,00	0	0	0,00	0	0,00
13	= Summe der Auszahlungen aus Investitionstätigkeit	1.895,48-	0	0,00	0	0	0,00	0	0,00
14	= Saldo aus Investitionstätigkeit	1.895,48-	0	0,00	0	0	0,00	0	0,00
16	= Gesamtkosten der Maßnahme	1.895,48-	0	0,00	0	0	0,00	0	0,00

THH2 Dienstleistungen und Infrastruktur
41 Gesundheitsdienste
4140 Maßnahmen der Gesundheitspflege

lfd. Nr.	Investitionsübersicht Einzahlungs- und Auszahlungsarten	Ergebnis Vorjahr 2019 EUR	Fortgeschriebener Ansatz 2020 EUR	Ergebnis 2020 EUR	Vergleich Ergebnis-Ansatz EUR	Ergänzende Festlegungen im HH-Vollzug EUR	Ermächtigungs- übertragung aus 2019 EUR	Verfügbare Mittel abzgl. Ergebnis EUR	Ermächtigungs- übertragung nach 2021 EUR
		1	2	3	4	5	6	7	8
741400000050: Investitionszuschuss DRK									
6	= Summe der Einzahlungen aus Investitionstätigkeit	0,00	0	0,00	0	0	0,00	0	0,00
11	- Auszahlungen für Investitionsförderungsmaßnah- men	5.345,00-	200-	0,00	200	0	0,00	200-	0,00
13	= Summe der Auszahlungen aus Investitionstätigkeit	5.345,00-	200-	0,00	200	0	0,00	200-	0,00
14	= Saldo aus Investitionstätigkeit	5.345,00-	200-	0,00	200	0	0,00	200-	0,00
16	= Gesamtkosten der Maßnahme	5.345,00-	200-	0,00	200	0	0,00	200-	0,00

THH2 Dienstleistungen und Infrastruktur
42 Sportförderung
4210 Förderung des Sports

lfd. Nr.	Investitionsübersicht Einzahlungs- und Auszahlungsarten	Ergebnis Vorjahr 2019 EUR	Fortgeschriebener Ansatz 2020 EUR	Ergebnis 2020 EUR	Vergleich Ergebnis-Ansatz EUR	Ergänzende Festlegungen im HH-Vollzug EUR	Ermächtigungs- übertragung aus 2019 EUR	Verfügbare Mittel abzgl. Ergebnis EUR	Ermächtigungs- übertragung nach 2021 EUR
		1	2	3	4	5	6	7	8
742100000050: Investitionszuschuss Tennisclub Sinzheim									
6	= Summe der Einzahlungen aus Investitionstätigkeit	0,00	0	0,00	0	0	0,00	0	0,00
11	- Auszahlungen für Investitionsförderungsmaßnah- men	20.000,00-	22.000-	0,00	22.000	0	0,00	22.000-	22.000,00
13	= Summe der Auszahlungen aus Investitionstätigkeit	20.000,00-	22.000-	0,00	22.000	0	0,00	22.000-	22.000,00
14	= Saldo aus Investitionstätigkeit	20.000,00-	22.000-	0,00	22.000	0	0,00	22.000-	22.000,00
16	= Gesamtkosten der Maßnahme	20.000,00-	22.000-	0,00	22.000	0	0,00	22.000-	22.000,00

lfd. Nr.	Investitionsübersicht Einzahlungs- und Auszahlungsarten	Ergebnis Vorjahr 2019 EUR	Fortgeschriebener Ansatz 2020 EUR	Ergebnis 2020 EUR	Vergleich Ergebnis-Ansatz EUR	Ergänzende Festlegungen im HH-Vollzug EUR	Ermächtigungs- übertragung aus 2019 EUR	Verfügbare Mittel abzgl. Ergebnis EUR	Ermächtigungs- übertragung nach 2021 EUR
		1	2	3	4	5	6	7	8
742100000051: Investitionszuschuss Turnerbund Sinzheim									
6	= Summe der Einzahlungen aus Investitionstätigkeit	0,00	0	0,00	0	0	0,00	0	0,00
11	- Auszahlungen für Investitionsförderungsmaßnah- men	7.707,00-	6.500-	4.998,68-	1.501	0	3.793,00-	5.294-	10.293,00
13	= Summe der Auszahlungen aus Investitionstätigkeit	7.707,00-	6.500-	4.998,68-	1.501	0	3.793,00-	5.294-	10.293,00
14	= Saldo aus Investitionstätigkeit	7.707,00-	6.500-	4.998,68-	1.501	0	3.793,00-	5.294-	10.293,00
16	= Gesamtkosten der Maßnahme	7.707,00-	6.500-	4.998,68-	1.501	0	3.793,00-	5.294-	10.293,00
742100000052: Investitionszuschuss SV Leiberstung									
6	= Summe der Einzahlungen aus Investitionstätigkeit	0,00	0	0,00	0	0	0,00	0	0,00
11	- Auszahlungen für Investitionsförderungsmaßnah- men	0,00	0	0,00	0	0	4.500,00-	4.500-	4.500,00
13	= Summe der Auszahlungen aus Investitionstätigkeit	0,00	0	0,00	0	0	4.500,00-	4.500-	4.500,00
14	= Saldo aus Investitionstätigkeit	0,00	0	0,00	0	0	4.500,00-	4.500-	4.500,00
16	= Gesamtkosten der Maßnahme	0,00	0	0,00	0	0	4.500,00-	4.500-	4.500,00

lfd. Nr.	Investitionsübersicht Einzahlungs- und Auszahlungsarten	Ergebnis Vorjahr 2019 EUR	Fortgeschriebener Ansatz 2020 EUR	Ergebnis 2020 EUR	Vergleich Ergebnis-Ansatz EUR	Ergänzende Festlegungen im HH-Vollzug EUR	Ermächtigungs- übertragung aus 2019 EUR	Verfügbare Mittel abzgl. Ergebnis EUR	Ermächtigungs- übertragung nach 2021 EUR
		1	2	3	4	5	6	7	8
742100000053: Investitionszuschuss Reit- und Fahrer.									
6	= Summe der Einzahlungen aus Investitionstätigkeit	0,00	0	0,00	0	0	0,00	0	0,00
11	- Auszahlungen für Investitionsförderungsmaßnah- men	4.850,00-	0	0,00	0	0	150,00-	150-	0,00
13	= Summe der Auszahlungen aus Investitionstätigkeit	4.850,00-	0	0,00	0	0	150,00-	150-	0,00
14	= Saldo aus Investitionstätigkeit	4.850,00-	0	0,00	0	0	150,00-	150-	0,00
16	= Gesamtkosten der Maßnahme	4.850,00-	0	0,00	0	0	150,00-	150-	0,00
742100000054: Investitionszuschuss ASV Leiberstung									
6	= Summe der Einzahlungen aus Investitionstätigkeit	0,00	0	0,00	0	0	0,00	0	0,00
11	- Auszahlungen für Investitionsförderungsmaßnah- men	0,00	4.000-	0,00	4.000	0	0,00	4.000-	4.000,00
13	= Summe der Auszahlungen aus Investitionstätigkeit	0,00	4.000-	0,00	4.000	0	0,00	4.000-	4.000,00
14	= Saldo aus Investitionstätigkeit	0,00	4.000-	0,00	4.000	0	0,00	4.000-	4.000,00
16	= Gesamtkosten der Maßnahme	0,00	4.000-	0,00	4.000	0	0,00	4.000-	4.000,00

THH2 Dienstleistungen und Infrastruktur

42 Sportförderung

4241 Sportstätten

lfd. Nr.	Investitionsübersicht Einzahlungs- und Auszahlungsarten	Ergebnis Vorjahr 2019 EUR	Fortgeschriebener Ansatz 2020 EUR	Ergebnis 2020 EUR	Vergleich Ergebnis-Ansatz EUR	Ergänzende Festlegungen im HH-Vollzug EUR	Ermächtigungs- übertragung aus 2019 EUR	Verfügbare Mittel abzgl. Ergebnis EUR	Ermächtigungs- übertragung nach 2021 EUR
		1	2	3	4	5	6	7	8
742410010010: Fremersberghalle; Erwerb v. bew. Sachen									
6	= Summe der Einzahlungen aus Investitionstätigkeit	0,00	0	0,00	0	0	0,00	0	0,00
9	- Auszahlungen für den Erwerb von beweglichem Sachvermögen	0,00	2.000-	0,00	2.000	0	2.000,00-	4.000-	0,00
13	= Summe der Auszahlungen aus Investitionstätigkeit	0,00	2.000-	0,00	2.000	0	2.000,00-	4.000-	0,00
14	= Saldo aus Investitionstätigkeit	0,00	2.000-	0,00	2.000	0	2.000,00-	4.000-	0,00
16	= Gesamtkosten der Maßnahme	0,00	2.000-	0,00	2.000	0	2.000,00-	4.000-	0,00

742410010051: Fremersberghalle; unentg. Wertabgabe

6	= Summe der Einzahlungen aus Investitionstätigkeit	0,00	0	0,00	0	0	0,00	0	0,00
8	- Auszahlungen für Baumaßnahmen	760,00-	0	47,57-	48-	0	0,00	48	0,00
13	= Summe der Auszahlungen aus Investitionstätigkeit	760,00-	0	47,57-	48-	0	0,00	48	0,00
14	= Saldo aus Investitionstätigkeit	760,00-	0	47,57-	48-	0	0,00	48	0,00
16	= Gesamtkosten der Maßnahme	760,00-	0	47,57-	48-	0	0,00	48	0,00

lfd. Nr.	Investitionsübersicht Einzahlungs- und Auszahlungsarten	Ergebnis Vorjahr 2019 EUR	Fortgeschriebener Ansatz 2020 EUR	Ergebnis 2020 EUR	Vergleich Ergebnis-Ansatz EUR	Ergänzende Festlegungen im HH-Vollzug EUR	Ermächtigungs- übertragung aus 2019 EUR	Verfügbare Mittel abzgl. Ergebnis EUR	Ermächtigungs- übertragung nach 2021 EUR
		1	2	3	4	5	6	7	8
742410010052: Fremersberghalle; Wifi4EU									
1	+ Einzahlungen aus Investitionszuwendungen	0,00	1.000	0,00	1.000-	0	0,00	1.000	0,00
6	= Summe der Einzahlungen aus Investitionstätigkeit	0,00	1.000	0,00	1.000-	0	0,00	1.000	0,00
8	- Auszahlungen für Baumaßnahmen	0,00	5.000-	1.073,57-	3.926	0	0,00	3.926-	0,00
13	= Summe der Auszahlungen aus Investitionstätigkeit	0,00	5.000-	1.073,57-	3.926	0	0,00	3.926-	0,00
14	= Saldo aus Investitionstätigkeit	0,00	4.000-	1.073,57-	2.926	0	0,00	2.926-	0,00
16	= Gesamtkosten der Maßnahme	0,00	5.000-	1.073,57-	3.926	0	0,00	3.926-	0,00

742410020010: Altenburghalle; Erwerb v. bew. Sachen

6	= Summe der Einzahlungen aus Investitionstätigkeit	0,00	0	0,00	0	0	0,00	0	0,00
9	- Auszahlungen für den Erwerb von beweglichem Sachvermögen	0,00	2.000-	0,00	2.000	0	2.000,00-	4.000-	0,00
13	= Summe der Auszahlungen aus Investitionstätigkeit	0,00	2.000-	0,00	2.000	0	2.000,00-	4.000-	0,00
14	= Saldo aus Investitionstätigkeit	0,00	2.000-	0,00	2.000	0	2.000,00-	4.000-	0,00
16	= Gesamtkosten der Maßnahme	0,00	2.000-	0,00	2.000	0	2.000,00-	4.000-	0,00

lfd. Nr.	Investitionsübersicht Einzahlungs- und Auszahlungsarten	Ergebnis Vorjahr 2019 EUR	Fortgeschriebener Ansatz 2020 EUR	Ergebnis 2020 EUR	Vergleich Ergebnis-Ansatz EUR	Ergänzende Festlegungen im HH-Vollzug EUR	Ermächtigungs- übertragung aus 2019 EUR	Verfügbare Mittel abzgl. Ergebnis EUR	Ermächtigungs- übertragung nach 2021 EUR
		1	2	3	4	5	6	7	8
742410020050: Altenburghalle; Mensa									
1	+ Einzahlungen aus Investitionszuwendungen	0,00	0	419.000,00	419.000	0	208.200,00	210.800-	0,00
6	= Summe der Einzahlungen aus Investitionstätigkeit	0,00	0	419.000,00	419.000	0	208.200,00	210.800-	0,00
8	- Auszahlungen für Baumaßnahmen	0,00	0	0,00	0	0	8.800,00-	8.800-	0,00
13	= Summe der Auszahlungen aus Investitionstätigkeit	0,00	0	0,00	0	0	8.800,00-	8.800-	0,00
14	= Saldo aus Investitionstätigkeit	0,00	0	419.000,00	419.000	0	199.400,00	219.600-	0,00
16	= Gesamtkosten der Maßnahme	0,00	0	0,00	0	0	8.800,00-	8.800-	0,00
742410020051: Altenburghalle; unentgeltl. Wertabgabe									
6	= Summe der Einzahlungen aus Investitionstätigkeit	0,00	0	0,00	0	0	0,00	0	0,00
8	- Auszahlungen für Baumaßnahmen	8.360,00-	0	11.316,66-	11.317-	0	0,00	11.317	0,00
13	= Summe der Auszahlungen aus Investitionstätigkeit	8.360,00-	0	11.316,66-	11.317-	0	0,00	11.317	0,00
14	= Saldo aus Investitionstätigkeit	8.360,00-	0	11.316,66-	11.317-	0	0,00	11.317	0,00
16	= Gesamtkosten der Maßnahme	8.360,00-	0	11.316,66-	11.317-	0	0,00	11.317	0,00

lfd. Nr.	Investitionsübersicht Einzahlungs- und Auszahlungsarten	Ergebnis Vorjahr 2019 EUR	Fortgeschriebener Ansatz 2020 EUR	Ergebnis 2020 EUR	Vergleich Ergebnis-Ansatz EUR	Ergänzende Festlegungen im HH-Vollzug EUR	Ermächtigungs- übertragung aus 2019 EUR	Verfügbare Mittel abzgl. Ergebnis EUR	Ermächtigungs- übertragung nach 2021 EUR
		1	2	3	4	5	6	7	8
742410020052: Altenburghalle; Wifi4EU									
1	+ Einzahlungen aus Investitionszuwendungen	0,00	1.000	0,00	1.000-	0	0,00	1.000	0,00
6	= Summe der Einzahlungen aus Investitionstätigkeit	0,00	1.000	0,00	1.000-	0	0,00	1.000	0,00
8	- Auszahlungen für Baumaßnahmen	0,00	5.000-	680,83-	4.319	0	0,00	4.319-	0,00
13	= Summe der Auszahlungen aus Investitionstätigkeit	0,00	5.000-	680,83-	4.319	0	0,00	4.319-	0,00
14	= Saldo aus Investitionstätigkeit	0,00	4.000-	680,83-	3.319	0	0,00	3.319-	0,00
16	= Gesamtkosten der Maßnahme	0,00	5.000-	680,83-	4.319	0	0,00	4.319-	0,00
742410030010: Wendelinushalle; Erwerb v. bew. Sachen									
6	= Summe der Einzahlungen aus Investitionstätigkeit	0,00	0	0,00	0	0	0,00	0	0,00
9	- Auszahlungen für den Erwerb von beweglichem Sachvermögen	714,00-	2.000-	0,00	2.000	0	1.286,00-	3.286-	0,00
13	= Summe der Auszahlungen aus Investitionstätigkeit	714,00-	2.000-	0,00	2.000	0	1.286,00-	3.286-	0,00
14	= Saldo aus Investitionstätigkeit	714,00-	2.000-	0,00	2.000	0	1.286,00-	3.286-	0,00
16	= Gesamtkosten der Maßnahme	714,00-	2.000-	0,00	2.000	0	1.286,00-	3.286-	0,00

lfd. Nr.	Investitionsübersicht Einzahlungs- und Auszahlungsarten	Ergebnis Vorjahr 2019 EUR	Fortgeschriebener Ansatz 2020 EUR	Ergebnis 2020 EUR	Vergleich Ergebnis-Ansatz EUR	Ergänzende Festlegungen im HH-Vollzug EUR	Ermächtigungs- übertragung aus 2019 EUR	Verfügbare Mittel abzgl. Ergebnis EUR	Ermächtigungs- übertragung nach 2021 EUR
		1	2	3	4	5	6	7	8
742410030050: Wendelinushalle; Fassadenplatten									
6	= Summe der Einzahlungen aus Investitionstätigkeit	0,00	0	0,00	0	0	0,00	0	0,00
8	- Auszahlungen für Baumaßnahmen	0,00	0	0,00	0	0	13.200,00-	13.200-	0,00
13	= Summe der Auszahlungen aus Investitionstätigkeit	0,00	0	0,00	0	0	13.200,00-	13.200-	0,00
14	= Saldo aus Investitionstätigkeit	0,00	0	0,00	0	0	13.200,00-	13.200-	0,00
16	= Gesamtkosten der Maßnahme	0,00	0	0,00	0	0	13.200,00-	13.200-	0,00
742410030051: Wendelinushalle; Wifi4EU									
1	+ Einzahlungen aus Investitionszuwendungen	0,00	4.000	0,00	4.000-	0	0,00	4.000	0,00
6	= Summe der Einzahlungen aus Investitionstätigkeit	0,00	4.000	0,00	4.000-	0	0,00	4.000	0,00
8	- Auszahlungen für Baumaßnahmen	0,00	8.000-	0,00	8.000	0	0,00	8.000-	8.000,00
13	= Summe der Auszahlungen aus Investitionstätigkeit	0,00	8.000-	0,00	8.000	0	0,00	8.000-	8.000,00
14	= Saldo aus Investitionstätigkeit	0,00	4.000-	0,00	4.000	0	0,00	4.000-	8.000,00
16	= Gesamtkosten der Maßnahme	0,00	8.000-	0,00	8.000	0	0,00	8.000-	8.000,00

lfd. Nr.	Investitionsübersicht Einzahlungs- und Auszahlungsarten	Ergebnis Vorjahr 2019 EUR	Fortgeschriebener Ansatz 2020 EUR	Ergebnis 2020 EUR	Vergleich Ergebnis-Ansatz EUR	Ergänzende Festlegungen im HH-Vollzug EUR	Ermächtigungs- übertragung aus 2019 EUR	Verfügbare Mittel abzgl. Ergebnis EUR	Ermächtigungs- übertragung nach 2021 EUR
		1	2	3	4	5	6	7	8
742410040050: Fremersbergstadion									
6	= Summe der Einzahlungen aus Investitionstätigkeit	0,00	0	0,00	0	0	0,00	0	0,00
7	- Auszahlungen für den Erwerb von Grundstücken und Gebäuden	0,00	0	0,00	0	0	105.000,00-	105.000-	0,00
8	- Auszahlungen für Baumaßnahmen	21.648,06-	50.000-	41.277,56-	8.722	0	36.351,94-	45.074-	44.118,13
13	= Summe der Auszahlungen aus Investitionstätigkeit	21.648,06-	50.000-	41.277,56-	8.722	0	141.351,94-	150.074-	44.118,13
14	= Saldo aus Investitionstätigkeit	21.648,06-	50.000-	41.277,56-	8.722	0	141.351,94-	150.074-	44.118,13
15	- Aktivierte Eigenleistungen	0,00	5.000-	956,25-	4.044	0	0,00	4.044-	0,00
16	= Gesamtkosten der Maßnahme	21.648,06-	55.000-	42.233,81-	12.766	0	141.351,94-	154.118-	44.118,13
742410040250: Bolzplatz Kartung; Ballfangzaun									
1	+ Einzahlungen aus Investitionszuwendungen	2.070,60	0	0,00	0	0	0,00	0	0,00
6	= Summe der Einzahlungen aus Investitionstätigkeit	2.070,60	0	0,00	0	0	0,00	0	0,00
8	- Auszahlungen für Baumaßnahmen	10.353,00-	0	0,00	0	0	47,00-	47-	0,00
13	= Summe der Auszahlungen aus Investitionstätigkeit	10.353,00-	0	0,00	0	0	47,00-	47-	0,00
14	= Saldo aus Investitionstätigkeit	8.282,40-	0	0,00	0	0	47,00-	47-	0,00
16	= Gesamtkosten der Maßnahme	10.353,00-	0	0,00	0	0	47,00-	47-	0,00

lfd. Nr.	Investitionsübersicht Einzahlungs- und Auszahlungsarten	Ergebnis Vorjahr 2019 EUR	Fortgeschriebener Ansatz 2020 EUR	Ergebnis 2020 EUR	Vergleich Ergebnis-Ansatz EUR	Ergänzende Festlegungen im HH-Vollzug EUR	Ermächtigungs- übertragung aus 2019 EUR	Verfügbare Mittel abzgl. Ergebnis EUR	Ermächtigungs- übertragung nach 2021 EUR
		1	2	3	4	5	6	7	8
742410040251: Sportplatz Kartung; Fahrradständer									
6	= Summe der Einzahlungen aus Investitionstätigkeit	0,00	0	0,00	0	0	0,00	0	0,00
8	- Auszahlungen für Baumaßnahmen	0,00	1.000-	0,00	1.000	0	0,00	1.000-	0,00
13	= Summe der Auszahlungen aus Investitionstätigkeit	0,00	1.000-	0,00	1.000	0	0,00	1.000-	0,00
14	= Saldo aus Investitionstätigkeit	0,00	1.000-	0,00	1.000	0	0,00	1.000-	0,00
16	= Gesamtkosten der Maßnahme	0,00	1.000-	0,00	1.000	0	0,00	1.000-	0,00
742410040450: Sportplatz Leiberstung									
6	= Summe der Einzahlungen aus Investitionstätigkeit	0,00	0	0,00	0	0	0,00	0	0,00
8	- Auszahlungen für Baumaßnahmen	62.613,94-	0	8.055,20-	8.055-	0	14.386,06-	6.331-	6.330,86
13	= Summe der Auszahlungen aus Investitionstätigkeit	62.613,94-	0	8.055,20-	8.055-	0	14.386,06-	6.331-	6.330,86
14	= Saldo aus Investitionstätigkeit	62.613,94-	0	8.055,20-	8.055-	0	14.386,06-	6.331-	6.330,86
16	= Gesamtkosten der Maßnahme	62.613,94-	0	8.055,20-	8.055-	0	14.386,06-	6.331-	6.330,86

lfd. Nr.	Investitionsübersicht Einzahlungs- und Auszahlungsarten	Ergebnis Vorjahr 2019 EUR	Fortgeschriebener Ansatz 2020 EUR	Ergebnis 2020 EUR	Vergleich Ergebnis-Ansatz EUR	Ergänzende Festlegungen im HH-Vollzug EUR	Ermächtigungs- übertragung aus 2019 EUR	Verfügbare Mittel abzgl. Ergebnis EUR	Ermächtigungs- übertragung nach 2021 EUR
		1	2	3	4	5	6	7	8
742410040750: Bolzplatz Schiftung									
6	= Summe der Einzahlungen aus Investitionstätigkeit	0,00	0	0,00	0	0	0,00	0	0,00
8	- Auszahlungen für Baumaßnahmen	0,00	3.000-	0,00	3.000		0,00	3.000-	0,00
9	- Auszahlungen für den Erwerb von beweglichem Sachvermögen	0,00	0	1.689,90-	1.690-		0,00	1.690	0,00
13	= Summe der Auszahlungen aus Investitionstätigkeit	0,00	3.000-	1.689,90-	1.310		0,00	1.310-	0,00
14	= Saldo aus Investitionstätigkeit	0,00	3.000-	1.689,90-	1.310		0,00	1.310-	0,00
16	= Gesamtkosten der Maßnahme	0,00	3.000-	1.689,90-	1.310		0,00	1.310-	0,00

THH2 Dienstleistungen und Infrastruktur
51 Räumliche Planung und Entwicklung
5110 Stadtentw, -planung, Verk.pl.,Erneuerung

lfd. Nr.	Investitionsübersicht Einzahlungs- und Auszahlungsarten	Ergebnis Vorjahr 2019 EUR	Fortgeschriebener Ansatz 2020 EUR	Ergebnis 2020 EUR	Vergleich Ergebnis-Ansatz EUR	Ergänzende Festlegungen im HH-Vollzug EUR	Ermächtigungs- übertragung aus 2019 EUR	Verfügbare Mittel abzgl. Ergebnis EUR	Ermächtigungs- übertragung nach 2021 EUR
		1	2	3	4	5	6	7	8
751100000010: Erwerb von beweglichen Sachen									
6	= Summe der Einzahlungen aus Investitionstätigkeit	0,00	0	0,00	0	0	0,00	0	0,00
9	- Auszahlungen für den Erwerb von beweglichem Sachvermögen	788,97-	0	3.851,20-	3.851-	0	0,00	3.851	0,00
13	= Summe der Auszahlungen aus Investitionstätigkeit	788,97-	0	3.851,20-	3.851-	0	0,00	3.851	0,00
14	= Saldo aus Investitionstätigkeit	788,97-	0	3.851,20-	3.851-	0	0,00	3.851	0,00
16	= Gesamtkosten der Maßnahme	788,97-	0	3.851,20-	3.851-	0	0,00	3.851	0,00

lfd. Nr.	Investitionsübersicht Einzahlungs- und Auszahlungsarten	Ergebnis Vorjahr 2019 EUR	Fortgeschriebener Ansatz 2020 EUR	Ergebnis 2020 EUR	Vergleich Ergebnis-Ansatz EUR	Ergänzende Festlegungen im HH-Vollzug EUR	Ermächtigungs- übertragung aus 2019 EUR	Verfügbare Mittel abzgl. Ergebnis EUR	Ermächtigungs- übertragung nach 2021 EUR
		1	2	3	4	5	6	7	8
751100150051: Ortskernsanierung Sinzheim 2. Abschnitt									
1	+ Einzahlungen aus Investitionszuwendungen	0,00	838.000	232.803,00	605.197-	0	998.000,00	1.603.197	1.637.453,00
6	= Summe der Einzahlungen aus Investitionstätigkeit	0,00	838.000	232.803,00	605.197-	0	998.000,00	1.603.197	1.637.453,00
7	- Auszahlungen für den Erwerb von Grundstücken und Gebäuden	73.949,97-	0	0,00	0	0	0,00	0	0,00
8	- Auszahlungen für Baumaßnahmen	1.030.701,55-	389.000-	278.449,44-	110.551	0	1.035.268,65-	1.145.819-	1.151.542,03
11	- Auszahlungen für Investitionsförderungsmaßnah men	0,00	746.000-	37.450,82-	708.549	0	0,00	708.549-	0,00
13	= Summe der Auszahlungen aus Investitionstätigkeit	1.104.651,52-	1.135.000-	315.900,26-	819.100	0	1.035.268,65-	1.854.368-	1.151.542,03
14	= Saldo aus Investitionstätigkeit	1.104.651,52-	297.000-	83.097,26-	213.903	0	37.268,65-	251.171-	2.788.995,03
15	- Aktivierte Eigenleistungen	10.979,83-	7.000-	3.819,50-	3.181	0	0,00	3.181-	0,00
16	= Gesamtkosten der Maßnahme	1.115.631,35-	1.142.000-	319.719,76-	822.280	0	1.035.268,65-	1.857.549-	1.151.542,03

lfd. Nr.	Investitionsübersicht Einzahlungs- und Auszahlungsarten	Ergebnis Vorjahr 2019 EUR	Fortgeschriebener Ansatz 2020 EUR	Ergebnis 2020 EUR	Vergleich Ergebnis-Ansatz EUR	Ergänzende Festlegungen im HH-Vollzug EUR	Ermächtigungs- übertragung aus 2019 EUR	Verfügbare Mittel abzgl. Ergebnis EUR	Ermächtigungs- übertragung nach 2021 EUR
		1	2	3	4	5	6	7	8
751100150052: Ortskernsanierung Sinzheim (Verkäufe)									
3	+	Einzahlungen aus der Veräußerung von Sachvermögen	670.000,00	0	0,00	0	0,00	0	0,00
6	=	Summe der Einzahlungen aus Investitionstätigkeit	670.000,00	0	0,00	0	0,00	0	0,00
13	=	Summe der Auszahlungen aus Investitionstätigkeit	0,00	0	0,00	0	0,00	0	0,00
14	=	Saldo aus Investitionstätigkeit	670.000,00	0	0,00	0	0,00	0	0,00
16	=	Gesamtkosten der Maßnahme	0,00	0	0,00	0	0,00	0	0,00

THH2 Dienstleistungen und Infrastruktur

52 Bauen und Wohnen

5210 Bauordnung

lfd. Nr.	Investitionsübersicht Einzahlungs- und Auszahlungsarten	Ergebnis Vorjahr 2019 EUR	Fortgeschriebener Ansatz 2020 EUR	Ergebnis 2020 EUR	Vergleich Ergebnis-Ansatz EUR	Ergänzende Festlegungen im HH-Vollzug EUR	Ermächtigungs- übertragung aus 2019 EUR	Verfügbare Mittel abzgl. Ergebnis EUR	Ermächtigungs- übertragung nach 2021 EUR
		1	2	3	4	5	6	7	8
752100000010: GIS-System Datenmigration									
6	= Summe der Einzahlungen aus Investitionstätigkeit	0,00	0	0,00	0	0	0,00	0	0,00
9	- Auszahlungen für den Erwerb von beweglichem Sachvermögen	0,00	0	0,00	0	0	13.700,00-	13.700-	0,00
13	= Summe der Auszahlungen aus Investitionstätigkeit	0,00	0	0,00	0	0	13.700,00-	13.700-	0,00
14	= Saldo aus Investitionstätigkeit	0,00	0	0,00	0	0	13.700,00-	13.700-	0,00
16	= Gesamtkosten der Maßnahme	0,00	0	0,00	0	0	13.700,00-	13.700-	0,00

THH2 Dienstleistungen und Infrastruktur

53 Ver- und Entsorgung

5340 Fernwärmeversorgung

lfd. Nr.	Investitionsübersicht Einzahlungs- und Auszahlungsarten	Ergebnis Vorjahr 2019 EUR	Fortgeschriebener Ansatz 2020 EUR	Ergebnis 2020 EUR	Vergleich Ergebnis-Ansatz EUR	Ergänzende Festlegungen im HH-Vollzug EUR	Ermächtigungs- übertragung aus 2019 EUR	Verfügbare Mittel abzgl. Ergebnis EUR	Ermächtigungs- übertragung nach 2021 EUR
		1	2	3	4	5	6	7	8
75340000050: Nahwärmenetz St. Vinzenz (alt)									
6	= Summe der Einzahlungen aus Investitionstätigkeit	0,00	0	0,00	0	0	0,00	0	0,00
8	- Auszahlungen für Baumaßnahmen	0,00	0	19.735,31-	19.735-	0	0,00	19.735	0,00
13	= Summe der Auszahlungen aus Investitionstätigkeit	0,00	0	19.735,31-	19.735-	0	0,00	19.735	0,00
14	= Saldo aus Investitionstätigkeit	0,00	0	19.735,31-	19.735-	0	0,00	19.735	0,00
16	= Gesamtkosten der Maßnahme	0,00	0	19.735,31-	19.735-	0	0,00	19.735	0,00

THH2 Dienstleistungen und Infrastruktur
53 Ver- und Entsorgung
5360 Telekommunikationseinrichtungen

lfd. Nr.	Investitionsübersicht Einzahlungs- und Auszahlungsarten	Ergebnis Vorjahr 2019 EUR	Fortgeschriebener Ansatz 2020 EUR	Ergebnis 2020 EUR	Vergleich Ergebnis-Ansatz EUR	Ergänzende Festlegungen im HH-Vollzug EUR	Ermächtigungs- übertragung aus 2019 EUR	Verfügbare Mittel abzgl. Ergebnis EUR	Ermächtigungs- übertragung nach 2021 EUR
		1	2	3	4	5	6	7	8
753600000001: Breitbandausbau									
6	= Summe der Einzahlungen aus Investitionstätigkeit	0,00	0	0,00	0	0	0,00	0	0,00
10	- Auszahlungen für den Erwerb von Finanzvermögen	0,00	200.000-	190.340,00-	9.660	0	10.000,00-	19.660-	200.000,00
13	= Summe der Auszahlungen aus Investitionstätigkeit	0,00	200.000-	190.340,00-	9.660	0	10.000,00-	19.660-	200.000,00
14	= Saldo aus Investitionstätigkeit	0,00	200.000-	190.340,00-	9.660	0	10.000,00-	19.660-	200.000,00
16	= Gesamtkosten der Maßnahme	0,00	200.000-	190.340,00-	9.660	0	10.000,00-	19.660-	200.000,00

THH2 Dienstleistungen und Infrastruktur

53 Ver- und Entsorgung

5380 Abwasserbeseitigung

lfd. Nr.	Investitionsübersicht Einzahlungs- und Auszahlungsarten	Ergebnis Vorjahr 2019 EUR	Fortgeschriebener Ansatz 2020 EUR	Ergebnis 2020 EUR	Vergleich Ergebnis-Ansatz EUR	Ergänzende Festlegungen im HH-Vollzug EUR	Ermächtigungs- übertragung aus 2019 EUR	Verfügbare Mittel abzgl. Ergebnis EUR	Ermächtigungs- übertragung nach 2021 EUR
		1	2	3	4	5	6	7	8
753800000010: Erwerb von beweglichen Sachen									
6	= Summe der Einzahlungen aus Investitionstätigkeit	0,00	0	0,00	0	0	0,00	0	0,00
9	- Auszahlungen für den Erwerb von beweglichem Sachvermögen	788,97-	0	0,00	0	0	0,00	0	0,00
13	= Summe der Auszahlungen aus Investitionstätigkeit	788,97-	0	0,00	0	0	0,00	0	0,00
14	= Saldo aus Investitionstätigkeit	788,97-	0	0,00	0	0	0,00	0	0,00
16	= Gesamtkosten der Maßnahme	788,97-	0	0,00	0	0	0,00	0	0,00

lfd. Nr.	Investitionsübersicht Einzahlungs- und Auszahlungsarten	Ergebnis Vorjahr 2019 EUR	Fortgeschriebener Ansatz 2020 EUR	Ergebnis 2020 EUR	Vergleich Ergebnis-Ansatz EUR	Ergänzende Festlegungen im HH-Vollzug EUR	Ermächtigungs- übertragung aus 2019 EUR	Verfügbare Mittel abzgl. Ergebnis EUR	Ermächtigungs- übertragung nach 2021 EUR
		1	2	3	4	5	6	7	8
753800000011: Ablösung RA-SZ 41									
6	= Summe der Einzahlungen aus Investitionstätigkeit	0,00	0	0,00	0	0	0,00	0	0,00
9	- Auszahlungen für den Erwerb von beweglichem Sachvermögen	14.684,60-	0	0,00	0	0	0,00	0	0,00
13	= Summe der Auszahlungen aus Investitionstätigkeit	14.684,60-	0	0,00	0	0	0,00	0	0,00
14	= Saldo aus Investitionstätigkeit	14.684,60-	0	0,00	0	0	0,00	0	0,00
16	= Gesamtkosten der Maßnahme	14.684,60-	0	0,00	0	0	0,00	0	0,00
753800000050: Verschiedenes									
2	+ Einzahlungen aus Investitionsbeiträgen und ähnlichen Entgelten für Investitionstätigkeit	46.296,95	0	0,00	0	0	0,00	0	0,00
6	= Summe der Einzahlungen aus Investitionstätigkeit	46.296,95	0	0,00	0	0	0,00	0	0,00
8	- Auszahlungen für Baumaßnahmen	14.339,44-	105.000-	25.617,47-	79.383	0	5.660,56-	85.043-	85.043,09
13	= Summe der Auszahlungen aus Investitionstätigkeit	14.339,44-	105.000-	25.617,47-	79.383	0	5.660,56-	85.043-	85.043,09
14	= Saldo aus Investitionstätigkeit	31.957,51	105.000-	25.617,47-	79.383	0	5.660,56-	85.043-	85.043,09
16	= Gesamtkosten der Maßnahme	14.339,44-	105.000-	25.617,47-	79.383	0	5.660,56-	85.043-	85.043,09

lfd. Nr.	Investitionsübersicht Einzahlungs- und Auszahlungsarten	Ergebnis Vorjahr 2019 EUR	Fortgeschriebener Ansatz 2020 EUR	Ergebnis 2020 EUR	Vergleich Ergebnis-Ansatz EUR	Ergänzende Festlegungen im HH-Vollzug EUR	Ermächtigungs- übertragung aus 2019 EUR	Verfügbare Mittel abzgl. Ergebnis EUR	Ermächtigungs- übertragung nach 2021 EUR
		1	2	3	4	5	6	7	8
753800000053: Müllhofener Straße - Taubenacker									
2	+ Einzahlungen aus Investitionsbeiträgen und ähnlichen Entgelten für Investitionstätigkeit	39.466,35	0	0,00	0	0	0,00	0	0,00
6	= Summe der Einzahlungen aus Investionstätigkeit	39.466,35	0	0,00	0	0	0,00	0	0,00
8	- Auszahlungen für Baumaßnahmen	0,00	0	0,00	0	0	56.800,00-	56.800-	56.800,00
13	= Summe der Auszahlungen aus Investionstätigkeit	0,00	0	0,00	0	0	56.800,00-	56.800-	56.800,00
14	= Saldo aus Investionstätigkeit	39.466,35	0	0,00	0	0	56.800,00-	56.800-	56.800,00
16	= Gesamtkosten der Maßnahme	0,00	0	0,00	0	0	56.800,00-	56.800-	56.800,00
753800000056: Pfarrer-Kiefer-Weg									
1	+ Einzahlungen aus Investitionszuwendungen	29.657,36	0	0,00	0	0	342,64	343	0,00
6	= Summe der Einzahlungen aus Investionstätigkeit	29.657,36	0	0,00	0	0	342,64	343	0,00
8	- Auszahlungen für Baumaßnahmen	29.657,36-	0	0,00	0	0	342,64-	343-	0,00
13	= Summe der Auszahlungen aus Investionstätigkeit	29.657,36-	0	0,00	0	0	342,64-	343-	0,00
14	= Saldo aus Investionstätigkeit	0,00	0	0,00	0	0	0,00	0	0,00
16	= Gesamtkosten der Maßnahme	29.657,36-	0	0,00	0	0	342,64-	343-	0,00

lfd. Nr.	Investitionsübersicht Einzahlungs- und Auszahlungsarten	Ergebnis Vorjahr 2019 EUR	Fortgeschriebener Ansatz 2020 EUR	Ergebnis 2020 EUR	Vergleich Ergebnis-Ansatz EUR	Ergänzende Festlegungen im HH-Vollzug EUR	Ermächtigungs- übertragung aus 2019 EUR	Verfügbare Mittel abzgl. Ergebnis EUR	Ermächtigungs- übertragung nach 2021 EUR
		1	2	3	4	5	6	7	8
753800000058: Burgweg									
6	= Summe der Einzahlungen aus Investitionstätigkeit	0,00	0	0,00	0	0	0,00	0	0,00
8	- Auszahlungen für Baumaßnahmen	2.833,99-	0	26.426,13-	26.426-	0	134.466,01-	108.040-	0,00
13	= Summe der Auszahlungen aus Investitionstätigkeit	2.833,99-	0	26.426,13-	26.426-	0	134.466,01-	108.040-	0,00
14	= Saldo aus Investitionstätigkeit	2.833,99-	0	26.426,13-	26.426-	0	134.466,01-	108.040-	0,00
16	= Gesamtkosten der Maßnahme	2.833,99-	0	26.426,13-	26.426-	0	134.466,01-	108.040-	0,00
753800000060: Kirrlachweg									
6	= Summe der Einzahlungen aus Investitionstätigkeit	0,00	0	0,00	0	0	0,00	0	0,00
8	- Auszahlungen für Baumaßnahmen	0,00	0	14.638,72-	14.639-	0	37.700,00-	23.061-	0,00
13	= Summe der Auszahlungen aus Investitionstätigkeit	0,00	0	14.638,72-	14.639-	0	37.700,00-	23.061-	0,00
14	= Saldo aus Investitionstätigkeit	0,00	0	14.638,72-	14.639-	0	37.700,00-	23.061-	0,00
16	= Gesamtkosten der Maßnahme	0,00	0	14.638,72-	14.639-	0	37.700,00-	23.061-	0,00

lfd. Nr.	Investitionsübersicht Einzahlungs- und Auszahlungsarten	Ergebnis Vorjahr 2019 EUR	Fortgeschriebener Ansatz 2020 EUR	Ergebnis 2020 EUR	Vergleich Ergebnis-Ansatz EUR	Ergänzende Festlegungen im HH-Vollzug EUR	Ermächtigungs- übertragung aus 2019 EUR	Verfügbare Mittel abzgl. Ergebnis EUR	Ermächtigungs- übertragung nach 2021 EUR
		1	2	3	4	5	6	7	8
753800000061: Breite Weg TA 1									
6	= Summe der Einzahlungen aus Investitionstätigkeit	0,00	0	0,00	0	0	0,00	0	0,00
8	- Auszahlungen für Baumaßnahmen	0,00	0	0,00	0	0	7.600,00-	7.600-	0,00
13	= Summe der Auszahlungen aus Investitionstätigkeit	0,00	0	0,00	0	0	7.600,00-	7.600-	0,00
14	= Saldo aus Investitionstätigkeit	0,00	0	0,00	0	0	7.600,00-	7.600-	0,00
16	= Gesamtkosten der Maßnahme	0,00	0	0,00	0	0	7.600,00-	7.600-	0,00

753800000062: Kirchstraße									
6	= Summe der Einzahlungen aus Investitionstätigkeit	0,00	0	0,00	0	0	0,00	0	0,00
8	- Auszahlungen für Baumaßnahmen	0,00	0	530,15-	530-	0	95.000,00-	94.470-	0,00
13	= Summe der Auszahlungen aus Investitionstätigkeit	0,00	0	530,15-	530-	0	95.000,00-	94.470-	0,00
14	= Saldo aus Investitionstätigkeit	0,00	0	530,15-	530-	0	95.000,00-	94.470-	0,00
16	= Gesamtkosten der Maßnahme	0,00	0	530,15-	530-	0	95.000,00-	94.470-	0,00

lfd. Nr.	Investitionsübersicht Einzahlungs- und Auszahlungsarten	Ergebnis Vorjahr 2019 EUR	Fortgeschriebener Ansatz 2020 EUR	Ergebnis 2020 EUR	Vergleich Ergebnis-Ansatz EUR	Ergänzende Festlegungen im HH-Vollzug EUR	Ermächtigungs- übertragung aus 2019 EUR	Verfügbare Mittel abzgl. Ergebnis EUR	Ermächtigungs- übertragung nach 2021 EUR
		1	2	3	4	5	6	7	8
753800000063: Im Grün									
6	= Summe der Einzahlungen aus Investitionstätigkeit	0,00	0	0,00	0	0	0,00	0	0,00
8	- Auszahlungen für Baumaßnahmen	8.408,37-	0	0,00	0	0	106.591,63-	106.592-	106.591,63
13	= Summe der Auszahlungen aus Investitionstätigkeit	8.408,37-	0	0,00	0	0	106.591,63-	106.592-	106.591,63
14	= Saldo aus Investitionstätigkeit	8.408,37-	0	0,00	0	0	106.591,63-	106.592-	106.591,63
16	= Gesamtkosten der Maßnahme	8.408,37-	0	0,00	0	0	106.591,63-	106.592-	106.591,63
753800000065: ABS / NBS Bahn AG									
6	= Summe der Einzahlungen aus Investitionstätigkeit	0,00	0	0,00	0	0	0,00	0	0,00
8	- Auszahlungen für Baumaßnahmen	0,00	0	0,00	0	0	30.000,00-	30.000-	30.000,00
13	= Summe der Auszahlungen aus Investitionstätigkeit	0,00	0	0,00	0	0	30.000,00-	30.000-	30.000,00
14	= Saldo aus Investitionstätigkeit	0,00	0	0,00	0	0	30.000,00-	30.000-	30.000,00
16	= Gesamtkosten der Maßnahme	0,00	0	0,00	0	0	30.000,00-	30.000-	30.000,00

lfd. Nr.	Investitionsübersicht Einzahlungs- und Auszahlungsarten	Ergebnis Vorjahr 2019 EUR	Fortgeschriebener Ansatz 2020 EUR	Ergebnis 2020 EUR	Vergleich Ergebnis-Ansatz EUR	Ergänzende Festlegungen im HH-Vollzug EUR	Ermächtigungs- übertragung aus 2019 EUR	Verfügbare Mittel abzgl. Ergebnis EUR	Ermächtigungs- übertragung nach 2021 EUR
		1	2	3	4	5	6	7	8
753800000450: Östlich L 80									
2	+ Einzahlungen aus Investitionsbeiträgen und ähnlichen Entgelten für Investitionstätigkeit	31.322,68	0	3.279,98	3.280	0	0,00	3.280-	0,00
6	= Summe der Einzahlungen aus Investitionstätigkeit	31.322,68	0	3.279,98	3.280	0	0,00	3.280-	0,00
8	- Auszahlungen für Baumaßnahmen	78.124,78-	0	0,00	0	0	74.675,22-	74.675-	0,00
13	= Summe der Auszahlungen aus Investitionstätigkeit	78.124,78-	0	0,00	0	0	74.675,22-	74.675-	0,00
14	= Saldo aus Investitionstätigkeit	46.802,10-	0	3.279,98	3.280	0	74.675,22-	77.955-	0,00
16	= Gesamtkosten der Maßnahme	78.124,78-	0	0,00	0	0	74.675,22-	74.675-	0,00

753800000550: Halberstunger Feld

6	= Summe der Einzahlungen aus Investitionstätigkeit	0,00	0	0,00	0	0	0,00	0	0,00
8	- Auszahlungen für Baumaßnahmen	0,00	315.000-	195.879,43-	119.121	0	50.000,00-	169.121-	169.120,57
13	= Summe der Auszahlungen aus Investitionstätigkeit	0,00	315.000-	195.879,43-	119.121	0	50.000,00-	169.121-	169.120,57
14	= Saldo aus Investitionstätigkeit	0,00	315.000-	195.879,43-	119.121	0	50.000,00-	169.121-	169.120,57
16	= Gesamtkosten der Maßnahme	0,00	315.000-	195.879,43-	119.121	0	50.000,00-	169.121-	169.120,57

lfd. Nr.	Investitionsübersicht Einzahlungs- und Auszahlungsarten	Ergebnis Vorjahr 2019 EUR	Fortgeschriebener Ansatz 2020 EUR	Ergebnis 2020 EUR	Vergleich Ergebnis-Ansatz EUR	Ergänzende Festlegungen im HH-Vollzug EUR	Ermächtigungs- übertragung aus 2019 EUR	Verfügbare Mittel abzgl. Ergebnis EUR	Ermächtigungs- übertragung nach 2021 EUR
		1	2	3	4	5	6	7	8
753800000999: Großkläranlage									
6	= Summe der Einzahlungen aus Investitionstätigkeit	0,00	0	0,00	0	0	0,00	0	0,00
10	- Auszahlungen für den Erwerb von Finanzvermögen	39.991,78-	0	273.275,09-	273.275-	0	0,00	273.275	0,00
11	- Auszahlungen für Investitionsförderungsmaßnah- men	0,00	75.000-	0,00	75.000	0	821.008,22-	896.008-	622.733,13
13	= Summe der Auszahlungen aus Investitionstätigkeit	39.991,78-	75.000-	273.275,09-	198.275-	0	821.008,22-	622.733-	622.733,13
14	= Saldo aus Investitionstätigkeit	39.991,78-	75.000-	273.275,09-	198.275-	0	821.008,22-	622.733-	622.733,13
16	= Gesamtkosten der Maßnahme	39.991,78-	75.000-	273.275,09-	198.275-	0	821.008,22-	622.733-	622.733,13

THH2 Dienstleistungen und Infrastruktur
54 Verkehrsflächen und -anlagen, ÖPNV
5410 Gemeindestraßen

lfd. Nr.	Investitionsübersicht Einzahlungs- und Auszahlungsarten	Ergebnis Vorjahr 2019 EUR	Fortgeschriebener Ansatz 2020 EUR	Ergebnis 2020 EUR	Vergleich Ergebnis-Ansatz EUR	Ergänzende Festlegungen im HH-Vollzug EUR	Ermächtigungs- übertragung aus 2019 EUR	Verfügbare Mittel abzgl. Ergebnis EUR	Ermächtigungs- übertragung nach 2021 EUR
		1	2	3	4	5	6	7	8
754100010050: Verschiedenes									
3	+ Einzahlungen aus der Veräußerung von Sachvermögen	8.202,43	0	10.689,60	10.690	0	0,00	10.690-	0,00
6	= Summe der Einzahlungen aus Investitionstätigkeit	8.202,43	0	10.689,60	10.690	0	0,00	10.690-	0,00
7	- Auszahlungen für den Erwerb von Grundstücken und Gebäuden	3.633,77-	0	0,00	0	0	0,00	0	0,00
13	= Summe der Auszahlungen aus Investitionstätigkeit	3.633,77-	0	0,00	0	0	0,00	0	0,00
14	= Saldo aus Investitionstätigkeit	4.568,66	0	10.689,60	10.690	0	0,00	10.690-	0,00
16	= Gesamtkosten der Maßnahme	3.633,77-	0	0,00	0	0	0,00	0	0,00

lfd. Nr.	Investitionsübersicht Einzahlungs- und Auszahlungsarten	Ergebnis Vorjahr 2019 EUR	Fortgeschriebener Ansatz 2020 EUR	Ergebnis 2020 EUR	Vergleich Ergebnis-Ansatz EUR	Ergänzende Festlegungen im HH-Vollzug EUR	Ermächtigungs- übertragung aus 2019 EUR	Verfügbare Mittel abzgl. Ergebnis EUR	Ermächtigungs- übertragung nach 2021 EUR
		1	2	3	4	5	6	7	8
754100010052: Müllhofener Straße - Schulzentrum									
6	= Summe der Einzahlungen aus Investitionstätigkeit	0,00	0	0,00	0	0	0,00	0	0,00
7	- Auszahlungen für den Erwerb von Grundstücken und Gebäuden	0,00	0	404,27-	404-	0	0,00	404	0,00
8	- Auszahlungen für Baumaßnahmen	11.670,80-	10.000-	92.251,93-	82.252-	0	100.429,20-	18.177-	9.653,07
13	= Summe der Auszahlungen aus Investitionstätigkeit	11.670,80-	10.000-	92.656,20-	82.656-	0	100.429,20-	17.773-	9.653,07
14	= Saldo aus Investitionstätigkeit	11.670,80-	10.000-	92.656,20-	82.656-	0	100.429,20-	17.773-	9.653,07
15	- Aktivierte Eigenleistungen	0,00	1.000-	8.119,93-	7.120-	0	0,00	7.120	0,00
16	= Gesamtkosten der Maßnahme	11.670,80-	11.000-	100.776,13-	89.776-	0	100.429,20-	10.653-	9.653,07
754100010053: Müllhofener Straße - Taubenacker									
2	+ Einzahlungen aus Investitionsbeiträgen und ähnlichen Entgelten für Investitionstätigkeit	142.131,01	0	0,00	0	0	0,00	0	0,00
6	= Summe der Einzahlungen aus Investitionstätigkeit	142.131,01	0	0,00	0	0	0,00	0	0,00
8	- Auszahlungen für Baumaßnahmen	0,00	0	0,00	0	0	7.300,00-	7.300-	0,00
13	= Summe der Auszahlungen aus Investitionstätigkeit	0,00	0	0,00	0	0	7.300,00-	7.300-	0,00
14	= Saldo aus Investitionstätigkeit	142.131,01	0	0,00	0	0	7.300,00-	7.300-	0,00
16	= Gesamtkosten der Maßnahme	0,00	0	0,00	0	0	7.300,00-	7.300-	0,00

lfd. Nr.	Investitionsübersicht Einzahlungs- und Auszahlungsarten	Ergebnis Vorjahr 2019 EUR	Fortgeschriebener Ansatz 2020 EUR	Ergebnis 2020 EUR	Vergleich Ergebnis-Ansatz EUR	Ergänzende Festlegungen im HH-Vollzug EUR	Ermächtigungs- übertragung aus 2019 EUR	Verfügbare Mittel abzgl. Ergebnis EUR	Ermächtigungs- übertragung nach 2021 EUR
		1	2	3	4	5	6	7	8
754100010056: Pfarrer-Kiefer-Weg									
1	+ Einzahlungen aus Investitionszuwendungen	73.002,61	0	0,00	0	0	0,00	0	0,00
6	= Summe der Einzahlungen aus Investitionstätigkeit	73.002,61	0	0,00	0	0	0,00	0	0,00
8	- Auszahlungen für Baumaßnahmen	75.064,29-	0	0,00	0	0	0,00	0	0,00
13	= Summe der Auszahlungen aus Investitionstätigkeit	75.064,29-	0	0,00	0	0	0,00	0	0,00
14	= Saldo aus Investitionstätigkeit	2.061,68-	0	0,00	0	0	0,00	0	0,00
16	= Gesamtkosten der Maßnahme	75.064,29-	0	0,00	0	0	0,00	0	0,00
754100010058: Burgweg									
1	+ Einzahlungen aus Investitionszuwendungen	0,00	0	0,00	0	0	112.000,00	112.000	112.000,00
6	= Summe der Einzahlungen aus Investitionstätigkeit	0,00	0	0,00	0	0	112.000,00	112.000	112.000,00
8	- Auszahlungen für Baumaßnahmen	30.000,00-	0	41.827,01-	41.827-	0	32.200,00-	9.627	0,00
13	= Summe der Auszahlungen aus Investitionstätigkeit	30.000,00-	0	41.827,01-	41.827-	0	32.200,00-	9.627	0,00
14	= Saldo aus Investitionstätigkeit	30.000,00-	0	41.827,01-	41.827-	0	79.800,00	121.627	112.000,00
16	= Gesamtkosten der Maßnahme	30.000,00-	0	41.827,01-	41.827-	0	32.200,00-	9.627	0,00

lfd. Nr.	Investitionsübersicht Einzahlungs- und Auszahlungsarten	Ergebnis Vorjahr 2019 EUR	Fortgeschriebener Ansatz 2020 EUR	Ergebnis 2020 EUR	Vergleich Ergebnis-Ansatz EUR	Ergänzende Festlegungen im HH-Vollzug EUR	Ermächtigungs- übertragung aus 2019 EUR	Verfügbare Mittel abzgl. Ergebnis EUR	Ermächtigungs- übertragung nach 2021 EUR
		1	2	3	4	5	6	7	8
754100010060: Kirrlachweg									
6	= Summe der Einzahlungen aus Investitionstätigkeit	0,00	0	0,00	0	0	0,00	0	0,00
8	- Auszahlungen für Baumaßnahmen	19.000,00-	0	61.803,85-	61.804-	0	1.111.000,00-	49.196-	0,00
13	= Summe der Auszahlungen aus Investitionstätigkeit	19.000,00-	0	61.803,85-	61.804-	0	1.111.000,00-	49.196-	0,00
14	= Saldo aus Investitionstätigkeit	19.000,00-	0	61.803,85-	61.804-	0	1.111.000,00-	49.196-	0,00
16	= Gesamtkosten der Maßnahme	19.000,00-	0	61.803,85-	61.804-	0	1.111.000,00-	49.196-	0,00

lfd. Nr.	Investitionsübersicht Einzahlungs- und Auszahlungsarten	Ergebnis Vorjahr 2019 EUR	Fortgeschriebener Ansatz 2020 EUR	Ergebnis 2020 EUR	Vergleich Ergebnis-Ansatz EUR	Ergänzende Festlegungen im HH-Vollzug EUR	Ermächtigungs- übertragung aus 2019 EUR	Verfügbare Mittel abzgl. Ergebnis EUR	Ermächtigungs- übertragung nach 2021 EUR
		1	2	3	4	5	6	7	8
754100010063: Im Grün									
1	+ Einzahlungen aus Investitionszuwendungen	25.028,03	0	0,00	0	0	0,00	0	0,00
2	+ Einzahlungen aus Investitionsbeiträgen und ähnlichen Entgelten für Investitionstätigkeit	128.445,68	0	0,00	0	0	0,00	0	0,00
6	= Summe der Einzahlungen aus Investitionstätigkeit	153.473,71	0	0,00	0	0	0,00	0	0,00
7	- Auszahlungen für den Erwerb von Grundstücken und Gebäuden	692,30-	0	583,22-	583-	0	0,00	583	0,00
8	- Auszahlungen für Baumaßnahmen	35.831,28-	172.000-	0,00	172.000	0	0,00	172.000-	171.416,78
13	= Summe der Auszahlungen aus Investitionstätigkeit	36.523,58-	172.000-	583,22-	171.417	0	0,00	171.417-	171.416,78
14	= Saldo aus Investitionstätigkeit	116.950,13	172.000-	583,22-	171.417	0	0,00	171.417-	171.416,78
15	- Aktivierte Eigenleistungen	0,00	4.500-	0,00	4.500	0	0,00	4.500-	0,00
16	= Gesamtkosten der Maßnahme	36.523,58-	176.500-	583,22-	175.917	0	0,00	175.917-	171.416,78

lfd. Nr.	Investitionsübersicht Einzahlungs- und Auszahlungsarten	Ergebnis Vorjahr 2019 EUR	Fortgeschriebener Ansatz 2020 EUR	Ergebnis 2020 EUR	Vergleich Ergebnis-Ansatz EUR	Ergänzende Festlegungen im HH-Vollzug EUR	Ermächtigungs- übertragung aus 2019 EUR	Verfügbare Mittel abzgl. Ergebnis EUR	Ermächtigungs- übertragung nach 2021 EUR
		1	2	3	4	5	6	7	8
754100010250: Durttenhurster Straße									
1	+ Einzahlungen aus Investitionszuwendungen	0,00	118.100	0,00	118.100-	0	30.700,00	148.800	128.000,00
6	= Summe der Einzahlungen aus Investitionstätigkeit	0,00	118.100	0,00	118.100-	0	30.700,00	148.800	128.000,00
7	- Auszahlungen für den Erwerb von Grundstücken und Gebäuden	1.596,61-	0	1.344,67-	1.345-	0	0,00	1.345	0,00
8	- Auszahlungen für Baumaßnahmen	54.905,38-	451.300-	426.768,08-	24.532	0	215.898,01-	240.430-	0,00
13	= Summe der Auszahlungen aus Investitionstätigkeit	56.501,99-	451.300-	428.112,75-	23.187	0	215.898,01-	239.085-	0,00
14	= Saldo aus Investitionstätigkeit	56.501,99-	333.200-	428.112,75-	94.913-	0	185.198,01-	90.285-	128.000,00
15	- Aktivierte Eigenleistungen	0,00	4.500-	0,00	4.500	0	0,00	4.500-	0,00
16	= Gesamtkosten der Maßnahme	56.501,99-	455.800-	428.112,75-	27.687	0	215.898,01-	243.585-	0,00
754100010251: Am Markbach - Stichstraße									
6	= Summe der Einzahlungen aus Investitionstätigkeit	0,00	0	0,00	0	0	0,00	0	0,00
8	- Auszahlungen für Baumaßnahmen	0,00	0	6.788,96-	6.789-	0	0,00	6.789	0,00
13	= Summe der Auszahlungen aus Investitionstätigkeit	0,00	0	6.788,96-	6.789-	0	0,00	6.789	0,00
14	= Saldo aus Investitionstätigkeit	0,00	0	6.788,96-	6.789-	0	0,00	6.789	0,00
16	= Gesamtkosten der Maßnahme	0,00	0	6.788,96-	6.789-	0	0,00	6.789	0,00

lfd. Nr.	Investitionsübersicht Einzahlungs- und Auszahlungsarten	Ergebnis Vorjahr 2019 EUR	Fortgeschriebener Ansatz 2020 EUR	Ergebnis 2020 EUR	Vergleich Ergebnis-Ansatz EUR	Ergänzende Festlegungen im HH-Vollzug EUR	Ermächtigungs- übertragung aus 2019 EUR	Verfügbare Mittel abzgl. Ergebnis EUR	Ermächtigungs- übertragung nach 2021 EUR
		1	2	3	4	5	6	7	8
754100010350: Im Weingarten									
2	+ Einzahlungen aus Investitionsbeiträgen und ähnlichen Entgelten für Investitionstätigkeit	3.815,49	0	0,00	0	0	0,00	0	0,00
6	= Summe der Einzahlungen aus Investitionstätigkeit	3.815,49	0	0,00	0	0	0,00	0	0,00
13	= Summe der Auszahlungen aus Investitionstätigkeit	0,00	0	0,00	0	0	0,00	0	0,00
14	= Saldo aus Investitionstätigkeit	3.815,49	0	0,00	0	0	0,00	0	0,00
16	= Gesamtkosten der Maßnahme	0,00	0	0,00	0	0	0,00	0	0,00
754100010352: Im Feil / Erlenhain									
2	+ Einzahlungen aus Investitionsbeiträgen und ähnlichen Entgelten für Investitionstätigkeit	86.299,10	0	0,00	0	0	0,00	0	0,00
6	= Summe der Einzahlungen aus Investitionstätigkeit	86.299,10	0	0,00	0	0	0,00	0	0,00
8	- Auszahlungen für Baumaßnahmen	107.145,36-	0	0,00	0	0	0,00	0	0,00
13	= Summe der Auszahlungen aus Investitionstätigkeit	107.145,36-	0	0,00	0	0	0,00	0	0,00
14	= Saldo aus Investitionstätigkeit	20.846,26-	0	0,00	0	0	0,00	0	0,00
16	= Gesamtkosten der Maßnahme	107.145,36-	0	0,00	0	0	0,00	0	0,00

lfd. Nr.	Investitionsübersicht Einzahlungs- und Auszahlungsarten	Ergebnis Vorjahr 2019 EUR	Fortgeschriebener Ansatz 2020 EUR	Ergebnis 2020 EUR	Vergleich Ergebnis-Ansatz EUR	Ergänzende Festlegungen im HH-Vollzug EUR	Ermächtigungs- übertragung aus 2019 EUR	Verfügbare Mittel abzgl. Ergebnis EUR	Ermächtigungs- übertragung nach 2021 EUR
		1	2	3	4	5	6	7	8
754100010450: Östlich L 80									
2	+ Einzahlungen aus Investitionsbeiträgen und ähnlichen Entgelten für Investitionstätigkeit	346.480,85	0	22.331,98	22.332	0	0,00	22.332-	0,00
6	= Summe der Einzahlungen aus Investitionstätigkeit	346.480,85	0	22.331,98	22.332	0	0,00	22.332-	0,00
8	- Auszahlungen für Baumaßnahmen	45.292,85-	0	110,00-	110-	0	298.222,50-	298.113-	0,00
13	= Summe der Auszahlungen aus Investitionstätigkeit	45.292,85-	0	110,00-	110-	0	298.222,50-	298.113-	0,00
14	= Saldo aus Investitionstätigkeit	301.188,00	0	22.221,98	22.222	0	298.222,50-	320.444-	0,00
15	- Aktivierte Eigenleistungen	6.684,65-	0	0,00	0	0	0,00	0	0,00
16	= Gesamtkosten der Maßnahme	51.977,50-	0	110,00-	110-	0	298.222,50-	298.113-	0,00

754100010451: Schwarzwaldstraße									
6	= Summe der Einzahlungen aus Investitionstätigkeit	0,00	0	0,00	0	0	0,00	0	0,00
8	- Auszahlungen für Baumaßnahmen	0,00	0	0,00	0	0	20.000,00-	20.000-	0,00
13	= Summe der Auszahlungen aus Investitionstätigkeit	0,00	0	0,00	0	0	20.000,00-	20.000-	0,00
14	= Saldo aus Investitionstätigkeit	0,00	0	0,00	0	0	20.000,00-	20.000-	0,00
16	= Gesamtkosten der Maßnahme	0,00	0	0,00	0	0	20.000,00-	20.000-	0,00

lfd. Nr.	Investitionsübersicht Einzahlungs- und Auszahlungsarten	Ergebnis Vorjahr 2019 EUR	Fortgeschriebener Ansatz 2020 EUR	Ergebnis 2020 EUR	Vergleich Ergebnis-Ansatz EUR	Ergänzende Festlegungen im HH-Vollzug EUR	Ermächtigungs- übertragung aus 2019 EUR	Verfügbare Mittel abzgl. Ergebnis EUR	Ermächtigungs- übertragung nach 2021 EUR
		1	2	3	4	5	6	7	8
754100010550: Halberstunger Feld									
6	= Summe der Einzahlungen aus Investitionstätigkeit	0,00	0	0,00	0	0	0,00	0	0,00
8	- Auszahlungen für Baumaßnahmen	0,00	300.000-	93.024,43-	206.976	0	30.000,00-	236.976-	236.930,57
13	= Summe der Auszahlungen aus Investitionstätigkeit	0,00	300.000-	93.024,43-	206.976	0	30.000,00-	236.976-	236.930,57
14	= Saldo aus Investitionstätigkeit	0,00	300.000-	93.024,43-	206.976	0	30.000,00-	236.976-	236.930,57
15	- Aktivierte Eigenleistungen	0,00	4.500-	45,00-	4.455	0	0,00	4.455-	0,00
16	= Gesamtkosten der Maßnahme	0,00	304.500-	93.069,43-	211.431	0	30.000,00-	241.431-	236.930,57
754100200050: Straßenbeleuchtung - Allgemein									
1	+ Einzahlungen aus Investitionszuwendungen	0,00	30.000	0,00	30.000-	0	15.365,30	45.365	24.211,30
6	= Summe der Einzahlungen aus Investitionstätigkeit	0,00	30.000	0,00	30.000-	0	15.365,30	45.365	24.211,30
8	- Auszahlungen für Baumaßnahmen	15.347,96-	250.000-	14.016,39-	235.984	0	60.927,52-	296.911-	175.969,92
13	= Summe der Auszahlungen aus Investitionstätigkeit	15.347,96-	250.000-	14.016,39-	235.984	0	60.927,52-	296.911-	175.969,92
14	= Saldo aus Investitionstätigkeit	15.347,96-	220.000-	14.016,39-	205.984	0	45.562,22-	251.546-	200.181,22
16	= Gesamtkosten der Maßnahme	15.347,96-	250.000-	14.016,39-	235.984	0	60.927,52-	296.911-	175.969,92

THH2 Dienstleistungen und Infrastruktur
54 Verkehrsflächen und -anlagen, ÖPNV
5420 Kreisstraßen

lfd. Nr.	Investitionsübersicht Einzahlungs- und Auszahlungsarten	Ergebnis Vorjahr 2019 EUR	Fortgeschriebener Ansatz 2020 EUR	Ergebnis 2020 EUR	Vergleich Ergebnis-Ansatz EUR	Ergänzende Festlegungen im HH-Vollzug EUR	Ermächtigungs- übertragung aus 2019 EUR	Verfügbare Mittel abzgl. Ergebnis EUR	Ermächtigungs- übertragung nach 2021 EUR
		1	2	3	4	5	6	7	8
75420000450: Radweg entlang K3736									
6	= Summe der Einzahlungen aus Investitionstätigkeit	0,00	0	0,00	0	0	0,00	0	0,00
7	- Auszahlungen für den Erwerb von Grundstücken und Gebäuden	6.490,17-	0	981,00-	981-	0	0,00	981	0,00
8	- Auszahlungen für Baumaßnahmen	0,00	210.000-	0,00	210.000	0	103.509,83-	313.510-	312.528,83
13	= Summe der Auszahlungen aus Investitionstätigkeit	6.490,17-	210.000-	981,00-	209.019	0	103.509,83-	312.529-	312.528,83
14	= Saldo aus Investitionstätigkeit	6.490,17-	210.000-	981,00-	209.019	0	103.509,83-	312.529-	312.528,83
15	- Aktivierte Eigenleistungen	0,00	3.000-	0,00	3.000	0	0,00	3.000-	0,00
16	= Gesamtkosten der Maßnahme	6.490,17-	213.000-	981,00-	212.019	0	103.509,83-	315.529-	312.528,83

THH2 Dienstleistungen und Infrastruktur
54 Verkehrsflächen und -anlagen, ÖPNV
5430 Landesstraßen

lfd. Nr.	Investitionsübersicht Einzahlungs- und Auszahlungsarten	Ergebnis Vorjahr 2019 EUR	Fortgeschriebener Ansatz 2020 EUR	Ergebnis 2020 EUR	Vergleich Ergebnis-Ansatz EUR	Ergänzende Festlegungen im HH-Vollzug EUR	Ermächtigungs- übertragung aus 2019 EUR	Verfügbare Mittel abzgl. Ergebnis EUR	Ermächtigungs- übertragung nach 2021 EUR
		1	2	3	4	5	6	7	8
75430000450: Querungshilfe Östlich L 80									
6	= Summe der Einzahlungen aus Investitionstätigkeit	0,00	0	0,00	0	0	0,00	0	0,00
8	- Auszahlungen für Baumaßnahmen	51.740,19-	0	0,00	0	0	3.159,81-	3.160-	0,00
13	= Summe der Auszahlungen aus Investitionstätigkeit	51.740,19-	0	0,00	0	0	3.159,81-	3.160-	0,00
14	= Saldo aus Investitionstätigkeit	51.740,19-	0	0,00	0	0	3.159,81-	3.160-	0,00
16	= Gesamtkosten der Maßnahme	51.740,19-	0	0,00	0	0	3.159,81-	3.160-	0,00

75430000550: Radweg entlang L80 zw. A5 u. Schinlingr.

6	= Summe der Einzahlungen aus Investitionstätigkeit	0,00	0	0,00	0	0	0,00	0	0,00
8	- Auszahlungen für Baumaßnahmen	0,00	0	23.251,03-	23.251-	0	0,00	23.251	0,00
13	= Summe der Auszahlungen aus Investitionstätigkeit	0,00	0	23.251,03-	23.251-	0	0,00	23.251	0,00
14	= Saldo aus Investitionstätigkeit	0,00	0	23.251,03-	23.251-	0	0,00	23.251	0,00
16	= Gesamtkosten der Maßnahme	0,00	0	23.251,03-	23.251-	0	0,00	23.251	0,00

THH2 Dienstleistungen und Infrastruktur
54 Verkehrsflächen und -anlagen, ÖPNV
5440 Bundesstraßen

lfd. Nr.	Investitionsübersicht Einzahlungs- und Auszahlungsarten	Ergebnis Vorjahr 2019 EUR	Fortgeschriebener Ansatz 2020 EUR	Ergebnis 2020 EUR	Vergleich Ergebnis-Ansatz EUR	Ergänzende Festlegungen im HH-Vollzug EUR	Ermächtigungs- übertragung aus 2019 EUR	Verfügbare Mittel abzgl. Ergebnis EUR	Ermächtigungs- übertragung nach 2021 EUR
		1	2	3	4	5	6	7	8
754400000050: Neue Auffahrt B3 neu									
1	+ Einzahlungen aus Investitionszuwendungen	0,00	0	172.964,91	172.965	0	91.800,00	81.165-	0,00
6	= Summe der Einzahlungen aus Investitionstätigkeit	0,00	0	172.964,91	172.965	0	91.800,00	81.165-	0,00
8	- Auszahlungen für Baumaßnahmen	216.910,69-	0	0,00	0	0	0,00	0	0,00
11	- Auszahlungen für Investitionsförderungsmaßnah men	0,00	0	27.081,70-	27.082-	0	0,00	27.082	0,00
13	= Summe der Auszahlungen aus Investitionstätigkeit	216.910,69-	0	27.081,70-	27.082-	0	0,00	27.082	0,00
14	= Saldo aus Investitionstätigkeit	216.910,69-	0	145.883,21	145.883	0	91.800,00	54.083-	0,00
16	= Gesamtkosten der Maßnahme	216.910,69-	0	27.081,70-	27.082-	0	0,00	27.082	0,00

THH2 Dienstleistungen und Infrastruktur
54 Verkehrsflächen und -anlagen, ÖPNV
5460 Parkierungseinrichtungen

lfd. Nr.	Investitionsübersicht Einzahlungs- und Auszahlungsarten	Ergebnis Vorjahr 2019 EUR	1	Fortgeschriebener Ansatz 2020 EUR	2	Ergebnis 2020 EUR	3	Vergleich Ergebnis-Ansatz EUR	4	Ergänzende Festlegungen im HH-Vollzug EUR	5	Ermächtigungs- übertragung aus 2019 EUR	6	Verfügbare Mittel abzgl. Ergebnis EUR	7	Ermächtigungs- übertragung nach 2021 EUR	8
754600010050: Parkierungseinr.; E-Tankstellen																	
6	= Summe der Einzahlungen aus Investitionstätigkeit	0,00	0	0	0,00	0	0,00	0	0	0	0,00	0,00	0	0	0,00	0,00	0,00
7	- Auszahlungen für den Erwerb von Grundstücken und Gebäuden	5.000,84-	0	0	0,00	0	0,00	0	0	0	0,00	0,00	0	0	0,00	0,00	0,00
8	- Auszahlungen für Baumaßnahmen	16.636,42-	0	0	1.470,56-	1.471-	1.471-	1.471-	1.471-	0	0,00	0,00	1.471	1.471	0,00	0,00	0,00
13	= Summe der Auszahlungen aus Investitionstätigkeit	21.637,26-	0	0	1.470,56-	1.471-	1.471-	1.471-	1.471-	0	0,00	0,00	1.471	1.471	0,00	0,00	0,00
14	= Saldo aus Investitionstätigkeit	21.637,26-	0	0	1.470,56-	1.471-	1.470,56-	1.471-	1.471-	0	0,00	0,00	1.471	1.471	0,00	0,00	0,00
15	- Aktivierte Eigenleistungen	54,10-	0	0	311,10-	311-	311,10-	311-	311-	0	0,00	0,00	311	311	0,00	0,00	0,00
16	= Gesamtkosten der Maßnahme	21.691,36-	0	0	1.781,66-	1.782-	1.781,66-	1.782-	1.782-	0	0,00	0,00	1.782	1.782	0,00	0,00	0,00

lfd. Nr.	Investitionsübersicht Einzahlungs- und Auszahlungsarten	Ergebnis Vorjahr 2019 EUR	Fortgeschriebener Ansatz 2020 EUR	Ergebnis 2020 EUR	Vergleich Ergebnis-Ansatz EUR	Ergänzende Festlegungen im HH-Vollzug EUR	Ermächtigungs- übertragung aus 2019 EUR	Verfügbare Mittel abzgl. Ergebnis EUR	Ermächtigungs- übertragung nach 2021 EUR
		1	2	3	4	5	6	7	8
754600010051: Parkierungseinr.; Verkehrsübungsplatz									
6	= Summe der Einzahlungen aus Investitionstätigkeit	0,00	0	0,00	0	0	0,00	0	0,00
8	- Auszahlungen für Baumaßnahmen	0,00	40.000-	0,00	40.000	0	0,00	40.000-	40.000,00
13	= Summe der Auszahlungen aus Investitionstätigkeit	0,00	40.000-	0,00	40.000	0	0,00	40.000-	40.000,00
14	= Saldo aus Investitionstätigkeit	0,00	40.000-	0,00	40.000	0	0,00	40.000-	40.000,00
16	= Gesamtkosten der Maßnahme	0,00	40.000-	0,00	40.000	0	0,00	40.000-	40.000,00

- THH2 Dienstleistungen und Infrastruktur
 55 Natur-, Landschaftspflege, Friedhofsw.
 5510 Öffentliches Grün/ Landschaftsbau

lfd. Nr.	Investitionsübersicht Einzahlungs- und Auszahlungsarten	Ergebnis Vorjahr 2019 EUR	Fortgeschriebener Ansatz 2020 EUR	Ergebnis 2020 EUR	Vergleich Ergebnis-Ansatz EUR	Ergänzende Festlegungen im HH-Vollzug EUR	Ermächtigungs- übertragung aus 2019 EUR	Verfügbare Mittel abzgl. Ergebnis EUR	Ermächtigungs- übertragung nach 2021 EUR
		1	2	3	4	5	6	7	8
755100200050: Spielplätze Allgemein									
6	= Summe der Einzahlungen aus Investitionstätigkeit	0,00	0	0,00	0	0	0,00	0	0,00
8	- Auszahlungen für Baumaßnahmen	0,00	6.000-	0,00	6.000	0	5.000,00-	11.000-	0,00
13	= Summe der Auszahlungen aus Investitionstätigkeit	0,00	6.000-	0,00	6.000	0	5.000,00-	11.000-	0,00
14	= Saldo aus Investitionstätigkeit	0,00	6.000-	0,00	6.000	0	5.000,00-	11.000-	0,00
15	- Aktivierte Eigenleistungen	0,00	2.000-	0,00	2.000	0	0,00	2.000-	0,00
16	= Gesamtkosten der Maßnahme	0,00	8.000-	0,00	8.000	0	5.000,00-	13.000-	0,00

lfd. Nr.	Investitionsübersicht Einzahlungs- und Auszahlungsarten	Ergebnis Vorjahr 2019 EUR	Fortgeschriebener Ansatz 2020 EUR	Ergebnis 2020 EUR	Vergleich Ergebnis-Ansatz EUR	Ergänzende Festlegungen im HH-Vollzug EUR	Ermächtigungs- übertragung aus 2019 EUR	Verfügbare Mittel abzgl. Ergebnis EUR	Ermächtigungs- übertragung nach 2021 EUR
		1	2	3	4	5	6	7	8
755100200051: Spielplatz Oberfeld									
6	= Summe der Einzahlungen aus Investitionstätigkeit	0,00	0	0,00	0	0	0,00	0	0,00
8	- Auszahlungen für Baumaßnahmen	0,00	6.000-	0,00	6.000	0	0,00	6.000-	3.799,67
13	= Summe der Auszahlungen aus Investitionstätigkeit	0,00	6.000-	0,00	6.000	0	0,00	6.000-	3.799,67
14	= Saldo aus Investitionstätigkeit	0,00	6.000-	0,00	6.000	0	0,00	6.000-	3.799,67
15	- Aktivierte Eigenleistungen	0,00	800-	0,00	800	0	0,00	800-	0,00
16	= Gesamtkosten der Maßnahme	0,00	6.800-	0,00	6.800	0	0,00	6.800-	3.799,67
755100200450: Spielplatz Bolzplatz Leiberstung									
6	= Summe der Einzahlungen aus Investitionstätigkeit	0,00	0	0,00	0	0	0,00	0	0,00
8	- Auszahlungen für Baumaßnahmen	7.092,13-	0	0,00	0	0	0,00	0	0,00
13	= Summe der Auszahlungen aus Investitionstätigkeit	7.092,13-	0	0,00	0	0	0,00	0	0,00
14	= Saldo aus Investitionstätigkeit	7.092,13-	0	0,00	0	0	0,00	0	0,00
15	- Aktivierte Eigenleistungen	5.876,30-	0	0,00	0	0	0,00	0	0,00
16	= Gesamtkosten der Maßnahme	12.968,43-	0	0,00	0	0	0,00	0	0,00

lfd. Nr.	Investitionsübersicht Einzahlungs- und Auszahlungsarten	Ergebnis Vorjahr 2019 EUR	Fortgeschriebener Ansatz 2020 EUR	Ergebnis 2020 EUR	Vergleich Ergebnis-Ansatz EUR	Ergänzende Festlegungen im HH-Vollzug EUR	Ermächtigungs- übertragung aus 2019 EUR	Verfügbare Mittel abzgl. Ergebnis EUR	Ermächtigungs- übertragung nach 2021 EUR
		1	2	3	4	5	6	7	8
755100700010: Mehrgenerationenp.; Erw. v. bew. Sachen									
6	= Summe der Einzahlungen aus Investitionstätigkeit	0,00	0	0,00	0	0	0,00	0	0,00
9	- Auszahlungen für den Erwerb von beweglichem Sachvermögen	0,00	0	0,00	0	0	5.700,00-	5.700-	0,00
13	= Summe der Auszahlungen aus Investitionstätigkeit	0,00	0	0,00	0	0	5.700,00-	5.700-	0,00
14	= Saldo aus Investitionstätigkeit	0,00	0	0,00	0	0	5.700,00-	5.700-	0,00
16	= Gesamtkosten der Maßnahme	0,00	0	0,00	0	0	5.700,00-	5.700-	0,00
755100700050: Mehrgenerationenpark; Hochbau									
6	= Summe der Einzahlungen aus Investitionstätigkeit	0,00	0	0,00	0	0	0,00	0	0,00
8	- Auszahlungen für Baumaßnahmen	0,00	0	0,00	0	0	21.000,00-	21.000-	0,00
13	= Summe der Auszahlungen aus Investitionstätigkeit	0,00	0	0,00	0	0	21.000,00-	21.000-	0,00
14	= Saldo aus Investitionstätigkeit	0,00	0	0,00	0	0	21.000,00-	21.000-	0,00
16	= Gesamtkosten der Maßnahme	0,00	0	0,00	0	0	21.000,00-	21.000-	0,00

lfd. Nr.	Investitionsübersicht Einzahlungs- und Auszahlungsarten	Ergebnis Vorjahr 2019 EUR	Fortgeschriebener Ansatz 2020 EUR	Ergebnis 2020 EUR	Vergleich Ergebnis-Ansatz EUR	Ergänzende Festlegungen im HH-Vollzug EUR	Ermächtigungs- übertragung aus 2019 EUR	Verfügbare Mittel abzgl. Ergebnis EUR	Ermächtigungs- übertragung nach 2021 EUR
		1	2	3	4	5	6	7	8
755100700051: Mehrgenerationenpark; Fahrradständer									
6	= Summe der Einzahlungen aus Investitionstätigkeit	0,00	0	0,00	0	0	0,00	0	0,00
8	- Auszahlungen für Baumaßnahmen	0,00	2.000-	0,00	2.000	0	0,00	2.000-	0,00
13	= Summe der Auszahlungen aus Investitionstätigkeit	0,00	2.000-	0,00	2.000	0	0,00	2.000-	0,00
14	= Saldo aus Investitionstätigkeit	0,00	2.000-	0,00	2.000	0	0,00	2.000-	0,00
16	= Gesamtkosten der Maßnahme	0,00	2.000-	0,00	2.000	0	0,00	2.000-	0,00
755100700052: Mehrgenerationenpark; E-Ladestation									
6	= Summe der Einzahlungen aus Investitionstätigkeit	0,00	0	0,00	0	0	0,00	0	0,00
8	- Auszahlungen für Baumaßnahmen	0,00	0	806,55-	807-	0	0,00	807	0,00
13	= Summe der Auszahlungen aus Investitionstätigkeit	0,00	0	806,55-	807-	0	0,00	807	0,00
14	= Saldo aus Investitionstätigkeit	0,00	0	806,55-	807-	0	0,00	807	0,00
15	- Aktivierte Eigenleistungen	0,00	0	2.486,13-	2.486-	0	0,00	2.486	0,00
16	= Gesamtkosten der Maßnahme	0,00	0	3.292,68-	3.293-	0	0,00	3.293	0,00

lfd. Nr.	Investitionsübersicht Einzahlungs- und Auszahlungsarten	Ergebnis Vorjahr 2019 EUR	Fortgeschriebener Ansatz 2020 EUR	Ergebnis 2020 EUR	Vergleich Ergebnis-Ansatz EUR	Ergänzende Festlegungen im HH-Vollzug EUR	Ermächtigungs- übertragung aus 2019 EUR	Verfügbare Mittel abzgl. Ergebnis EUR	Ermächtigungs- übertragung nach 2021 EUR
		1	2	3	4	5	6	7	8
755100700053: Mehrgenerationenpark; Bel. Boule-Platz									
6	= Summe der Einzahlungen aus Investitionstätigkeit	0,00	0	0,00	0	0	0,00	0	0,00
8	- Auszahlungen für Baumaßnahmen	0,00	1.000-	593,37-	407	0	0,00	407-	0,00
13	= Summe der Auszahlungen aus Investitionstätigkeit	0,00	1.000-	593,37-	407	0	0,00	407-	0,00
14	= Saldo aus Investitionstätigkeit	0,00	1.000-	593,37-	407	0	0,00	407-	0,00
16	= Gesamtkosten der Maßnahme	0,00	1.000-	593,37-	407	0	0,00	407-	0,00

THH2 Dienstleistungen und Infrastruktur
55 Natur-, Landschaftspflege, Friedhofsw.
5520 Gewässerschutz/Öff. Gew./Wasserbaul. Anl

lfd. Nr.	Investitionsübersicht Einzahlungs- und Auszahlungsarten	Ergebnis Vorjahr 2019 EUR	Fortgeschriebener Ansatz 2020 EUR	Ergebnis 2020 EUR	Vergleich Ergebnis-Ansatz EUR	Ergänzende Festlegungen im HH-Vollzug EUR	Ermächtigungs- übertragung aus 2019 EUR	Verfügbare Mittel abzgl. Ergebnis EUR	Ermächtigungs- übertragung nach 2021 EUR
		1	2	3	4	5	6	7	8
755200000050: Zweckverband Hochwasserschutz									
6	= Summe der Einzahlungen aus Investitionstätigkeit	0,00	0	0,00	0	0	0,00	0	0,00
10	- Auszahlungen für den Erwerb von Finanzvermögen	0,00	32.600-	0,00	32.600	0	19.800,00-	52.400-	32.600,00
11	- Auszahlungen für Investitionsförderungsmaßnah- men	74.000,00-	0	19.483,03-	19.483-	0	0,00	19.483	0,00
13	= Summe der Auszahlungen aus Investitionstätigkeit	74.000,00-	32.600-	19.483,03-	13.117	0	19.800,00-	32.917-	32.600,00
14	= Saldo aus Investitionstätigkeit	74.000,00-	32.600-	19.483,03-	13.117	0	19.800,00-	32.917-	32.600,00
16	= Gesamtkosten der Maßnahme	74.000,00-	32.600-	19.483,03-	13.117	0	19.800,00-	32.917-	32.600,00

lfd. Nr.	Investitionsübersicht Einzahlungs- und Auszahlungsarten	Ergebnis Vorjahr 2019 EUR	Fortgeschriebener Ansatz 2020 EUR	Ergebnis 2020 EUR	Vergleich Ergebnis-Ansatz EUR	Ergänzende Festlegungen im HH-Vollzug EUR	Ermächtigungs- übertragung aus 2019 EUR	Verfügbare Mittel abzgl. Ergebnis EUR	Ermächtigungs- übertragung nach 2021 EUR
		1	2	3	4	5	6	7	8
755200000052: Riedgrabenverdolung									
6	= Summe der Einzahlungen aus Investitionstätigkeit	0,00	0	0,00	0	0	0,00	0	0,00
8	- Auszahlungen für Baumaßnahmen	0,00	10.000-	0,00	10.000	0	50.000,00-	60.000-	60.000,00
13	= Summe der Auszahlungen aus Investitionstätigkeit	0,00	10.000-	0,00	10.000	0	50.000,00-	60.000-	60.000,00
14	= Saldo aus Investitionstätigkeit	0,00	10.000-	0,00	10.000	0	50.000,00-	60.000-	60.000,00
16	= Gesamtkosten der Maßnahme	0,00	10.000-	0,00	10.000	0	50.000,00-	60.000-	60.000,00

- THH2 Dienstleistungen und Infrastruktur
 55 Natur-, Landschaftspflege, Friedhofsw.
 5530 Friedhofs- und Bestattungswesen

lfd. Nr.	Investitionsübersicht Einzahlungs- und Auszahlungsarten	Ergebnis Vorjahr 2019 EUR	Fortgeschriebener Ansatz 2020 EUR	Ergebnis 2020 EUR	Vergleich Ergebnis-Ansatz EUR	Ergänzende Festlegungen im HH-Vollzug EUR	Ermächtigungs- übertragung aus 2019 EUR	Verfügbare Mittel abzgl. Ergebnis EUR	Ermächtigungs- übertragung nach 2021 EUR
		1	2	3	4	5	6	7	8
755300000010: Sinzheim; Erwerb von beweglichen Sachen									
6	= Summe der Einzahlungen aus Investitionstätigkeit	0,00	0	0,00	0	0	0,00	0	0,00
9	- Auszahlungen für den Erwerb von beweglichem Sachvermögen	0,00	8.500-	2.109,62-	6.390	0	0,00	6.390-	0,00
13	= Summe der Auszahlungen aus Investitionstätigkeit	0,00	8.500-	2.109,62-	6.390	0	0,00	6.390-	0,00
14	= Saldo aus Investitionstätigkeit	0,00	8.500-	2.109,62-	6.390	0	0,00	6.390-	0,00
16	= Gesamtkosten der Maßnahme	0,00	8.500-	2.109,62-	6.390	0	0,00	6.390-	0,00

755300000050: Sinzheim; Einsegnungshalle

6	= Summe der Einzahlungen aus Investitionstätigkeit	0,00	0	0,00	0	0	0,00	0	0,00
8	- Auszahlungen für Baumaßnahmen	0,00	50.000-	0,00	50.000	0	0,00	50.000-	50.000,00
13	= Summe der Auszahlungen aus Investitionstätigkeit	0,00	50.000-	0,00	50.000	0	0,00	50.000-	50.000,00
14	= Saldo aus Investitionstätigkeit	0,00	50.000-	0,00	50.000	0	0,00	50.000-	50.000,00
16	= Gesamtkosten der Maßnahme	0,00	50.000-	0,00	50.000	0	0,00	50.000-	50.000,00

lfd. Nr.	Investitionsübersicht Einzahlungs- und Auszahlungsarten	Ergebnis Vorjahr 2019 EUR	Fortgeschriebener Ansatz 2020 EUR	Ergebnis 2020 EUR	Vergleich Ergebnis-Ansatz EUR	Ergänzende Festlegungen im HH-Vollzug EUR	Ermächtigungs- übertragung aus 2019 EUR	Verfügbare Mittel abzgl. Ergebnis EUR	Ermächtigungs- übertragung nach 2021 EUR
		1	2	3	4	5	6	7	8
755300000052: Sinzheim; Erweiterte Urnenbestattungen									
6 =	Summe der Einzahlungen aus Investitionstätigkeit	0,00	0	0,00	0	0	0,00	0	0,00
8 -	Auszahlungen für Baumaßnahmen	0,00	0	0,00	0	0	10.000,00-	10.000-	0,00
13 =	Summe der Auszahlungen aus Investitionstätigkeit	0,00	0	0,00	0	0	10.000,00-	10.000-	0,00
14 =	Saldo aus Investitionstätigkeit	0,00	0	0,00	0	0	10.000,00-	10.000-	0,00
16 =	Gesamtkosten der Maßnahme	0,00	0	0,00	0	0	10.000,00-	10.000-	0,00
755300000053: Sinzheim; Neugestaltung alter Friedhof									
1 +	Einzahlungen aus Investitionszuwendungen	0,00	0	1.900,00	1.900	0	0,00	1.900-	0,00
6 =	Summe der Einzahlungen aus Investitionstätigkeit	0,00	0	1.900,00	1.900	0	0,00	1.900-	0,00
8 -	Auszahlungen für Baumaßnahmen	12.928,07-	0	0,00	0	0	15.571,93-	15.572-	0,00
13 =	Summe der Auszahlungen aus Investitionstätigkeit	12.928,07-	0	0,00	0	0	15.571,93-	15.572-	0,00
14 =	Saldo aus Investitionstätigkeit	12.928,07-	0	1.900,00	1.900	0	15.571,93-	17.472-	0,00
16 =	Gesamtkosten der Maßnahme	12.928,07-	0	0,00	0	0	15.571,93-	15.572-	0,00

lfd. Nr.	Investitionsübersicht Einzahlungs- und Auszahlungsarten	Ergebnis Vorjahr 2019 EUR	Fortgeschriebener Ansatz 2020 EUR	Ergebnis 2020 EUR	Vergleich Ergebnis-Ansatz EUR	Ergänzende Festlegungen im HH-Vollzug EUR	Ermächtigungs- übertragung aus 2019 EUR	Verfügbare Mittel abzgl. Ergebnis EUR	Ermächtigungs- übertragung nach 2021 EUR
		1	2	3	4	5	6	7	8
755300000450: Leiberstung; Sanitäranlagen									
6	= Summe der Einzahlungen aus Investitionstätigkeit	0,00	0	0,00	0	0	0,00	0	0,00
8	- Auszahlungen für Baumaßnahmen	10.765,79-	0	353,43-	353-	0	6.734,21-	6.381-	6.380,78
13	= Summe der Auszahlungen aus Investitionstätigkeit	10.765,79-	0	353,43-	353-	0	6.734,21-	6.381-	6.380,78
14	= Saldo aus Investitionstätigkeit	10.765,79-	0	353,43-	353-	0	6.734,21-	6.381-	6.380,78
16	= Gesamtkosten der Maßnahme	10.765,79-	0	353,43-	353-	0	6.734,21-	6.381-	6.380,78
755300000451: Leiberstung; Urnenstelen									
6	= Summe der Einzahlungen aus Investitionstätigkeit	0,00	0	0,00	0	0	0,00	0	0,00
8	- Auszahlungen für Baumaßnahmen	7.633,49-	3.000-	3.336,16-	336-	0	107,41-	229	0,00
13	= Summe der Auszahlungen aus Investitionstätigkeit	7.633,49-	3.000-	3.336,16-	336-	0	107,41-	229	0,00
14	= Saldo aus Investitionstätigkeit	7.633,49-	3.000-	3.336,16-	336-	0	107,41-	229	0,00
15	- Aktivierte Eigenleistungen	2.259,10-	800-	0,00	800	0	0,00	800-	0,00
16	= Gesamtkosten der Maßnahme	9.892,59-	3.800-	3.336,16-	464	0	107,41-	571-	0,00

lfd. Nr.	Investitionsübersicht Einzahlungs- und Auszahlungsarten	Ergebnis Vorjahr 2019 EUR	Fortgeschriebener Ansatz 2020 EUR	Ergebnis 2020 EUR	Vergleich Ergebnis-Ansatz EUR	Ergänzende Festlegungen im HH-Vollzug EUR	Ermächtigungs- übertragung aus 2019 EUR	Verfügbare Mittel abzgl. Ergebnis EUR	Ermächtigungs- übertragung nach 2021 EUR
		1	2	3	4	5	6	7	8
755300000452: Leiberstung; Orgel									
6	= Summe der Einzahlungen aus Investitionstätigkeit	0,00	0	0,00	0	0	0,00	0	0,00
9	- Auszahlungen für den Erwerb von beweglichem Sachvermögen	0,00	1.000-	930,00-	70	0	0,00	70-	0,00
13	= Summe der Auszahlungen aus Investitionstätigkeit	0,00	1.000-	930,00-	70	0	0,00	70-	0,00
14	= Saldo aus Investitionstätigkeit	0,00	1.000-	930,00-	70	0	0,00	70-	0,00
16	= Gesamtkosten der Maßnahme	0,00	1.000-	930,00-	70	0	0,00	70-	0,00

THH2 Dienstleistungen und Infrastruktur
57 Wirtschaft und Tourismus
5730 Allgemeine Einrichtungen und Unternehmen

lfd. Nr.	Investitionsübersicht Einzahlungs- und Auszahlungsarten	Ergebnis Vorjahr 2019 EUR	Fortgeschriebener Ansatz 2020 EUR	Ergebnis 2020 EUR	Vergleich Ergebnis-Ansatz EUR	Ergänzende Festlegungen im HH-Vollzug EUR	Ermächtigungs- übertragung aus 2019 EUR	Verfügbare Mittel abzgl. Ergebnis EUR	Ermächtigungs- übertragung nach 2021 EUR
		1	2	3	4	5	6	7	8
757300010450: Badestelle Leiberstung									
6	= Summe der Einzahlungen aus Investitionstätigkeit	0,00	0	0,00	0	0	0,00	0	0,00
8	- Auszahlungen für Baumaßnahmen	19.072,38-	40.000-	40.655,17-	655-	0	0,00	655	0,00
13	= Summe der Auszahlungen aus Investitionstätigkeit	19.072,38-	40.000-	40.655,17-	655-	0	0,00	655	0,00
14	= Saldo aus Investitionstätigkeit	19.072,38-	40.000-	40.655,17-	655-	0	0,00	655	0,00
16	= Gesamtkosten der Maßnahme	19.072,38-	40.000-	40.655,17-	655-	0	0,00	655	0,00

757300700010: Erwerb von beweglichen Sachen

6	= Summe der Einzahlungen aus Investitionstätigkeit	0,00	0	0,00	0	0	0,00	0	0,00
9	- Auszahlungen für den Erwerb von beweglichem Sachvermögen	5.026,92-	0	0,00	0	0	0,00	0	0,00
13	= Summe der Auszahlungen aus Investitionstätigkeit	5.026,92-	0	0,00	0	0	0,00	0	0,00
14	= Saldo aus Investitionstätigkeit	5.026,92-	0	0,00	0	0	0,00	0	0,00
16	= Gesamtkosten der Maßnahme	5.026,92-	0	0,00	0	0	0,00	0	0,00

lfd. Nr.	Investitionsübersicht Einzahlungs- und Auszahlungsarten	Ergebnis Vorjahr 2019 EUR	Fortgeschriebener Ansatz 2020 EUR	Ergebnis 2020 EUR	Vergleich Ergebnis-Ansatz EUR	Ergänzende Festlegungen im HH-Vollzug EUR	Ermächtigungs- übertragung aus 2019 EUR	Verfügbare Mittel abzgl. Ergebnis EUR	Ermächtigungs- übertragung nach 2021 EUR
		1	2	3	4	5	6	7	8
757300710050: Weihnachtsmarkt									
6 =	Summe der Einzahlungen aus Investitionstätigkeit	0,00	0	0,00	0	0	0,00	0	0,00
8 -	Auszahlungen für Baumaßnahmen	0,00	2.000-	0,00	2.000		2.300,00-	4.300-	0,00
9 -	Auszahlungen für den Erwerb von beweglichem Sachvermögen	10.675,19-	0	2.347,87-	2.348-		6.324,81-	3.977-	0,00
13 =	Summe der Auszahlungen aus Investitionstätigkeit	10.675,19-	2.000-	2.347,87-	348-		8.624,81-	8.277-	0,00
14 =	Saldo aus Investitionstätigkeit	10.675,19-	2.000-	2.347,87-	348-		8.624,81-	8.277-	0,00
16 =	Gesamtkosten der Maßnahme	10.675,19-	2.000-	2.347,87-	348-		8.624,81-	8.277-	0,00
757300810010: Fremersberghalle; Erwerb v. bew. Sachen									
6 =	Summe der Einzahlungen aus Investitionstätigkeit	0,00	0	0,00	0		0,00	0	0,00
9 -	Auszahlungen für den Erwerb von beweglichem Sachvermögen	0,00	15.000-	0,00	15.000		2.000,00-	17.000-	0,00
13 =	Summe der Auszahlungen aus Investitionstätigkeit	0,00	15.000-	0,00	15.000		2.000,00-	17.000-	0,00
14 =	Saldo aus Investitionstätigkeit	0,00	15.000-	0,00	15.000		2.000,00-	17.000-	0,00
16 =	Gesamtkosten der Maßnahme	0,00	15.000-	0,00	15.000		2.000,00-	17.000-	0,00

lfd. Nr.	Investitionsübersicht Einzahlungs- und Auszahlungsarten	Ergebnis Vorjahr 2019 EUR	Fortgeschriebener Ansatz 2020 EUR	Ergebnis 2020 EUR	Vergleich Ergebnis-Ansatz EUR	Ergänzende Festlegungen im HH-Vollzug EUR	Ermächtigungs- übertragung aus 2019 EUR	Verfügbare Mittel abzgl. Ergebnis EUR	Ermächtigungs- übertragung nach 2021 EUR
		1	2	3	4	5	6	7	8
757300810050: Fremersberghalle; Lautsprecheranlage									
6 =	Summe der Einzahlungen aus Investitionstätigkeit	0,00	0	0,00	0	0	0,00	0	0,00
8 -	Auszahlungen für Baumaßnahmen	0,00	45.000-	0,00	45.000		55.000,00-	100.000-	0,00
9 -	Auszahlungen für den Erwerb von beweglichem Sachvermögen	0,00	0	41.931,92-	41.932-	0	0,00	41.932	0,00
13 =	Summe der Auszahlungen aus Investitionstätigkeit	0,00	45.000-	41.931,92-	3.068	0	55.000,00-	58.068-	0,00
14 =	Saldo aus Investitionstätigkeit	0,00	45.000-	41.931,92-	3.068	0	55.000,00-	58.068-	0,00
15 -	Aktivierete Eigenleistungen	0,00	0	3.930,90-	3.931-	0	0,00	3.931	0,00
16 =	Gesamtkosten der Maßnahme	0,00	45.000-	45.862,82-	863-	0	55.000,00-	54.137-	0,00
757300810051: Fremersberghalle; Sanierung									
6 =	Summe der Einzahlungen aus Investitionstätigkeit	0,00	0	0,00	0	0	0,00	0	0,00
8 -	Auszahlungen für Baumaßnahmen	0,00	0	0,00	0	0	7.000,00-	7.000-	0,00
13 =	Summe der Auszahlungen aus Investitionstätigkeit	0,00	0	0,00	0	0	7.000,00-	7.000-	0,00
14 =	Saldo aus Investitionstätigkeit	0,00	0	0,00	0	0	7.000,00-	7.000-	0,00
16 =	Gesamtkosten der Maßnahme	0,00	0	0,00	0	0	7.000,00-	7.000-	0,00

lfd. Nr.	Investitionsübersicht Einzahlungs- und Auszahlungsarten	Ergebnis Vorjahr 2019 EUR	Fortgeschriebener Ansatz 2020 EUR	Ergebnis 2020 EUR	Vergleich Ergebnis-Ansatz EUR	Ergänzende Festlegungen im HH-Vollzug EUR	Ermächtigungs- übertragung aus 2019 EUR	Verfügbare Mittel abzgl. Ergebnis EUR	Ermächtigungs- übertragung nach 2021 EUR
		1	2	3	4	5	6	7	8
757300810052: Fremersberghalle; unentg. Wertabgabe									
6	= Summe der Einzahlungen aus Investitionstätigkeit	0,00	0	0,00	0	0	0,00	0	0,00
8	- Auszahlungen für Baumaßnahmen	760,00-	0	47,57-	48-	0	0,00	48	0,00
13	= Summe der Auszahlungen aus Investitionstätigkeit	760,00-	0	47,57-	48-	0	0,00	48	0,00
14	= Saldo aus Investitionstätigkeit	760,00-	0	47,57-	48-	0	0,00	48	0,00
16	= Gesamtkosten der Maßnahme	760,00-	0	47,57-	48-	0	0,00	48	0,00
757300810053: Fremersberghalle; Wifi4EU									
1	+ Einzahlungen aus Investitionszuwendungen	0,00	2.000	0,00	2.000-	0	0,00	2.000	0,00
6	= Summe der Einzahlungen aus Investitionstätigkeit	0,00	2.000	0,00	2.000-	0	0,00	2.000	0,00
8	- Auszahlungen für Baumaßnahmen	0,00	5.000-	0,00	5.000	0	0,00	5.000-	0,00
13	= Summe der Auszahlungen aus Investitionstätigkeit	0,00	5.000-	0,00	5.000	0	0,00	5.000-	0,00
14	= Saldo aus Investitionstätigkeit	0,00	3.000-	0,00	3.000	0	0,00	3.000-	0,00
16	= Gesamtkosten der Maßnahme	0,00	5.000-	0,00	5.000	0	0,00	5.000-	0,00

lfd. Nr.	Investitionsübersicht Einzahlungs- und Auszahlungsarten	Ergebnis Vorjahr 2019 EUR	Fortgeschriebener Ansatz 2020 EUR	Ergebnis 2020 EUR	Vergleich Ergebnis-Ansatz EUR	Ergänzende Festlegungen im HH-Vollzug EUR	Ermächtigungs- übertragung aus 2019 EUR	Verfügbare Mittel abzgl. Ergebnis EUR	Ermächtigungs- übertragung nach 2021 EUR
		1	2	3	4	5	6	7	8
757300810054: Fremersberghalle; Fahrradständer									
6	= Summe der Einzahlungen aus Investitionstätigkeit	0,00	0	0,00	0	0	0,00	0	0,00
8	- Auszahlungen für Baumaßnahmen	0,00	7.000-	0,00	7.000	0	0,00	7.000-	0,00
13	= Summe der Auszahlungen aus Investitionstätigkeit	0,00	7.000-	0,00	7.000	0	0,00	7.000-	0,00
14	= Saldo aus Investitionstätigkeit	0,00	7.000-	0,00	7.000	0	0,00	7.000-	0,00
16	= Gesamtkosten der Maßnahme	0,00	7.000-	0,00	7.000	0	0,00	7.000-	0,00

757300830010: BBS Halberstung; Erwerb v. bew. Sachen									
6	= Summe der Einzahlungen aus Investitionstätigkeit	0,00	0	0,00	0	0	0,00	0	0,00
9	- Auszahlungen für den Erwerb von beweglichem Sachvermögen	0,00	1.000-	0,00	1.000	0	1.000,00-	2.000-	0,00
13	= Summe der Auszahlungen aus Investitionstätigkeit	0,00	1.000-	0,00	1.000	0	1.000,00-	2.000-	0,00
14	= Saldo aus Investitionstätigkeit	0,00	1.000-	0,00	1.000	0	1.000,00-	2.000-	0,00
16	= Gesamtkosten der Maßnahme	0,00	1.000-	0,00	1.000	0	1.000,00-	2.000-	0,00

lfd. Nr.	Investitionsübersicht Einzahlungs- und Auszahlungsarten	Ergebnis Vorjahr 2019 EUR	Fortgeschriebener Ansatz 2020 EUR	Ergebnis 2020 EUR	Vergleich Ergebnis-Ansatz EUR	Ergänzende Festlegungen im HH-Vollzug EUR	Ermächtigungs- übertragung aus 2019 EUR	Verfügbare Mittel abzgl. Ergebnis EUR	Ermächtigungs- übertragung nach 2021 EUR
		1	2	3	4	5	6	7	8
757300830050: BBS Halberstung; Sanierung									
6	= Summe der Einzahlungen aus Investitionstätigkeit	0,00	0	0,00	0	0	0,00	0	0,00
8	- Auszahlungen für Baumaßnahmen	0,00	30.000-	0,00	30.000	0	0,00	30.000-	30.000,00
13	= Summe der Auszahlungen aus Investitionstätigkeit	0,00	30.000-	0,00	30.000	0	0,00	30.000-	30.000,00
14	= Saldo aus Investitionstätigkeit	0,00	30.000-	0,00	30.000	0	0,00	30.000-	30.000,00
16	= Gesamtkosten der Maßnahme	0,00	30.000-	0,00	30.000	0	0,00	30.000-	30.000,00
757300860050: Festplatz Leiberstung									
6	= Summe der Einzahlungen aus Investitionstätigkeit	0,00	0	0,00	0	0	0,00	0	0,00
8	- Auszahlungen für Baumaßnahmen	0,00	0	0,00	0	0	4.100,00-	4.100-	0,00
13	= Summe der Auszahlungen aus Investitionstätigkeit	0,00	0	0,00	0	0	4.100,00-	4.100-	0,00
14	= Saldo aus Investitionstätigkeit	0,00	0	0,00	0	0	4.100,00-	4.100-	0,00
16	= Gesamtkosten der Maßnahme	0,00	0	0,00	0	0	4.100,00-	4.100-	0,00

THH2 Dienstleistungen und Infrastruktur

57 Wirtschaft und Tourismus

5750 Tourismus

lfd. Nr.	Investitionsübersicht Einzahlungs- und Auszahlungsarten	Ergebnis Vorjahr 2019 EUR	Fortgeschriebener Ansatz 2020 EUR	Ergebnis 2020 EUR	Vergleich Ergebnis-Ansatz EUR	Ergänzende Festlegungen im HH-Vollzug EUR	Ermächtigungs- übertragung aus 2019 EUR	Verfügbare Mittel abzgl. Ergebnis EUR	Ermächtigungs- übertragung nach 2021 EUR
		1	2	3	4	5	6	7	8
757500000050: Wanderwegbeschilderung Fremersberg									
1	+ Einzahlungen aus Investitionszuwendungen	0,00	8.000	0,00	8.000-	0	0,00	8.000	8.000,00
6	= Summe der Einzahlungen aus Investitionstätigkeit	0,00	8.000	0,00	8.000-	0	0,00	8.000	8.000,00
8	- Auszahlungen für Baumaßnahmen	9.303,83-	15.000-	0,00	15.000	0	0,00	15.000-	10.111,50
13	= Summe der Auszahlungen aus Investitionstätigkeit	9.303,83-	15.000-	0,00	15.000	0	0,00	15.000-	10.111,50
14	= Saldo aus Investitionstätigkeit	9.303,83-	7.000-	0,00	7.000	0	0,00	7.000-	18.111,50
15	- Aktivierte Eigenleistungen	5.379,58-	4.000-	4.888,50-	889-	0	0,00	889	0,00
16	= Gesamtkosten der Maßnahme	14.683,41-	19.000-	4.888,50-	14.112	0	0,00	14.112-	10.111,50

lfd. Nr.	Investitionsübersicht Einzahlungs- und Auszahlungsarten	Ergebnis Vorjahr 2019 EUR	Fortgeschriebener Ansatz 2020 EUR	Ergebnis 2020 EUR	Vergleich Ergebnis-Ansatz EUR	Ergänzende Festlegungen im HH-Vollzug EUR	Ermächtigungs- übertragung aus 2019 EUR	Verfügbare Mittel abzgl. Ergebnis EUR	Ermächtigungs- übertragung nach 2021 EUR
		1	2	3	4	5	6	7	8
757500000051: Erwerb von beweglichem Sachen									
6	= Summe der Einzahlungen aus Investitionstätigkeit	0,00	0	0,00	0	0	0,00	0	0,00
9	- Auszahlungen für den Erwerb von beweglichem Sachvermögen	0,00	0	3.415,04-	3.415-	0	0,00	3.415	0,00
13	= Summe der Auszahlungen aus Investitionstätigkeit	0,00	0	3.415,04-	3.415-	0	0,00	3.415	0,00
14	= Saldo aus Investitionstätigkeit	0,00	0	3.415,04-	3.415-	0	0,00	3.415	0,00
16	= Gesamtkosten der Maßnahme	0,00	0	3.415,04-	3.415-	0	0,00	3.415	0,00

THH3

Allgemeine Finanzwirtschaft

lfd. Nr.		Teilergebnisrechnung Ertrags- und Aufwandsarten	Ergebnis Vorjahr 2019 EUR	Fortgeschriebener Ansatz 2020 EUR	Ergebnis 2020 EUR	Vergleich Ergebnis-Ansatz EUR	Ergänzende Festlegungen im HH-Vollzug EUR	Ermächtigungsübertragung aus 2019 EUR	Verfügbare Mittel abzgl. Ergebnis EUR	Ermächtigungsübertragung nach 2021 EUR
			1	2	3	4	5	6	7	8
1	+	Steuern und ähnliche Abgaben	16.098.701,95	15.262.300	15.357.349,03	95.049	0	0,00	95.049-	0,00
2	+	Zuweisungen und Zuwendungen, Umlagen	5.605.533,20	5.213.100	5.573.817,23	360.717	0	0,00	360.717-	0,00
8	+	Zinsen und ähnliche Erträge	19.935,53	19.000	22.885,53	3.886	0	0,00	3.886-	0,00
11	=	Anteilige ordentliche Erträge	21.724.170,68	20.494.400	20.954.051,79	459.652	0	0,00	459.652-	0,00
15	-	Abschreibungen	6,81-	0	6,07-	6-	0	0,00	6	0,00
16	-	Zinsen und ähnliche Aufwendungen	131.916,66-	125.000-	113.501,01-	11.499	0	0,00	11.499-	0,00
17	-	Transferaufwendungen	8.542.974,45-	8.736.000-	8.739.372,09-	3.372-	0	0,00	3.372	0,00
19	=	Anteilige ordentliche Aufwendungen	8.674.897,92-	8.861.000-	8.852.879,17-	8.121	0	0,00	8.121-	0,00
20	=	Anteiliges ordentliches Ergebnis	13.049.272,76	11.633.400	12.101.172,62	467.773	0	0,00	467.773-	0,00
21	+	Erträge aus internen Leistungen	0,00	0	0,00	0	0	0,00	0	0,00
22	-	Aufwendungen für interne Leistungen	0,00	0	0,00	0	0	0,00	0	0,00
24	=	Kalkulatorisches Ergebnis	0,00	0	0,00	0	0	0,00	0	0,00
25	=	Nettoressourcenbedarf/-überschuss	13.049.272,76	11.633.400	12.101.172,62	467.773	0	0,00	467.773-	0,00

THH3

Allgemeine Finanzwirtschaft

lfd. Nr.		Teilfinanzrechnung Einzahlungs- und Auszahlungsarten	Ergebnis Vorjahr 2019 EUR	Fortgeschriebener Ansatz 2020 EUR	Ergebnis 2020 EUR	Vergleich Ergebnis- Ansatz EUR	Ergänzende Festlegungen im HH- Vollzug EUR	Ermächtigungs- übertragung aus 2019 EUR	Verfügbare Mittel abzgl. Ergebnis EUR	Ermächtigungs- übertragung nach 2021 EUR
			1	2	3	4	5	6	7	8
1	+	Summe der Einzahlungen aus laufender Verwaltungstätigkeit	21.765.637,2 1	20.494.400	20.837.265,2 4	342.865	0	0,00	342.865-	0,00
2	-	Summe der Auszahlungen aus laufender Verwaltungstätigkeit	8.701.649,55 -	8.861.000-	8.852.874,14 -	8.126	0	0,00	8.126-	0,00
3	=	Anteiliger Zahlungsmittelüberschuss/- bedarf aus laufender Verwaltungstätigkeit	13.063.987,6 6	11.633.400	11.984.391,1 0	350.991	0	0,00	350.991-	0,00
9	=	Summe der Einzahlungen aus Investitionstätigkeit	0,00	0	0,00	0	0	0,00	0	0,00
13	-	Auszahlungen für den Erwerb von Finanzvermögen	12,30-	0	12,50-	13-	0	0,00	13	0,00
16	=	Summe der Auszahlungen aus Investitionstätigkeit	12,30-	0	12,50-	13-	0	0,00	13	0,00
17	=	Anteiliger Finanzierungsmittelüberschuss/- bedarf aus Investitionstätigkeit	12,30-	0	12,50-	13-	0	0,00	13	0,00
18	=	Anteiliger veranschlagter Finanzierungsmittelüberschuss/- bedarf	13.063.975,3 6	11.633.400	11.984.378,6 0	350.979	0	0,00	350.979-	0,00

THH3

Allgemeine Finanzwirtschaft

61

Allgemeine Finanzwirtschaft

6110

Steuern, allgemeine Zuweisungen/Umlagen

lfd. Nr.		Teilergebnisrechnung	Ergebnis Vorjahr 2019	Fortgeschriebener Ansatz 2020	Ergebnis 2020	Vergleich Ergebnis-Ansatz	Ergänzende Festlegungen im HH-Vollzug	Ermächtigungsübertragung aus 2019	Verfügbare Mittel abzgl. Ergebnis	Ermächtigungsübertragung nach 2021
		Ertrags- und Aufwandsarten	EUR	EUR	EUR	EUR	EUR	EUR	EUR	EUR
			1	2	3	4	5	6	7	8
1	+	Steuern und ähnliche Abgaben	16.098.701,95	15.262.300	15.357.349,03	95.049	0	0,00	95.049-	0,00
2	+	Zuweisungen und Zuwendungen, Umlagen	5.605.533,20	5.213.100	5.573.817,23	360.717	0	0,00	360.717-	0,00
11	=	Anteilige ordentliche Erträge	21.704.235,15	20.475.400	20.931.166,26	455.766	0	0,00	455.766-	0,00
15	-	Abschreibungen	6,79-	0	6,07-	6-	0	0,00	6	0,00
17	-	Transferaufwendungen	8.542.974,45-	8.736.000-	8.739.372,09-	3.372-	0	0,00	3.372	0,00
19	=	Anteilige ordentliche Aufwendungen	8.542.981,24-	8.736.000-	8.739.378,16-	3.378-	0	0,00	3.378	0,00
20	=	Anteiliges ordentliches Ergebnis	13.161.253,91	11.739.400	12.191.788,10	452.388	0	0,00	452.388-	0,00
21	+	Erträge aus internen Leistungen	0,00	0	0,00	0	0	0,00	0	0,00
22	-	Aufwendungen für interne Leistungen	0,00	0	0,00	0	0	0,00	0	0,00
24	=	Kalkulatorisches Ergebnis	0,00	0	0,00	0	0	0,00	0	0,00
25	=	Nettoressourcenbedarf/-überschuss	13.161.253,91	11.739.400	12.191.788,10	452.388	0	0,00	452.388-	0,00

THH3

Allgemeine Finanzwirtschaft

61

Allgemeine Finanzwirtschaft

6120

Sonstige allgemeine Finanzwirtschaft

lfd. Nr.		Teilergebnisrechnung Ertrags- und Aufwandsarten	Ergebnis Vorjahr 2019 EUR	Fortgeschriebener Ansatz 2020 EUR	Ergebnis 2020 EUR	Vergleich Ergebnis-Ansatz EUR	Ergänzende Festlegungen im HH-Vollzug EUR	Ermächtigungsübertragung aus 2019 EUR	Verfügbare Mittel abzgl. Ergebnis EUR	Ermächtigungsübertragung nach 2021 EUR
			1	2	3	4	5	6	7	8
8	+	Zinsen und ähnliche Erträge	19.935,53	19.000	22.885,53	3.886	0	0,00	3.886-	0,00
11	=	Anteilige ordentliche Erträge	19.935,53	19.000	22.885,53	3.886	0	0,00	3.886-	0,00
15	-	Abschreibungen	0,02-	0	0,00	0	0	0,00	0	0,00
16	-	Zinsen und ähnliche Aufwendungen	131.916,66-	125.000-	113.501,01-	11.499	0	0,00	11.499-	0,00
19	=	Anteilige ordentliche Aufwendungen	131.916,68-	125.000-	113.501,01-	11.499	0	0,00	11.499-	0,00
20	=	Anteiliges ordentliches Ergebnis	111.981,15-	106.000-	90.615,48-	15.385	0	0,00	15.385-	0,00
21	+	Erträge aus internen Leistungen	0,00	0	0,00	0	0	0,00	0	0,00
22	-	Aufwendungen für interne Leistungen	0,00	0	0,00	0	0	0,00	0	0,00
24	=	Kalkulatorisches Ergebnis	0,00	0	0,00	0	0	0,00	0	0,00
25	=	Nettoressourcenbedarf/-überschuss	111.981,15-	106.000-	90.615,48-	15.385	0	0,00	15.385-	0,00

Behandlung von Überschüssen und Fehlbeträgen

Detaillierte Darstellung der Behandlung von Überschüssen und Fehlbeträgen		2017		2018		2019		2020	
		EUR	1	EUR	2	EUR	3	EUR	4
1.	Beim ordentlichen Ergebnis								
1.1	Abdeckung von Fehlbeträgen aus Vorjahren aus dem ordentlichen Ergebnis-Ansatz	0,00		0,00		0,00		0,00	
1.2	Zuführung zur Rücklage aus Überschüssen des ordentlichen Ergebnisses	0,00		0,00		3.366.412,73		1.875.701,45	
1.3	Minderung des Basiskapitals nach Artikel 13 Abs. 6 des Gesetzes zur Reform des Gemeindehaushaltsrechts	0,00		0,00		0,00		0,00	
1.4	Entnahme aus der Rücklage aus Überschüssen des ordentlichen Ergebnisses	0,00		0,00		0,00		0,00	
1.5	Verwendung des Überschusses des Sonderergebnisses zum Ausgleich des ordentlichen Ergebnisses	0,00		0,00		0,00		0,00	
1.6	Verrechnung eines Fehlbetrags beim ordentlichen Ergebnis mit der Rücklage aus Überschüssen des Sonderergebnisses	0,00		0,00		0,00		0,00	
1.7	Fehlbetrag auf das ordentliche Ergebnis folgender Haushaltsjahre	0,00		0,00		0,00		0,00	
1.8	Verrechnung eines Fehlbetrags beim ordentlichen Ergebnis mit dem Basiskapital	0,00		0,00		0,00		0,00	
2.	Beim Sonderergebnis								
2.1	Zuführung zur Rücklage aus Überschüssen des Sonderergebnisses	0,00		0,00		1.158.733,79		0,00	
2.2	Verrechnung eines Fehlbetrags beim Sonderergebnis mit der Rücklage aus Überschüssen des Sonderergebnisses	0,00		0,00		0,00		657.188,48	
2.3	Verrechnung eines Fehlbetrags beim Sonderergebnis mit dem Basiskapital	0,00		0,00		0,00		0,00	

Entwicklung der Liquidität zum Jahresabschluss

Nr.	Einzahlungs- und Auszahlungsarten ¹⁾		Entspricht/ Konto Kostenart	Finanzrechnung	
				Vorjahr	Rechnungs- jahr
				EUR	EUR
				1	2
1		Zahlungsmittelbestand zum Jahresbeginn ²⁾	171 u. 173	1.889.750,25	3.196.330,64
2	+/-	Zahlungsmittelüberschuss/-bedarf der Ergebnisrechnung (§ 50 i. V. m. § 3 Nr. 17 GemHVO) ³⁾		5.399.949,51	4.095.864,11
3	+/-	Finanzierungsmittelüberschuss/-bedarf aus Investitionstätigkeit (§ 50 i. V. m. § 3 Nr. 31 GemHVO) ³⁾		- 1.137.652,88	- 2.201.050,27
4	+/-	Finanzierungsmittelüberschuss/-bedarf aus Finanzierungstätigkeit (§ 50 i. V. m. § 3 Nr. 35 GemHVO) ³⁾		- 177.630,95	- 163.537,77
5	+/-	Überschuss oder Bedarf aus haushaltsunwirksamen Einzahlungen und Auszahlungen (§ 50 Nr. 39 GemHVO)		- 2.778.085,27	- 1.401.888,14
6	=	Endbestand an Zahlungsmitteln am Jahresende (§ 50 Nr. 42 GemHVO)		3.196.330,64	3.525.718,57
7a	+	Sonstige Einlagen aus Kassenmitteln zum Jahresende ⁴⁾	1492	5.118.892,42	7.718.997,91
7b	+	Investmentzertifikate, Kapitalmarktpapiere, Geldmarktpapiere und sonstige Wertpapiere	141, 142, 143 u. 1491	0,00	0,00
7c	+	Forderungen aus Liquiditätsbeziehungen zu verbundenen Unternehmen, Beteiligungen und Sondervermögen	teilweise 1691	1.100.000	0,00
8a	-	Bestand an Kassenkrediten zum Jahresende ⁵⁾	239	0,00	0,00
8b	-	Verbindlichkeiten aus Liquiditätsbeziehungen zu verbundenen Unternehmen, Beteiligungen und Sondervermögen	teilweise 2799	0,00	0,00
9	=	liquide Eigenmittel zum Jahresende		9.415.223,06	11.244.716,48
10	-	übertragene Ermächtigungen für Auszahlungen (§ 21 GemHVO)		- 6.249.206,31	- 5.654.925,91
11	+	nicht in Anspruch genommene Kreditermächtigungen (auch aus Vorjahren) für Investitionen und Investitionsfördermaßnahmen ⁶⁾		0,00	0,00
12	+	übertragene Ermächtigungen für Investitionszuwendungen, Investitionsbeiträge und ähnliche Entgelte für Investitionstätigkeit (§ 21 Abs. 1, § 3 Nr. 18, 19 GemHVO)		2.944.811,47	3.902.664,30
13	=	bereinigte liquide Eigenmittel zum Jahresende		6.110.828,22	9.492.454,87
14	-	davon: für zweckgebundene Rücklagen gebunden	teilweise 204	0,00	0,00
15	-	für sonstige bestimmte Zwecke gebunden			
16	=	bereinigte liquide Eigenmittel zum Jahresende ohne gebundene Mittel		6.110.828,22	9.492.454,87
17		nachrichtlich: Mindestliquidität (§ 22 Abs. 2 GemHVO)			

Vermögensübersicht

Vermögen	Stand zum 01.01. des Haushalts- jahres ¹⁾	Vermögensveränderungen im Haushaltsjahr					Stand am 31.12. des Haushalts- jahres (Σ Sp. 2 bis 7)
		Vermögens- zugänge	Vermögens- abgänge ²⁾	Umbu- chungen	Zusc hr.	Abschrei- bungen ³⁾	
		EUR					
1	2	3	4	5 ⁴⁾	6	7	8
1. Immaterielle Vermögensgegenstände	45.311,88	3.885,66	0,00	0,00	0,00	- 5.872,03	43.325,51
2. Sachvermögen (ohne Vorräte)	104.215.338,07	5.273.552,08	-4.085.374,45	0,00	0,00	-3.030.284,93	102.373.230,77
2.1. Unbebaute Grundstücke und grundstücksgleiche Rechte	13.605.336,24	57.917,27	-149.767,00	-1.716,60	0,00	-275,50	13.511.494,41
2.2. Bebaute Grundstücke und grundstücksgleiche Rechte	28.828.955,20	1.018.871,75	-342.902,97	727.195,53	0,00	-839.368,10	29.392.751,41
2.3. Infrastrukturvermögen	47.728.939,84	2.577.856,22	-914.063,88	192.003,87	0,00	-1.850.567,12	47.734.168,93
2.4. Bauten auf fremden Grundstücken	0,00	0,00	0,00	0,00	0,00	0,00	0,00
2.5. Kunstgegenstände, Kulturdenkmäler	100.679,22	0,00	0,00	0,00	0,00	-2.034,83	98.644,39
2.6. Maschinen und technische Anlagen, Fahrzeuge	1.208.044,65	660.512,45	0,00	0,00	0,00	-122.154,56	1.746.402,54
2.7. Betriebs- und Geschäftsausstattung	1.391.043,96	177.219,73	-5.287,79	4.500,00	0,00	-215.884,82	1.351.591,08
2.8. Geleistete Anzahlungen, Anlagen im Bau	11.352.338,96	781.174,66	-2.673.352,81	-921.982,80	0,00	0,00	8.538.178,01
3. Finanzvermögen (ohne Forderungen und liquide Mittel)	6.731.039,33	2.602.405,53	-2.250,04	0,00	0,00	0,00	9.331.194,82
3.1. Anteile an verbundenen Unternehmen	12.500,00	0,00	0,00	0,00	0,00	0,00	12.500,00
3.2. Sonst. Beteilig. u. Kapitaleinlagen in Zweckverbänden oder anderen kommunalen Zusammenschlüssen	47.311,79	50,00	0,00	0,00	0,00	0,00	47.361,79
3.3. Sondervermögen	1.549.214,40	0,00	0,00	0,00	0,00	0,00	1.549.214,40
3.4. Ausleihungen	3.120,72	190.352,50	0,00	0,00	0,00	0,00	193.473,22
3.5. Wertpapiere	5.118.892,42	2.602.355,53	-2.250,04	0,00	0,00	0,00	7.718.997,91
insgesamt	110.991.689,28	8.070.195,77	-4.087.624,49	0,00	0,00	-3.036.156,96	111.938.103,60

Schuldenübersicht

Art der Schulden	am 01.01. des Haus- haltsjahres ¹⁾	zum 31.12. des Haus- haltsjahres	davon Tilgungszahlungen mit einem Zahlungsziel			Mehr (+) weniger (-) ⁵⁾
			bis zu 1 Jahr ²⁾	über 1 bis 5 Jahre ³⁾	mehr als 5 Jahre ⁴⁾	
EUR						
1	2	3	4	5	6	7
1.1 Anleihen						
1.2 Verbindlichkeiten aus Krediten für Investitionen	2.463.105,20	2.299.567,44	168.896,66	736.299,19	1.394.371,59	- 163.537,76
1.2.1 <i>Bund</i>						
1.2.2 <i>Land</i>						
1.2.3 <i>Gemeinden und Gemeindeverbände</i>						
1.2.4 <i>Zweckverbände und dergleichen</i>						
1.2.5 <i>Kreditinstitute</i>	2.463.105,20	2.299.567,44	168.896,66	736.299,19	1.394.371,59	- 163.537,76
1.2.6 <i>sonstige Bereiche ⁶⁾</i>						
1.3 Kassenkredite						
1.4. Verbindlichkeiten aus kreditähnlichen Rechtsgeschäften						
1. Gesamtschulden Kernhaushalt	2.463.105,20	2.299.567,44	168.896,66	736.299,19	1.394.371,59	- 163.537,76

nachrichtlich:

Schulden der Sondervermögen mit Sonderrechnung (Angaben jeweils für einzelne Sondervermögen)⁷⁾

2.1 <i>Anleihen</i>						
2.2 <i>Verbindlichkeiten aus Krediten für Investitionen</i>	5.062.384,74	4.519.582,98	517.564,83	1.913.946,97	2.088.071,18	- 542.801,76
2.3 <i>Kassenkredite</i>	1.100.000,00	0,00				-1.100.000,00
2.4 <i>Verbindlichkeiten aus kreditähnlichen Rechtsgeschäften</i>						
2. Gesamtschulden des Sondervermögens mit Sonderrechnung	6.162.384,74	4.519.582,98	517.564,83	1.913.946,97	2.088.071,18	-1.642.801,76

Gesamtschulden von Kernhaushalt und Sondervermögen mit Sonderrechnung ⁷⁾

3.1 Anleihen						
3.2 Verbindlichkeiten aus Krediten für Investitionen	7.525.489,94	6.819.150,42	686.461,49	2.650.246,16	3.482.442,77	- 706.339,52
3.3 Kassenkredite	1.100.000,00	0,00				-1.100.000,00
3.4 Verbindlichkeiten aus kreditähnlichen Rechtsgeschäften						
Zwischensumme 3.1 + 3.2 + 3.3. + 3.4	8.625.489,94	6.819.150,42	686.461,49	2.650.246,16	3.482.442,77	- 1.806.339,52
abzüglich Schulden zwischen Kernhaushalt und Sondervermögen mit Sonderrechnung	-1.100.000,00	0,00				1.100.000,00
3. Konsolidierte Gesamtschulden	7.525.489,94	6.819.150,42	686.461,49	2.650.246,16	3.482.442,77	706.339,52

1) entspricht Stand zum 31.12. des Vorjahres

2) Tilgungsraten im 1. Folgejahr

3) Tilgungsraten im 2. bis 5. Folgejahr

4) Tilgungsraten ab dem 6. Folgejahr

5) Spalte 3 minus Spalte 2

6) entspricht den Bereichen "Gesetzliche Sozialversicherung", "Verbundene Unternehmen, Beteiligungen und Sondervermögen", "Sonstige öffentliche Sonderrechnungen", "Sonstiger inländischer Bereich" und "Sonstiger ausländischer Bereich" nach der Bereichsabgrenzung B

7) einschl. Sonderrechnungen nach § 59 GemHVO

Kennzahlen zur Beurteilung der finanziellen Leistungsfähigkeit

Kennzahl ¹⁾	Ergebnis			Ergebnis			Ergebnis			Ergebnis		
	Einheit	VVJ (HJ -2)	VJ (HJ -1)	HJ	HJ+1	HJ+2	HJ+3	Planung	Planung	Planung	Planung	Planung
1	2	3	4	5	6	7	8					
ERTRAGSLAGE												
1 ordentliches Ergebnis												
absoluter Betrag	€	0	3.366.412,73	1.875.701,45	-739.000,00	366.600,00	-1.376.200,00					
Betrag je Einwohner	€/EW	0	297,15	165,57	-65,24	32,34	-120,03					
Aufwandsdeckungsgrad	%	0	112,96%	106,97%	97,43%	101,23%	95,77%					
1.1 Steuerkraft - netto -												
absoluter Betrag	€	0	13.160.884,68	12.196.191,95	10.684.500,00	13.043.500,00	12.425.300,00					
Betrag je Einwohner	€/EW	0	1.161,70	1.076,55	943,19	1.150,73	1.083,76					
Anteil an ordentlichen Aufwendungen	%	0	50,68%	45,35%	37,19%	43,63%	38,19%					
1.2 Betriebsergebnis - netto -												
absoluter Betrag	€	0	9.794.471,95	10.320.490,50	11.423.500,00	12.676.900,00	13.801.500,00					
Betrag je Einwohner	€/EW	0	864,55	910,98	1.008,43	1.118,39	1.203,79					
Anteil an ordentlichen Aufwendungen	%	0	37,71%	38,37%	39,76%	42,40%	42,43%					
2. Sonderergebnis												
absoluter Betrag	€	0	1.158.733,79	-657.188,48	0	0	0					
3. Gesamtergebnis												
absoluter Betrag	€	0	4.525.146,52	1.281.512,97	-739.000,00	366.600,00	-1.376.200,00					
FINANZLAGE												
4. Zahlungsmittelüberschuss aus laufender Verwaltungstätigkeit												
absoluter Betrag	€	0	5.399.949,51	4.095.864,11	823.800,00	1.914.900,00	106.400,00					
Betrag je Einwohner	€/EW	0	476,65	361,54	72,72	168,94	9,28					
5. Mindestzahlungsmittelüberschuss												
absoluter Betrag	€	0	177.630,95	163.537,77	169.000,00	175.000,00	181.000,00					
6. Nettoinvestitionsfinanzierungsmittel												
absoluter Betrag	€	0	5.222.318,56	3.932.326,34	654.800,00	1.739.900,00	-74.600,00					
Betrag je Einwohner	€/EW	0	460,97	347,10	57,80	153,50	-6,51					

7. Soll-Liquiditätsreserve (§ 22 Abs. 2 GemHVO)									
absoluter Betrag	€	0	413.342,07	434.017,50	452.562,58	479.073,69	506.855,69		
8. liquide Eigenmittel zum Jahresende ²⁾									
absoluter Betrag	€	0	9.415.223,08	11.244.716,48	8.705.754,87	7.308.529,62	6.242.167,18		
K A P I T A L L A G E									
9. Eigenkapital									
absoluter Betrag	€	0	76.105.665,64	74.663.351,19					
9.1 Basiskapital (§ 61 Nr. 6 GemHVO)									
absoluter Betrag	€	0	71.580.519,12	68.919.691,70					
9.2 Eigenkapitalquote									
Verhältnis Eigenkapital zu Bilanzsumme	%	0	64,39%	62,79%					
9.3 Fremdkapitalquote									
Verhältnis Fremdkapital zu Bilanzsumme	%	0	35,61%	37,21%					
10. Goldene Bilanzregel									
Verhältnis langfr. Kapital zu langfr. Vermögen	%	0	109%	111%					
11. Verschuldung									
absoluter Betrag	€	0	2.463.105,20	2.299.567,44					
Betrag je Einwohner	€/EW	0	217,42	202,98					
11.1 Nettoneuverschuldung									
absoluter Betrag	€	0	0	0	1.500.000,00	0	0	0	0

1. Angewandte Bilanzierungs- und Bewertungsmethoden

Nach § 53 Abs. 2 Nr. 1 GemHVO sind die im Jahresabschluss angewandten Bilanzierungs- und Bewertungsmethoden im Anhang darzustellen. Für den Ansatz und die Bewertung des Vermögens, der Schulden, der Rückstellungen und der Rechnungsabgrenzungsposten fanden die §§ 40 - 46 GemHVO Anwendung. Danach sind alle Vermögensgegenstände und Schulden vollständig auszuweisen (Grundsatz der Vollständigkeit) und hinreichend gemäß §§ 49 - 52 aufzugliedern (Grundsatz der Bilanzklarheit).

Posten der Aktivseite dürfen nicht mit Posten der Passivseite, Aufwendungen nicht mit Erträgen, Einzahlungen nicht mit Auszahlungen verrechnet werden (Verrechnungsverbot). Vermögensgegenstände, Rückstellungen und Schulden sind grundsätzlich einzeln und wirklichkeitsgetreu zu bewerten (Grundsatz der Einzelbewertung und der Bilanzwahrheit).

In die Bilanz wurden nur Vermögensgegenstände aufgenommen, bei denen die Gemeinde das wirtschaftliche Eigentum daran innehat und welche auch selbständig verwertbar sind. Wirtschaftliches Eigentum wurde dann angenommen, wenn der Gemeinde Besitz, Gefahr, Nutzen und Lasten zustehen und wenn sie über das Verwertungsrecht verfügt und somit die tatsächliche Verfügungsgewalt ausübt. In der Bilanz wurden die zum 31.12.2020 vorhandenen Vermögensgegenstände mit den Anschaffungs- und Herstellungskosten (§ 44 GemHVO), vermindert um Abschreibungen, angesetzt.

Vermögensgegenstände, deren Nutzung zeitlich begrenzt ist (Sachvermögen außer Grundstücke, Kunstgegenstände und Wald) sowie die geleisteten Investitionszuschüsse wurden planmäßig linear abgeschrieben. Für die Bestimmung der wirtschaftlichen Nutzungsdauer der abnutzbaren Vermögensgegenstände werden unter Berücksichtigung der tatsächlichen örtlichen Verhältnisse die im Steuerrecht verwendeten Abschreibungstabellen und die Abschreibungstabelle für Baden-Württemberg der Arbeitsgemeinschaft Bilanzierung und Inventarisierung zu Grunde gelegt.

Die für die Investitionen erhaltenen Zuschüsse und Beiträge werden als Sonderposten passiviert und über die Nutzungsdauer der damit finanzierten Vermögensgegenstände ebenfalls linear ertragswirksam aufgelöst.

Geringwertige Vermögensgegenstände mit einem Wert bis zu 410 € (netto) wurden im Jahr der Anschaffung sofort in voller Höhe als Aufwand verbucht.

Die Bewertung des Finanzvermögens erfolgte grundsätzlich zu den Anschaffungskosten. Die Anteile an verbundenen Unternehmen, an sonstigen Beteiligungen, Kapitaleinlagen und Sondervermögen (Eigenbetriebe) wurden mit dem Beteiligungswert, der i.d.R. dem Anteil der Gemeinde am Nennkapital entspricht, bewertet. Ausleihungen und Forderungen werden zum Nennwert ausgewiesen. Bei fruchtlosen Beitreibungsmaßnahmen werden Forderungen wertberichtigt (befristete oder unbefristete Niederschlagung). Pauschale Wertberichtigungen werden nicht mehr vorgenommen.

Die Rückstellungen für Altersteilzeit umfassen den für die Freistellungsphase zu erwartenden Arbeitgeberaufwand.

2. Abweichungen von Bilanzierungs- und Bewertungsmethoden

In der Bilanz wurde nicht von den oben erläuterten Methoden abgewichen.

3. Angaben über die Einbeziehung von Zinsen für Fremdkapital in die Herstellungskosten

Es wurden keine Zinsen für Fremdkapital in die Herstellungskosten einbezogen, weshalb sich weitere Angaben hierüber erübrigen (§ 53 Abs. 2 Nr. 3 GemHVO).

4. Pensionsrückstellungen beim KVBW

Nach § 53 Abs. 2 Nr. 4 ist der auf die Gemeinde Sinzheim entfallende Anteil an den beim Kommunalen Versorgungsverband Baden-Württemberg (KVBW) gebildeten Pensionsrückstellungen anzugeben. Zum Bilanzstichtag wird der beim KVBW gebildete Anteil an Pensionsrückstellungen für die Gemeinde Sinzheim mit 6.216.595 € angegeben.

5. Haushalts- und Kreditermächtigungen

Nach § 53 Abs. 2 Nr. 6 GemHVO sind die in das folgende Haushaltsjahr übertragenen Ermächtigungen (Haushaltsübertragungen) sowie die nicht in Anspruch genommenen Kreditermächtigungen anzugeben.

Folgende Einzahlungen konnten im Jahr 2020 nicht mehr realisiert werden. Da sie jedoch noch erwartet werden, werden sie ins Haushaltjahr 2021 übertragen:

Finanzrechnung: investive Ermächtigungsüberträge - Einzahlungen -

Inv. Maßnahme	Bezeichnung	
711330010053	Müllhofener Straße - Taubenacker	420.000,00
711330010450	Östlich L 80	100.000,00
711330010550	Halberstunger Feld	900.000,00
Zwischensumme Produktbereich 11 Innere Verwaltung		1.420.000,00
721100410050	Erweiterung L.-v.-K. Realschule	113.000,00
721100410051	Digitalisierung	220.000,00
Zwischensumme Produktbereich 21 Schulträgeraufgaben		333.000,00
736501120250	Kiga Kartung; Neubau Wiesenhaus	240.000,00
Zwischensumme Produktbereich 36 Kinder-, Jugend- und Familienhilfe		240.000,00
751100150051	Ortskernsanierung Sinzheim 2. Abschnitt	1.190.453,00
751100150051	Ortskernsanierung Sinzheim 2. Abschnitt	447.000,00
Zwischensumme Produktbereich 51 Räumliche Planung		1.637.453,00
754100010058	Burgweg	112.000,00
754100010250	Duttenhurster Straße	128.000,00
754100200050	Straßenbeleuchtung - Allgemein	24.211,30
Zwischensumme Produktbereich 54 Verkehrsflächen, ÖPNV		264.211,30
757500000050	Wanderwegbeschilderung Fremersberg	8.000,00
Zwischensumme Produktbereich 57 Wirtschaft und Tourismus		8.000,00
		3.902.664,30

Folgende Auszahlungen konnten im Jahr 2020 nicht mehr getätigt werden und werden somit in das Haushaltsjahr 2021 übertragen:

Finanzrechnung: investive Ermächtigungsüberträge - Auszahlungen -

Inv. Maßnahme	Bezeichnung	
711240010051	Rathaus Sinzheim; PV-Anlage	-70.000,00
711240010052	Rathaus Sinzheim; Sanierung Fassade	-60.000,00
711260000050	Rathaus; Umbauten EG wg. Datenschutz	-15.000,00
711260000052	Rathaus; Online Verwaltung Servicemodul	-10.000,00
711330010001	Grundstückserwerb - Allgemein	-215.083,56
711330010351	Schleifgarten; Verkaufserl. Bund	-800.000,00
Zwischensumme Produktbereich 11 Innere Verwaltung		- 1.170.083,56
712600000010	Feuerwehr; Erwerb v. bew. Sachen	-15.397,27
712600000012	Drehleiterfahrzeug	-5.000,00
712600000015	EDV	-9.150,12
712600000051	Rolltore Feuerwehrhaus Sinzheim	-18.000,00
Zwischensumme Produktbereich 12 Sicherheit und Ordnung		- 47.547,39
721100110054	GS Sinzheim; Sofortausst. Digitalpakt	-27.500,00
721100120050	GS Kartung; Digitalisierung	-25.000,00
721100120051	GS Kartung; Sofortausst. Digitalpakt	-14.000,00
721100130050	GS Leiberstung; Hütte Pausenhof	-5.000,00
721100130053	GS Leiberstung; Fahrradbügel	-3.000,00
721100130054	GS Leiberstung; Sofortausst. Digitalpakt	-7.693,54
721100410050	Erweiterung L.-v.-K. Realschule	-4.000,00
721100410051	Digitalisierung	-400.000,00
721100410052	Schulhof	-89.156,98
721100410053	Sofortausst. Digitalpakt	-21.000,00
Zwischensumme Produktbereich 21 Schulträgeraufgaben		- 596.350,52
731400500050	Obdachlosenunterkunft Bahnhofstraße	-60.000,00
Zwischensumme Produktbereich 31 Soziale Hilfen		- 60.000,00
736501120250	Kiga Kartung; Neubau Wiesenhaus	-93.615,57
736501120253	Kiga Kartung; Verbesserung Schallschutz	-10.000,00
736501130454	Kiga Leiberstung; Hütte Spielgeräte	-5.000,00
736501140152	Kiga Vormberg; Mittagstisch neuer Zugang	-6.152,24
736501140153	Kiga Vormberg; Hütte Waldkindergarten	-5.713,07
Zwischensumme Produktbereich 36 Kinder-, Jugend- und Familienhilfe		- 120.480,88

742100000050	Investitionszuschuss Tennisclub Sinzheim	-22.000,00
742100000051	Investitionszuschuss Turnerbund Sinzheim	-10.293,00
742100000052	Investitionszuschuss SV Leiberstung	-4.500,00
742100000054	Investitionszuschuss ASV Leiberstung	-4.000,00
742410030051	Wendelinushalle; Wifi4EU	-8.000,00
742410040050	Fremersbergstadion	-44.118,13
742410040450	Sportplatz Leiberstung	-6.330,86
Zwischensumme Produktbereich 42 Sport und Bäder		- 99.241,99
751100150051	Ortskernsanierung Sinzheim 2. Abschnitt	-1.151.542,03
Zwischensumme Produktbereich 51 Räumliche Planung		- 1.151.542,03
753600000001	Breitbandausbau	-200.000,00
753800000050	Verschiedenes	-85.043,09
753800000053	Müllhofener Straße - Taubenacker	-56.800,00
753800000063	Im Grün	-106.591,63
753800000065	ABS / NBS Bahn AG	-30.000,00
753800000550	Halberstunger Feld	-169.120,57
753800000999	Großkläranlage	-622.733,13
Zwischensumme Produktbereich 53 Ver- und Entsorgung		- 1.270.288,42
754100010052	Müllhofener Straße - Schulzentrum	-9.653,07
754100010063	Im Grün	-171.416,78
754100010550	Halberstunger Feld	-236.930,57
754100200050	Straßenbeleuchtung - Allgemein	-175.969,92
754200000450	Radweg entlang K3736	-312.528,83
754600010051	Parkierungseinr.; Verkehrsübungsplatz	-40.000,00
Zwischensumme Produktbereich 54 Verkehrsflächen, ÖPNV		- 946.499,17
755100200051	Spielplatz Oberfeld	-3.799,67
755200000050	Zweckverband Hochwasserschutz	-32.600,00
755200000052	Riedgrabenverdolung	-60.000,00
755300000050	Sinzheim; Einsegnungshalle	-50.000,00
755300000450	Leiberstung; Sanitäranlagen	-6.380,78
Zwischensumme Produktbereich 55 Natur- und Landschaftspflege, Friedhofswesen		- 152.780,45
757300830050	BBS Halberstung; Sanierung	-30.000,00
757500000050	Wanderwegbeschilderung Fremersberg	-10.111,50
Zwischensumme Produktbereich 57 Wirtschaft und Tourismus		- 40.111,50
		- 5.654.925,91

Somit ergeben sich in Summe Ermächtigungsübertragungen aus Einzahlungen in Höhe von 3.902.664,30 € und gleichermaßen in Summe Ermächtigungsübertragungen aus Auszahlungen in Höhe von 5.654.925,91 €. Demzufolge wird das Haushaltsjahr 2020 mit einem Saldo von 1.752.261,61 € vorbelastet.

6. Vorbelastungen künftiger Haushaltsjahre

Nach § 53 Abs. 2 Nr. 7 GemHVO sind Vorbelastungen künftiger Haushaltsjahre (§ 42 GemHVO) darzustellen.

In § 42 GemHVO ist geregelt: „Unter der Bilanz sind, sofern sie nicht auf der Passivseite auszuweisen sind, die Vorbelastungen künftiger Haushaltsjahre zu vermerken, insbesondere Bürgschaften, Gewährleistungen, eingegangene Verpflichtungen und in Anspruch genommene Verpflichtungsermächtigungen. Jede Art der Vorbelastung darf in einem Betrag angegeben werden. Haftungsverhältnisse sind auch anzugeben, wenn ihnen gleichwertige Rückgriffsforderungen gegenüberstehen.“

Zum 31.12.2020 sind folgende Vorbelastungen vorhanden:

- **Ausfallhaftungen**

Für die Gemeinde Sinzheim besteht zum Bilanzstichtag gegenüber der L-Bank Baden-Württemberg eine Ausfallhaftung in Höhe von 452.177,69 € (entspricht $\frac{1}{3}$ der Gesamtrestschuld in Höhe von 1.356.533,08 €) gemäß den Wohnraumförderbestimmungen des Landes Baden-Württemberg.

- **Bürgschaften**

Darüber hinaus bestehen zum Bilanzstichtag im Rahmen der Vereinsförderung folgende weitere Bürgschaften:

- 38.000 € zu Gunsten SV Leiberstung e.V. (befristet bis 30.09.2024)
- 270.000 € zu Gunsten Sportverein Sinzheim 1929 e.V. (befristet bis 31.12.2033)

- **Verpflichtungsermächtigungen**

Der Gesamtbetrag der Verpflichtungsermächtigungen für das Jahr 2020 (Nachtragshaushalt) belief sich auf: 620.000,00 €

Hiervon wurde ein Betrag in Höhe von 150.000,00 € in Anspruch genommen.

- **Kreditermächtigung**

Die Kreditermächtigung des Jahre 2020 belief sich auf: 790.000,00 €

Diese war gedacht für eine Umschuldung eines bestehenden Darlehens, wurde jedoch nicht in Anspruch genommen.

7. Bürgermeister und Mitglieder des Gemeinderats

Der Gemeinderat und der Bürgermeister sind gemäß § 23 GemO die Organe der Gemeinde Sinzheim und sind nach § 53 Abs. 2 Nr. 8 GemHVO anzugeben.

Bürgermeister	Ernst, Erik
1. Stellvertreter	Schlindwein, Gabriel
2. Stellvertreterin	Alex, Ulrike
3. Stellvertreter/in	Hurst, Martina

Mitglieder des Gemeinderats

1. Alex, Ulrike	B90/Grüne	
2. Blödt-Gassenschmidt, Peter	B90/Grüne	
3. Boos, Siegfried (bis 28.07.2020)	FWV	Zoller, Martina (ab 30.09.2020) FWV
4. Bräutigam, Carsten	B90/Grüne	
5. Gille, Manfred	CDU	
6. Heck, Dr. Joachim	B90/Grüne	
7. Huck, Roman	CDU	
8. Huck, Simon	SPD	
9. Hurst, Johannes	GfS	
10. Hurst, Martina	GfS	
11. Jany, Anton	FWV	
12. Jung, Siegfried	FWV	
13. Kopp, Johannes	CDU	
14. Reck, Roland	GfS	
15. Rees, Josef	CDU	
16. Rohner, Dr. Kurt	FDP	
17. Schlageter, Angelika	B90/Grüne	
18. Schlindwein, Gabriel	CDU	
19. Schmälzle, Matthias	B90/Grüne	
20. Seiert, Klaus	CDU	
21. Seiler, Markus	SPD	
22. Trey, Tobias	GfS	

8. Bedienstete des Kassen- und Rechnungswesens

Mit den Aufgaben des Kassen- und Rechnungswesens im Rechnungsjahr 2020 waren folgende Bedienstete beauftragt:

Fachbediensteter für das Finanzwesen

und Kassenaufsichtsbeamter

Gemeindeoberamtsrat Christoph Hettler

Stellvertretende Fachbedienstete für das Finanzwesen

Dipl.-Verww. (FH) Martina Spinner

Kassenverwalter

Verwaltungsfachangestellter Hubert Walter

Stellvertretende Kassenverwalterin

Verwaltungsfachangestellte Manuela Ell

9. Erläuterung außerordentliche Erträge und Aufwendungen

Nach § 49 Abs. 4 GemHVO sind „Außerordentliche Erträge und Aufwendungen hinsichtlich ihres Betrags und ihrer Art im Anhang zu erläutern, soweit sie für die Beurteilung der Ertragslage nicht von untergeordneter Bedeutung sind“.

Unter der Ergebnisrechnung lfd. Nr. 21 und 22 wurden die außerordentlichen Erträge und Aufwendungen bereits ausführlich erläutert. Auf eine gleichlautende Erläuterung an dieser Stelle wird verzichtet.

10. Abweichungen Gliederungen / Form (§ 47 GemHVO)

Die Form der Darstellung, insbesondere die Gliederung der aufeinanderfolgenden Ergebnisrechnungen, Bilanzen (Vermögensrechnungen) und Finanzrechnungen ist beizubehalten, soweit nicht in Ausnahmefällen wegen besonderer Umstände Abweichungen erforderlich sind. Die Abweichungen sind im Anhang anzugeben und zu begründen.

Es handelt sich um den ersten Jahresabschluss der Gemeinde Sinzheim seit dem Umstieg auf die kommunale Doppik. Insofern entfallen hier weitere Anmerkungen.

11. Übersicht über den Stand der Rücklagen zum Jahresabschluss (§ 23 GemHVO)

Art	voraussichtlicher Stand zu Beginn des Haushaltsjahres	voraussichtlicher Stand zum Ende des Haushaltsjahres
	TEUR	
1. Ergebnisrücklagen	4.525	5.744
1.1 Rücklagen aus Überschüssen des ordentlichen Ergebnisses	3.366	5.242
1.2 Rücklagen aus Überschüssen des Sonderergebnisses	1.159	502
2. Zweckgebundene Rücklagen	0	0
Rücklagen gesamt	4.525	5.744